

***Företagens synpunkter på
skattesystemet, skattefusket och
Skatteverkets kontroll***

**Resultat från en riksomfattande
undersökning hösten 2005**

Rapport 2006:1

Förord

Skatteverket genomför regelbundet stora attitydundersökningar riktade vartannat år till allmänheten respektive företagen.

Undersökningarna har flera syften, bl. a.

- att ge underlag för en bedömning av hur inställningen till skattesystemet och Skatteverket utvecklas,
- att ge underlag för en bedömning av hur allmänhet respektive företag ser på Skatteverkets service,
- att ge underlag för jämförelser mellan regionerna och anvisning om vad i deras arbete som kan förbättras.

I denna rapport redovisas resultaten från 2005 års undersökning som handlar om företagens inställning till skattesystemet, skattefusk och myndighetens kontroll.

Den undersökning som utfördes 2005, och som handlar om företagens attityder till Skatteverkets service, redovisas i Skatteverkets rapport 2006:2, "Företagens synpunkter på Skatteverkets sätt att arbeta".

Fältarbetet i form av postal enkät och telefonintervjuer genomfördes under september-november 2005 av Kinnmark Information AB och TNS Gallup AB. Denna rapport har framtagits av Mikael Pyka vid analysenheten, Skatteverkets huvudkontor.

Solna i mars 2006

Suzanne Lindblom
chef för produktionsavdelningen

***Företagens synpunkter på
skattesystemet, skattefusket och
Skatteverkets kontroll***

**Resultat från en riksomfattande
undersökning hösten 2005**

Rapport 2006:1

Innehåll

1	Sammanfattning.....	5
2	Undersökningens syfte och genomförande	9
2.1	Undersökningens syfte m.m.....	9
2.2	Jämförbarhet mellan undersökningar	9
2.3	Om de statistiska undersökningarna.....	10
2.3.1	Målgrupp och urval	10
2.3.2	Datainsamlingsmetod	10
2.3.3	Svarsfrekvens	10
2.3.4	De svarandes sammansättning	11
2.3.5	Redovisning i tabeller	12
2.3.6	Enkätformulärets konstruktion	13
2.3.7	Använda mått	13
2.3.8	Tillförlitligheten i undersökningsresultaten	14
2.3.9	Riksenkätens innehåll och struktur	14
3	Intresset för skattefrågor, samt inställningen till skattesystemet och Skatteverket.....	15
3.1	Inledning.....	15
3.2	Intresset för skattefrågor	15
3.3	Inställningen till skattesystemet.....	15
3.4	Inställningen till Skatteverket.....	16
4	Broschyrer och blanketter	19
4.1	Inledning.....	19
4.2	Broschyrer och blanketter kommer oftast i tid, och är lätta att få tag på	19
4.3	Broschyrens innehåll och begriplighet	20
4.4	Attityden till broschyrer och blanketter totalt sett	21
5	Om förutsättningar för företagen att göra rätt för sig.....	23
5.1	Inledning.....	23
5.2	Enkelt skattesystem för företag	23
5.3	Attityden till skattekontot.....	24
5.4	Information om ändrade skatteregler.....	24
5.5	Deklarera och lämna uppgifter om skatter	25
5.6	Hemsida, servicetelefon och att få hjälp av Skatteverkets personal... 26	26
5.7	Lätt för företag att göra rätt för sig, totalt sett.....	28
6	Om ärlighet och fusk	29
6.1	Inledning.....	29
6.2	Viljan att göra rätt för sig.....	29
6.3	Kännedom om andras fusk	30
6.4	Svart lön	32
6.5	Är skattefusket ett allvarligt problem?.....	33
7	Om skattekontrollen	35
7.1	Inledning.....	35

7.2	Företagens erfarenhet av skattekontroll	35
7.3	Upplevd risk för upptäckt.....	36
7.4	Konsekvenser av skattefusk.....	37
7.5	Skatteverkets förmåga att bekämpa skattefusk och kontrollera företagsdeklarationer	38
7.6	Företagens sammanfattande omdöme om skattekontrollen.....	39
8	Förtroendet för Skatteverket	41
8.1	Förtroendet det viktigaste kvalitetsområdet.....	41
8.2	Vilka frågor förklarar förtroendet?.....	42
8.2.1	Dimensionerna "Kontroll och fusk" samt "Broschyrer"	43
8.2.2	Dimensionen "Enkelt att få hjälp" och frågan "Totalt sett är det lätt för företag att göra rätt för sig"	45
	Tabell- och diagramförteckning	47

Bilagor

1. Teknisk rapport
2. Enkätformulär
3. Grundtabeller
4. Faktor- och regressionsanalyser

1 Sammanfattning

Skatteverket genomför regelbundet enkätundersökningar av allmänhetens och företagens attityder till skattesystemet respektive till Skatteverket. I denna rapport redovisas en undersökning som genomfördes i september – november 2005 i syfte att ge underlag för en bedömning av företagens attityder till skattesystemet, skattekontroll och skattefusk.

Urvalet bestod av 3 000 företag i hela landet. Undersökningsmetoden som använts är postenkäter med bortfallsuppföljning i form av telefonintervjuer. Vägdsvarsfrekvens för undersökningen är 51 procent.

Skattesystemet

Attityden till skattesystemet är i stort oförändrad från föregående undersökningar. Det är 56 procent av företagen som inte tycker om skattesystemet, och ungefär lika många som inte tycker att skattesystemet är enkelt för företag.

Attityden till Skatteverket

Det är 43 procent av företagen som i stort tycker bra om Skatteverkets tjänstemän och det sätt som dessa utför sitt arbete på, medan endast 8 procent tycker illa om detta. Utförligare analys av attityden till Skatteverkets arbete finns beskrivet i Rapport 2006:2, *Företagens inställning till Skatteverkets sätt att arbeta*.

Attityden till broschyrer och blanketter

Företagens attityder till Skatteverkets broschyrer och blanketter är stabila över åren, och får relativt goda betyg. Likt föregående undersökningar anser man i stort att trycksakerna skickas ut i god tid och att det är lätt att få tag på de broschyrer och blanketter som man behöver. Fortfarande är det dock många som anser att begripligheten inte är bra. Detta är därför ett område att förbättra.

Attityden till företagens förutsättningar att göra rätt för sig

Det är lika få företag som förut, som tycker att skattesystemet för företag är enkelt (12 procent). Ett långsiktigt mål för Skatteverket är att medborgare och företag ändå ska anse att det är lätt för att göra rätt för sig. Detta får inte stöd i riks-

enkätens resultat, där endast 30 procent av företagen tycker att det är totalt sett lätt att göra rätt för sig, mot 26 procent som är av motsatt uppfattning. Och som vid tidigare undersökningar är det fler företag som tycker att det är svårt att deklarerera och lämna uppgifter om olika skatter (34 procent), än andelen företag som tycker att det är lätt (24 procent). Men samtidigt har det sistnämnda området förbättrats över åren, och 2005 års resultat är bättre än någonsin tidigare.

Attityden till skattefusket

Företagens attityder till skattefusket överensstämmer i stort med föregående års undersökningar.

Skatteverket har som långsiktigt mål att medborgare och företag inte ska acceptera skattefusk. Likt föregående år instämmer majoriteten av företag, 75 procent, att de undviker att göra affärer med företag som skattefuskar. Omkring 60 procent av företagen instämmer i att skattefusket totalt sett är ett allvarligt samhällsproblem. Det är 22 procent av företagen som instämmer i att de i stor utsträckning är utsatta för konkurrens från företag som skattefuskar. Som vid föregående undersökning utmärker sig bl.a. företag inom transportsektorn, 40 procent instämmande, och byggföretagen, 36 procent.

Attityden till skattekontrollen

Det är ett långsiktigt mål att den upplevda risken för upptäckt genom kontroll är hög. Vid förra undersökningen 2003 konstaterades att klart färre företag jämfört med tidigare undersökningar höll för troligt att Skatteverket skulle upptäcka skattefusk i ett företag som deras. Svarsbortfallet var den gången mycket högt, 43 procent av företagen som svarat på enkäten hade ingen uppfattning eller besvarade inte denna fråga.

I årets undersökning har svarsbortfallet på denna fråga minskat igen, men det är fler företag än tidigare, 27 procent, som inte håller för troligt att Skatteverket skulle upptäcka ett skattefusk i ett företag som deras. Skatteverket är med denna utveckling på väg bort från sitt långsiktiga mål att den upplevda risken för upptäckt genom kontroll ska vara hög.

Förtroendet för Skatteverket

Det är ett långsiktigt mål för Skatteverket att medborgare och företag har förtroende för skatteförvaltningen. Hur stor andel som ska ha förtroende har inte preciserats. Men ett sätt att gradera förtroendet är att jämföra förtroendet för skatteförvaltningen med förtroendet för myndigheter i allmänhet.

Hälften av företagen, 50 procent, har totalt sett förtroende för Skatteverket, medan 12 procent inte har det. Det är emellertid endast 33 procent av företagen som

uppges sig ha förtroende för myndigheter i allmänhet, medan 22 procent inte har det.

Vid en analys av vilka frågor som har störst betydelse för företagens förtroende för Skatteverket, samt vilka åtgärder som bör vidtas i syfte att öka eller behålla förtroendet har vi kommit till följande slutsatser:

Skatteverket bör utveckla ytterligare sin förmåga att bekämpa skattefusk, öka begripligheten i broschyrer och blanketter samt underlätta för företag att göra rätt för sig. Dessutom behöver Skatteverket kommunicera internt och till företagen att skattekontrollen är bra, att det är enkelt att få hjälp av personalen, samt att broschyrer och blanketter innehåller behövlig information och är lättillgängliga.

2 Undersökningens syfte och genomförande

2.1 Undersökningens syfte m.m.

Skatteverket har under en följd av år genomfört attitydundersökningar till allmänheten respektive företagen, omväxlande vartannat år. Dessa årliga enkätundersökningar har till syfte att ge underlag för:

- en bedömning av hur inställningen till skattesystemet och Skatteverket utvecklas,
- en bedömning av hur allmänheten respektive företagen ser på Skatteverkets service, olika former av fusk och kontrollens effekter,
- jämförelser mellan skatteregioner och anvisning om vad i deras arbete som kan behöva förbättras.

Undersökningarna är uppdelade i två enkäter: *riksenkäten*, som är inriktad på attityder till skattesystemet, skattefusk och skattekontroll, samt *regionenkäten*, som är inriktad på attityder till skatteregionernas sätt att sköta sitt arbete.

Urvalet för undersökningen som redovisas i denna rapport, riksenkäten, är 3 000 företag i hela riket.

2.2 Jämförbarhet mellan undersökningar

Årets undersökning har skett genom postenkät med bortfallsuppföljning i form av telefonintervjuer. Denna metod har nu använts vid fyra undersökningar i rad, men är annorlunda än den första företagsundersökningen 1997, som genomfördes helt genom telefonintervjuer. Detta bör hållas i minnet vid jämförelse mellan undersökningarna; telefonintervjuer leder t.ex. ofta till lägre svarsbortfall. Dessutom har det inte gjorts någon beräkning av huruvida skillnaderna mot 1997 års undersökning är statistiskt säkerställda. Skillnaden mellan 1999 och 2002 års undersökning består främst i frågekonstruktionen, som har setts över efter 1999. I 2003 års undersökning lades till tre stycken bakgrundsfrågor, men detta bedöms inte ha påverkat jämförbarheten med övriga år på något avgörande sätt.

2.3 Om de statistiska undersökningarna

2.3.1 Målgrupp och urval

Målgruppen för enkätundersökningen är näringsverksamhet som drivs av aktiebolag, handelsbolag eller fysiska personer, och som är registrerade hos Statistiska centralbyråns (SCB) företagsregister. Vid urvalsdragningen har företagen delats in i följande grupper:

- Företag med 0 anställda
- Företag med 1-49 anställda
- Företag med 50 eller fler anställda
- Bokförings- och redovisningsbyråer

Företag ska vara klassificerade efter en näringsgrenskod, s.k. SNI-kod. Vid urvalsdragningen i denna undersökning valdes bort de företag som har SNI-kod 0, dvs. kod saknas. Denna grupp består bl.a. av företag i konkurs, förvaltningsföretag etc.

2.3.2 Datainsamlingsmetod

Datainsamling har skett genom postal enkät med två påminnelser. Enkäten har kompletterats med telefonintervjuer med företag som inte besvarat postenkäten. Skatteverket har i samarbete med Kinnmark Information AB och TNS Gallup utarbetat fältplan och undersökningsmaterial. Fältarbetet pågick från september till november 2005.

2.3.3 Svarsfrekvens

Totalt har 41 procent besvarat postenkäten. Alla företag som inte svarade brevledes ingick dock inte i telefonurvalet. Därför har de genomförda telefonintervjuerna vägts upp så att de även representerar företag som inte ingick i telefonurvalet. Detta ger en vägd svarsfrekvens som i undersökningen uppgår till 51 procent.

Svaren har vägts proportionerligt mot de olika delpopulationernas del av den totala företagspopulationen i riket. Metoden för vägning av svarsfrekvens och bortfallsredovisning finns utförligare beskriven i TNS Gallups tekniska rapport, som bilageras denna redovisning.

1 Tabell Fältarbete, riksenkäten 2005

Postalt fältarbete

	Totalt	Företag utan anställda	Företag med 1-49 anställda	Företag med minst 50 anställda	Bokförings- och revisionsbyråer
Bruttourval	3 000	900	1 500	300	300
Postreturer	39	26	2	6	5
Adress okänd	25	14	2	6	3
Företaget ej aktivt	14	12	0	0	2
Nettourval	2 961	874	1 498	294	295
Inskickade ifyllda enkäter	1 218	354	603	124	137
Postal svarsfrekvens (netto)	41 %	41 %	40 %	42 %	46 %

Telefonintervjuer

	Totalt	Företag utan anställda	Företag med 1-49 anställda	Företag med minst 50 anställda	Bokförings- och revisionsbyråer
Att bearbeta	1 768	534	897	176	161
Tillgängliga telefonnummer	1 494	524	776	145	49
Ej använda nummer	74	1	30	43	0
Ej nåbara (totalt)	948	403	462	48	35
Fax / Modem	19	6	13	0	0
Hänvisningston	31	19	11	0	1
Ej nådd (< 16 kontaktförsök)	216	30	154	17	15
Ej nådd (> 16 kontaktförsök)	49	32	13	4	0
Upptaget	1	0	1	0	0
Fel nummer	320	213	93	2	12
Ej int. inom fältperioden	207	64	123	15	5
Företaget upphört/finns ej	40	23	13	2	2
Redan intervjuad/dubblätt	27	9	15	3	0
Hänvisar till HK	28	2	22	4	0
Språkproblem	6	2	4	0	0
Avbruten intervju	4	3	0	1	0
Vägran (totalt)	202	50	124	24	4
IP vägrar	110	31	65	12	2
IP vägrar, tidsbrist	69	13	46	8	2
Någon annan vägrar för IP	12	2	7	3	0
Oseriös IP	11	4	6	1	0
Antal telefonintervjuer	270	70	160	30	10
Vägd svarsfrekvens	51 %	47 %	53 %	53 %	57 %

Kommentar: Antalet företag 'att bearbeta' är lika med bruttourvalet minus antalet postala intervjuer och antalet 'ej aktiva företag'.

2.3.4 De svarandes sammansättning

Enkäten inleds med ett antal bakgrundsfrågor och i tabellen nedan redogörs för de svarandes sammansättning efter de olika frågorna.

2 Tabell Respondenternas sammansättning efter olika bakgrundsvariabler, procent

Företagsform		Verksamheten bedrivs i	
Enskilda näringsidkare	33	Storstad	32
Handels-/kommanditbolag	7	Tätort	30
Aktiebolag	60	Landsbygd	32
Antal anställda		Utomlands	1
0 st	73	Enkäten besvarad av	
1-49 st	24	Anställd	11
50+ st	1	Ägare	87
Bokförings-/redovis.byrå	2		

Undersökningens urval har gjorts genom ett stratifierat urval av företag utan anställda, med 1-49 respektive 50 anställda eller fler, samt bokförings- och redovisningsbyråer. Totalresultatet har beräknats så att t.ex. bokförings- och redovisningsbyråerna inte väger tyngre i den sammanlagda beräkningen än ett enmansföretag i en annan bransch. Nedan visas hur de företag som svarat är fördelade på olika branscher.

3 Tabell Respondenternas sammansättning efter branschindelning, vägt, procent

Fördelning	SNI-kod	Bransch
22	01-05	Jordbruk, skogsbruk, fiske
9	10-41	Tillverkning och framställning
8	45	Byggnadsverksamhet
13	50-52	Handel
3	55	Hotell och restaurang
6	60-63	Transporter
27	64-74	Fastighets-, databehandling och andra företagstjänster
14	80-93	Utbildning, hälsovård, rekreation, kultur, sport etc.

2.3.5 Redovisning i tabeller

Om avvikelserna är statistiskt säkerställda, dvs. signifikant, är beroende av dels avvikelsernas storlek och dels hur många som svarat på en viss fråga. Graden av signifikans som används i denna undersökning är 95 procent, dvs. det föreligger endast en femprocentig sannolikhet att slumpen har genererat de påstådda sambanden. Jämförelse görs mot övriga kolumner inom samma grupp, t.ex. företag med olika antal anställda, eller inom olika branscher. Detta markeras i grundtabellerna med en kolumnbokstav bakom resultatet, se exempel nedan från en tidigare undersökning:

4 Tabell: Är du intresserad av skattefrågor i största allmänhet?, år 2003, procent

	Enskilda näringsidk.	HB	AB
	b	c	d
Intresserad (4+3+2)	73	68	83bc
Ja, mycket (4)	9	10	21bc
Ja, ganska (3)	26	35	38b
Ja, lite (2)	38cd	22	24
Nej, inte intresserad (1)	23d	28d	14
Ingen åsikt/ej svar	4	4	3

I exemplet ovan kan man utläsa att de representanter för aktiebolagen som svarat har varit mer intresserade av skattefrågor i allmänhet än representanter för övriga företagsformer. Bokstäverna b och c markerar att kolumnresultatet 83 procent är statistiskt säkerställt högre än b- och c-kolumnernas resultat, 73 respektive 68 procent. I undersökningar före 2003 hade signifikansen endast beräknats mot totalresultatet, som i detta fall var 76 procent. Men det som är intressant i sådana här nedbrytningar är ju *om aktiebolagen skiljer sig från andra företagsformer*, eller t.ex. *om företag med 0 anställda skiljer sig mot företag med olika antal anställda*.

2.3.6 Enkätformulärets konstruktion

Företagen har fått ta ställning till olika delpåståenden i block som efterföljs av ett sammanfattande påstående. Svaren redovisas i en femgradig skala, där 1 betyder "Instämmer inte alls" och 5 betyder "Instämmer". Svarsalternativet "Ingen uppfattning" har kodats som internt bortfall, som inte påverkar medelvärdesberäkningen för de som har angett svarsalternativen 1-5.

2.3.7 Använda mått

Medelvärdet är ett mått på bedömningen bland dem som har en uppfattning i frågan, skalsteg 1-5.¹ Balansmättet, som kan anta värden mellan - 100 och + 100, anges som skillnaden mellan andelen "instämmer", dvs. som svarat 4 eller 5, minus andelen "inte instämmer", dvs. som svarat 1 eller 2. Ju fler som svarat skalsteg "3" eller "ingen uppfattning/ej svar", desto närmare noll hamnar balansmättet. Balansmättet uttrycker således en samlad opinionsbalans bland samtliga respondenter i den använda basen.

¹ Det bör hållas i minnet att medelvärdet i strikt statistisk bemärkelse anses mindre lämpligt att använda när man använder sig av ordinalskala, som görs i denna undersökning. Anledningen till detta är att man inte med säkerhet kan veta att avståndet mellan t.ex. skalsteg 1 och 2, är lika stort som avståndet mellan skalsteg 2 och 3 etc. Det är emellertid tämligen vanligt att bortse från denna metodologiska osäkerhet.

2.3.8 Tillförlitligheten i undersökningsresultaten

I en urvalsundersökning som denna kan följande fel förekomma:

- *Urvalsfel*: Slumpmässiga fel som uppkommer beroende på att undersökningen endast omfattar ett urval av målgruppen. Detta tas hänsyn till genom att redovisa om ett resultat är statistiskt säkerställt, dvs. signifikant.
- *Icke-urvalsfel*, som i sin tur består av
 - Täckningsfel*: det använda registret innehåller antingen inte alla som vi vill undersöka eller sådana som vi inte vill undersöka,
 - Bortfall*: en del vill inte eller kan inte svara på hela eller delar av enkäten,
 - Mätfel*: enkätens frågor mäter inte det vi avser att mäta,
 - Bearbetnings- och redovisningsfel*: fel vid datafångst, -behandling eller överföring av grunduppgifter till tabeller.

Genom att redovisa de olika resultatens signifikans kan läsaren göra sig en bild av eventuella *urvalsfel*. Då undersökningen baseras på SCB:s företagsregister, som uppdateras ofta, är *täckningsfelet* förmodligen relativt litet. Det kan dock noteras att av 948 företag som uppringts genom telefonurval, har 265 stycken inte nåtts efter upprepade kontaktförsök, 320 telefonnummer har inte stämt, och 40 företag har upphört. Allt som allt tyder detta på viss övertäckning. Större är däremot *bortfallet* och *mätfel*. Det stora bortfallet, 49 procent av företagen i urvalet har inte svarat på enkäten, manar till försiktighet vid tolkning av undersökningsresultaten. En risk för mätfel i denna enkätundersökning kan vara utformningen av vissa påståenden och frågor om t.ex. eget fusk; det är rimligt att anta att dessa inte besvaras sanningsenligt i samtliga fall, men svarsresultaten kan i varje fall utgöra en bedömning av "minimivå" på omfattning av fusk samt moralisk hållning.

2.3.9 Riksenkätens innehåll och struktur

De olika frågeblocken i enkäten behandlar:

- Bakgrundsfrågor – om den som svarat på enkäten,
- Allmänna frågor – om inställningen till skattsystemet och Skatteverket,
- Påståenden om broschyrer och blanketter,
- Påståenden om förutsättningar för företagen att göra rätt för sig,
- Påståenden om ärlighet och fusk med skatt,
- Påståenden om Skatteverkets kontroll,
- Sammanfattande omdöme om Skatteverket, uttryckt som förtroende för Skatteverket,
- Påståenden om kronofogdemyndigheten,
- Sammanfattande omdöme om kronofogdemyndigheten och myndigheter i allmänhet, uttryckt som förtroende för dessa.

Företagens attityder till kronofogdemyndigheten redovisas i särskild rapport.

3 Intresset för skattefrågor, samt inställningen till skattesystemet och Skatteverket

3.1 Inledning

I undersökningen ställs tre allmänt hållna frågor om respondentens (företagets ägare eller en anställd) intresse för skattefrågor, samt om inställningen till skattesystemet och Skatteverket. Attityderna i dessa frågor är vanligtvis relativt konsistenta, med små skillnader över tid. Inställningen till Skatteverkets service redovisas mer ingående i regionenkäten, se Rapport 2006:2, *Företagens synpunkter på Skatteverkets sätt att arbeta*.

3.2 Intresset för skattefrågor

Intresset för skattefrågor i allmänhet har varit lägre vid de två senaste undersökningarna. Minst intresserade är företag utan anställda. Notera att 1997 års resultat inte har beräknats för statistisk signifikans, och att det därför inte kan sättas ut några bokstäver i kolumnen för 1997.

5 Tabell Är du intresserad av skattefrågor i största allmänhet?, jämförelse mellan år 1997- 2005, procent

	1997	1999	2002	2003	2005
		a	b	c	d
Intresserad (4+3+2)	81	86cd	85cd	76	79
Ja, mycket (4)	22	13	16	13	15
Ja, ganska (3)	37	43cd	37c	31	31
Ja, lite (2)	22	31	32	32	33
Nej, inte intresserad (1)	17	13	14	21ab	17
Ingen åsikt/ej svar	1	1	1	4ab	4ab

3.3 Inställningen till skattesystemet

Likt tidigare undersökningar är det strax över hälften av företagen som är missnöjda med skattesystemet.

6 Tabell Vad tycker du i stort om skattesystemet, dvs. skatternas storlek och reglernas utformning? år 1997-2005, procent

	1997	1999	2002	2003	2005
	a	b	c	d	d
Bra (5+4)	20	16	16	14	14
Varken eller (3)	31	22	28	31	24
Illa (1+2)	47	58	51	52	56
Vet ej/ej svar	2	4	5	4	6
Balansmått	-27	-42	-35	-38	-42
Medelvärde	2,5	2,4	2,5	2,4	2,4

3.4 Inställningen till Skatteverket

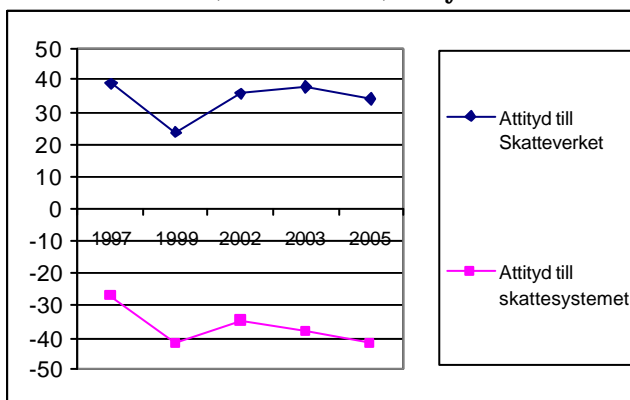
Fler företag är nöjda med Skatteverket än med skattesystemet. Sett över tid framstår 1999 års resultat som sämst, men balansmättet samt medelvärdet har varit stabilt bättre sedan dess.

7 Tabell Vad tycker du i stort om Skatteverket, dvs. tjänstemännen vid dessa myndigheter och det sätt på vilket de utför sina arbetsuppgifter?, jämförelse år 1997-2005, procent

	1997	1999	2002	2003	2005
	a	b	c	c	d
Bra (5+4)	53	40	47	46	43
Varken eller (3)	25	30	28	34	31
Illa (1+2)	14	16	11	8	9
Vet ej/ej svar	8	14	13	12	18
Balansmått	39	24	36	38	34
Medelvärde	3,6	3,3	3,5	3,5	3,5

Ett mått på företagens attityder får man om man från värdet av attityden "Bra", drar ifrån värdet av attityden "Illa". Detta balansmått kan anta värden mellan 100 och -100. Vid en jämförelse ser man att attityden till skattesystemet respektive Skatteverket har följt varandra ganska väl de senast åren, se diagram 8.

8 Diagram Utvecklingen av attityden till skattesystemet respektive Skatteverket, 1997-2005, uttryckt i balansmått i procent



Den uppmärksamme läsaren kanske noterar att företagen ser ut att tycka bättre om Skatteverket, uttryckt i balansmått, än vad allmänheten gör (jfr Rapport 2005:7, s. 19). Detta beror dock på att företagen oftare har en åsikt om Skatteverket, vilket är naturligt eftersom de i större utsträckning har varit i kontakt med Skatteverket. Jämför man istället medelvärden så skiljer sig inte allmänhetens respektive företagens attityd till Skatteverket något nämnvärt åt, 3,3 mot 3,4 på en femgradig skala.

4 Broschyrer och blanketter

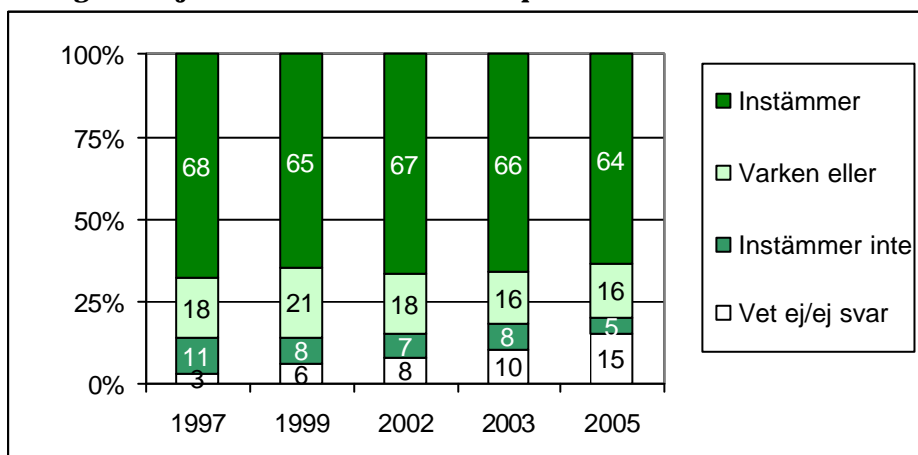
4.1 Inledning

Attityderna till broschyrer och blanketter är ganska stabila, men vissa skillnader kan noteras både över åren och mellan grupper. Trenden över åren är att gruppen företagare utan åsikt ökar i samtliga frågor. Detta har dock inte påverkat balansmåtten i någon större utsträckning, eftersom både andelen som instämmer och andelen som inte instämmer har minskat.

4.2 Broschyrer och blanketter kommer oftast i tid, och är lätta att få tag på

Likt tidigare är anser majoriteten av företag att broschyrer och blanketter skickas ut i god tid. Det är endast små skillnader mellan olika grupper av företag.

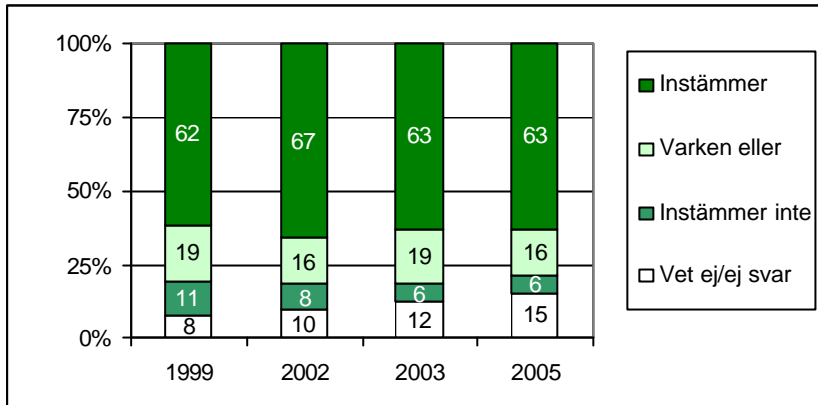
9 Diagram Skatteverket skickar ut broschyrer och blanketter i god tid, jämförelse år 1997-2005, procent



Även i årets undersökning är bokförings- och revisionsbyråerna mer missnöjda med Skatteverkets förmåga att skicka ut broschyrer och blanketter i god tid, medan företag med upp till 50 anställda är mest nöjda.

En majoritet av företagen tycker också att det är lätt att få tag på de broschyrer och blanketter som man behöver. Påståendet fanns inte med i 1997 års undersökning.

10 Diagram Jag har lätt att få tag i de broschyrer och blanketter jag behöver, jämförelse år 1999-2003, procent



I de två senaste undersökningarna svarar företag i storstadsregioner att de har haft lättare att få tag på trycksaker än företag i landsorten. Detta är en skillnad mot äldre undersökningar. Många landsortsföretag delger oss emellertid inte sin uppfattning, i denna och i flera andra frågor.

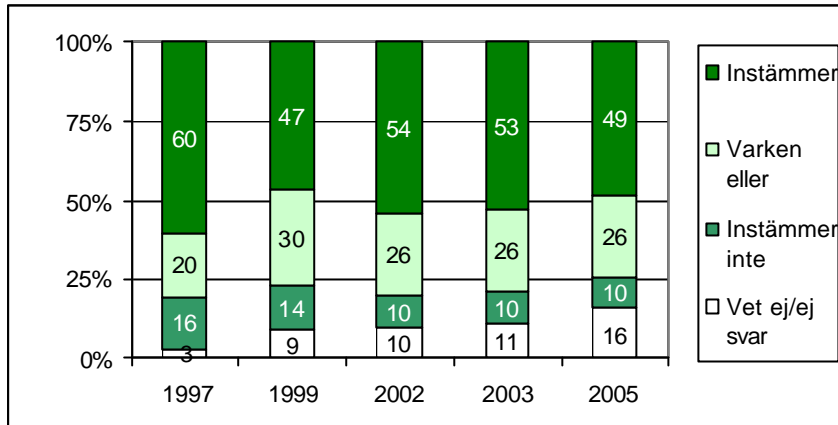
11 Tabell Jag har lätt att få tag i de broschyrer och blanketter jag behöver, jämförelse mellan olika grupper år 2005, procent

	Verksamhetsort		
	Storstad	Tätort	Landsort
	a	b	c
Instämmer	70c	67c	53
Varken eller	16	14	19
Instämmer inte	5	7	6
Vet ej/ej svar	10	12	22ab
Balansmått	65c	61c	48
Medelvärde	4,1	4,1	4

4.3 Broschyrens innehåll och begriplighet

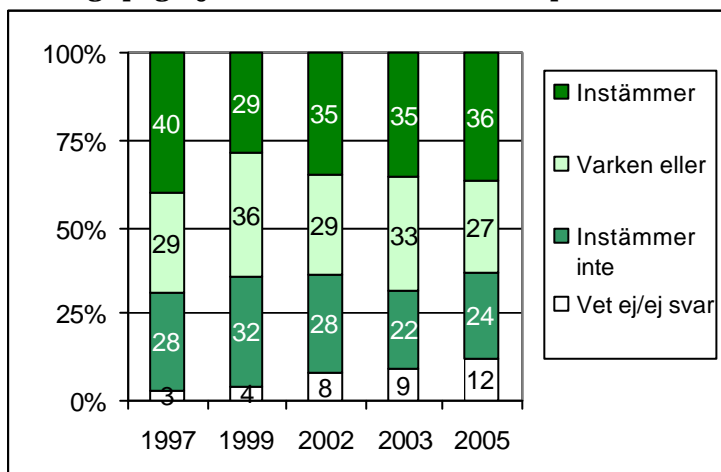
Likt föregående är instämmer (nästan) en majoritet av företagen i att Skatteverkets broschyrer innehåller den information man behöver. Skillnaden i absoluta siffror är inte statistiskt säkerställt. Däremot är det fler i årets undersökning som inte har delgett oss sin åsikt, och detta är statistiskt säkerställt, diagram 12.

12 Diagram Skatteverkets broschyrer innehåller den information jag behöver, jämförelse år 1997-2005, procent



Vid 1999 års undersökning var företagarna ordentligt missnöjda med broschyrer och blanketter begriplighet, med ett negativt balansmått (-3). Även om det är fler som inte har någon åsikt i undersökningarna sedan dess, verkar det ändå som att begripligheten har blivit bättre, och såväl 2005 och 2003 års resultat (2005: medelvärde 3,2 och balansmått 12) är signifikant bättre än 1999 års resultat (medelvärde 3,0 och balansmått -3), se diagram 13 nedan.

13 Diagram Skatteverkets broschyrer och blanketter är begripliga, jämförelse år 1997- 2005, procent



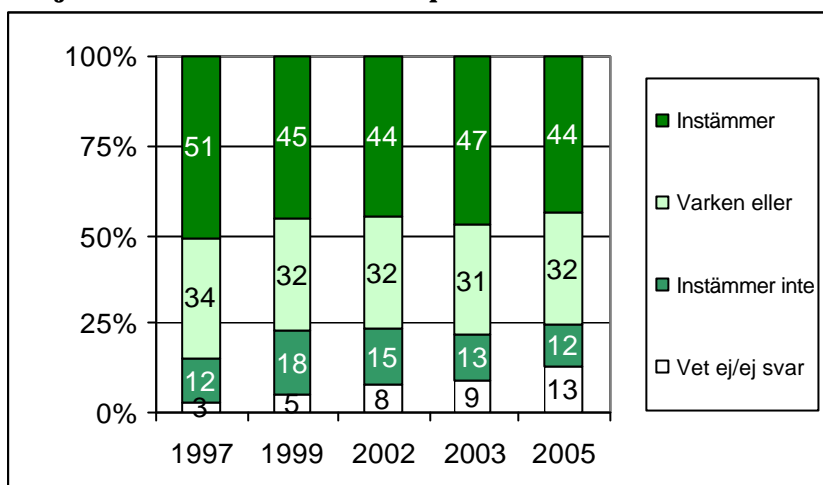
Likt föregående år är det stora företag och bokförings- och redovisningsbyråer, dvs. de företag som har störst kompetens på skatteområdet, som oftast tycker att broschyrerna är begripliga, medan småföretagare oftare inte tycker det.

4.4 Attityden till broschyrer och blanketter totalt sett

Företagens attityder till skatteförvaltningens broschyrer och blanketter totalt sett, är relativt stabila över tiden. Från 1999 till 2005 ser vi emellertid att både

medelvärde samt andelen utan uppfattning har ökat något, och att andelen som inte instämmer har minskat.

14 Diagram Totalt sett är Skatteverkets broschyrer och blanketter bra, jämförelse år 1997² - 2005, procent



² 1997 utfördes undersökningen genom telefonintervjuer, och påståendet löd: "På det hela taget är skatteförvaltningens broschyrer och blanketter bra".

5 Om förutsättningar för företagen att göra rätt för sig

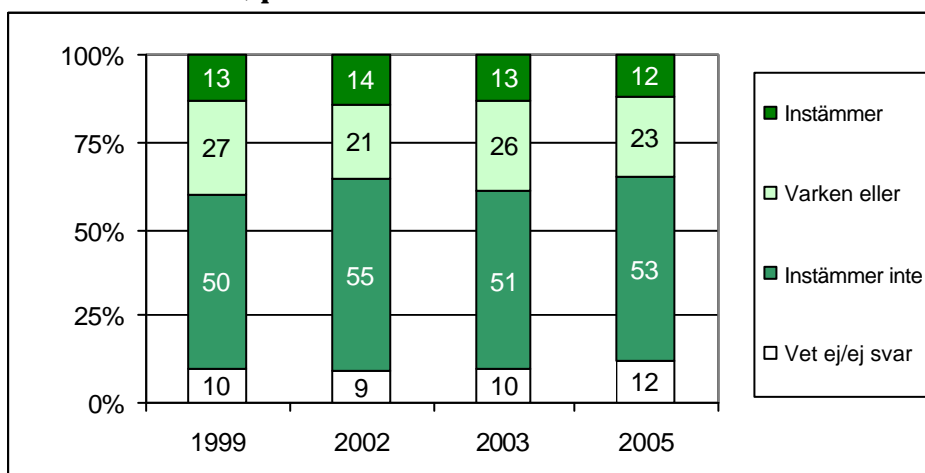
5.1 Inledning

Från och med 1999 års företagsundersökning infördes enkättribriken ”Om förutsättningar att göra rätt för sig”, varunder samlats påståenden om hur man uppfattar skatteförvaltningens servicegrad. Frågorna under denna rubrik tangerar därför delar av vad som undersöks djupare i Rapport 2006:2, *Företagens synpunkter på Skatteverkets sätt att arbeta*. Sammanfattningsvis kan man säga att fler företag än tidigare tycker att det är enkelt att deklarerat och lämna uppgifter om olika skatter (24 procent vid 2005 års undersökning). Men lika få företag som förut tycker att skattesystemet för företag är enkelt (12 procent).

5.2 Enkelt skattesystem för företag

Attityden till skattesystemets grad av enkelhet är stabil: fortfarande är det omkring hälften av företagen som inte tycker att skattesystemet är enkelt för dem, diagram 16.

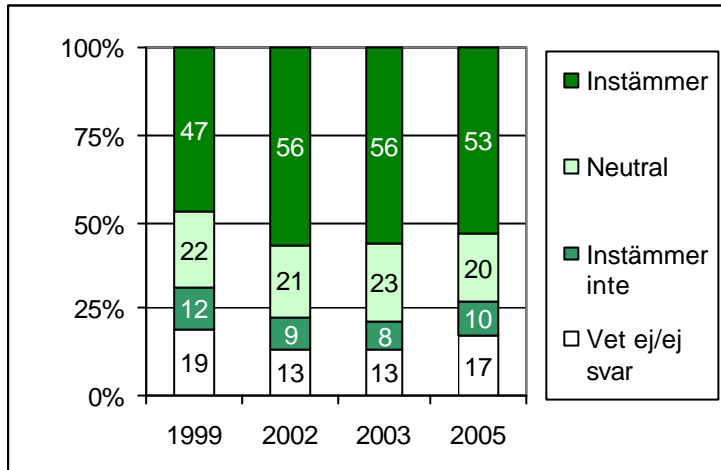
15 Diagram Vi har ett enkelt skattesystem för företag, jämförelse år 1999-2005, procent



5.3 Attityden till skattekontot

Skattebetalningssystemet med ett skattekonto infördes 1998 för företag. En majoritet av företagen instämmer i påståendet att systemet är bra, medan tio procent inte tycker det. Resultaten är stabila över åren.

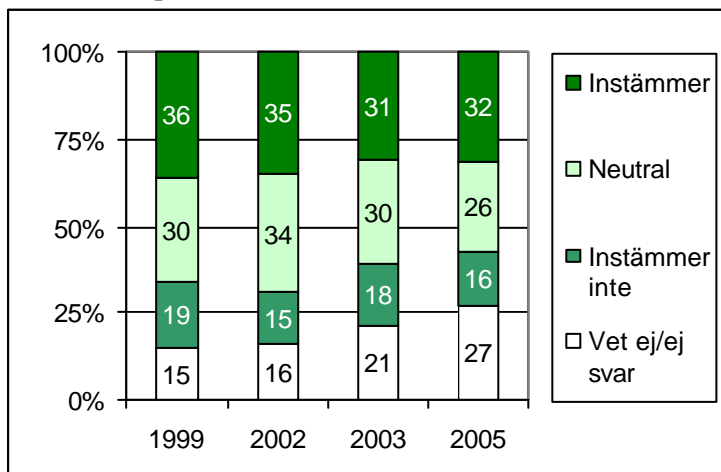
16 Diagram Systemet med skattekonto är bra, jämförelse mellan år 1999-2005, procent



5.4 Information om ändrade skatteregler

Knappt en tredjedel av företagen tycker att information om ändrade skatteregler kommer i tid. Den enda skillnad mot tidigare undersökningar som är statistiskt säkerställd är att andelen utan uppfattning har ökat.

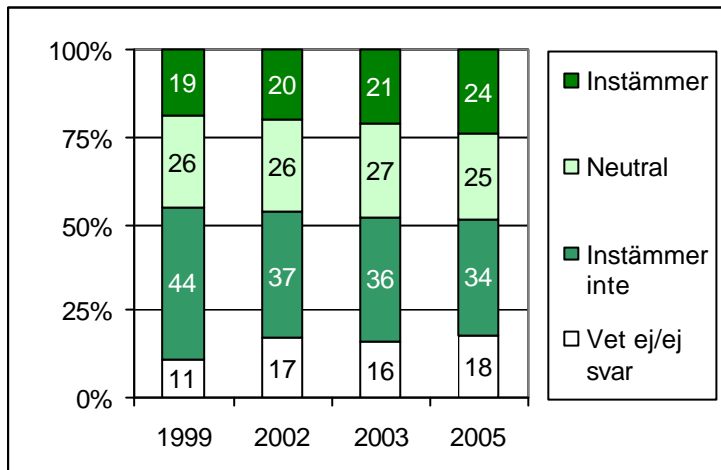
17 Diagram Information om ändrade skatteregler för företag kommer i tid, jämförelse mellan år 1999, -2005, procent



5.5 Deklarera och lämna uppgifter om skatter

Det finns en tydlig tendens att företagen i allt högre utsträckning tycker att det har blivit enklare att deklarerar och att lämna uppgifter om olika skatter, diagram 18. Såväl balansmättet som medelvärdet har ökat sedan 1999. Men det är fortfarande fler företag som inte tycker att det är lätt, även om deras andel har sjunkit.

18 Diagram Det är lätt för företag att deklarerar och lämna uppgifter om olika skatter, jämförelse mellan år 1999- 2005, procent



Företag med anställda tycker i högre utsträckning att det är lätt att deklarerar, än företag utan anställda. Bokförings- och redovisningsbyråer tycker i lägre utsträckning än medelstora och stora företag att det är lätt att deklarerar. Denna fördelning av svaren stämmer överens med resultaten i tidigare undersökningar.

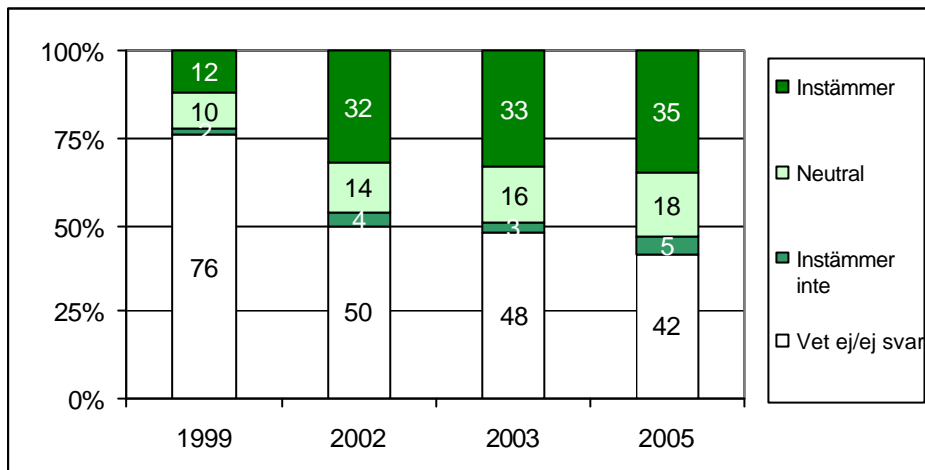
19 Tabell Det är lätt för företag att deklarerar och lämna uppgifter om olika skatter, jämförelse mellan olika grupper år 2005, procent

	Antal anställda			Bokf. & rev.byrå
	0	1-49	50+	
	e	f	g	h
Instämmer (5+4)	22	29e	34eh	22
Varken eller (3)	23	27	33e	36ef
Instämmer inte (1-2)	36f	29	32	40f
Vet ej/ej svar	19fgh	14gh	2	3
Balansmätt	-14	0eh	2eh	-18
Medelvärde	2,7	3,0eh	3,0eh	2,7

5.6 Hemsida, servicetelefon och att få hjälp av Skatteverkets personal

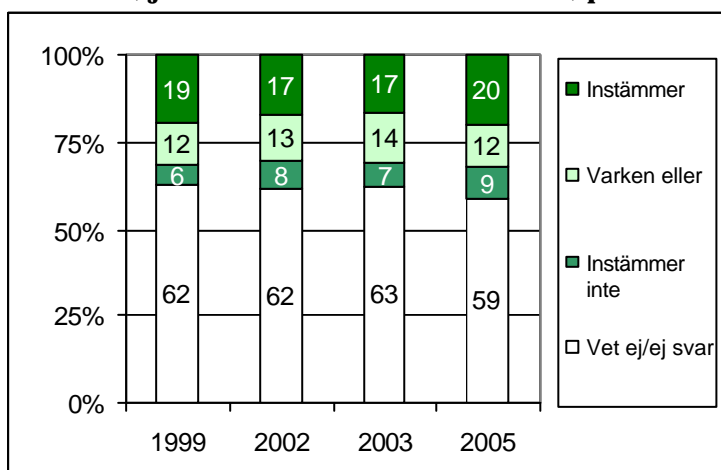
Företagens attityder till Skatteverkets hemsida har i stort inte förändrats i de tre senaste undersökningarna. Fler och fler har en åsikt om hemsidan, och den är och har varit övervägande positiv.

20 Diagram Skatteverkets hemsida www.skatteverket.se är bra, jämförelse mellan år 1999-2005, procent



Det är klart färre som har en åsikt om servicetelefonen jämfört med om hemsidan, och svarsbortfallet har varit ungefär lika stort de fyra senaste undersökningarna. Företagens attityder till servicetelefonen är samstämmiga över åren, och det är främst jämförelsen mellan företag med olika juridisk form som visar några skillnader: enskilda näringsidkare är i högre utsträckning nöjda med servicetelefonen, än handels- och aktiebolagen.

21 Diagram Skatteverkets servicetelefon 020 - 567 000 är bra, jämförelse mellan år 1999-2005, procent

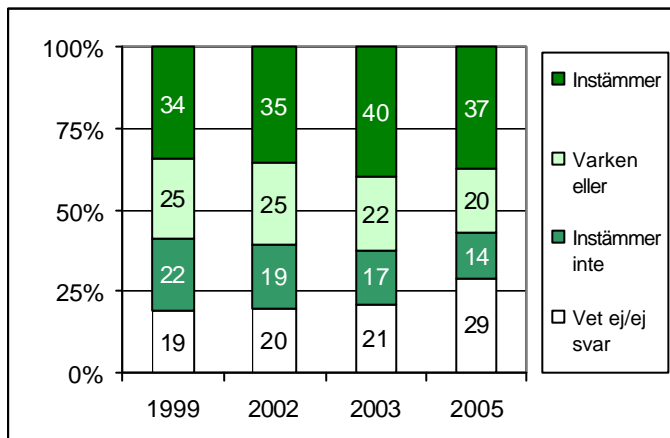


22 Tabell Skatteverkets servicetelefon 020 - 567 000 är bra, jämförelse mellan olika grupper, procent

	Ensk. näring b	HB c	AB d
Instämmer (5+4)	22d	19	16
Varken eller (3)	13	11	11
Instämmer inte (1+2)	6	15b	14b
Vet ej/ej svar	59	54	60
Balansmätt	16d	4	2
Medelvärde	3,6d	3	3

Vid en jämförelse mellan de fyra senaste undersökningarna, tycker företagen att det har blivit enklare att få hjälp av Skatteverkets personal. Det är något färre som har en åsikt totalt sett, men svarstappet verkar ha skett bland de missnöjda.

23 Diagram Det är enkelt att få hjälp av Skatteverkets personal, jämförelse mellan år 1999-2005, procent



Företag med 50 eller fler anställda tycker inte att det är enkelt att få hjälp av Skatteverkets personal, vilket är anmärkningsvärt. Detta resultat får även stöd i regionenkätundersökningen, se Rapport 2006:2.

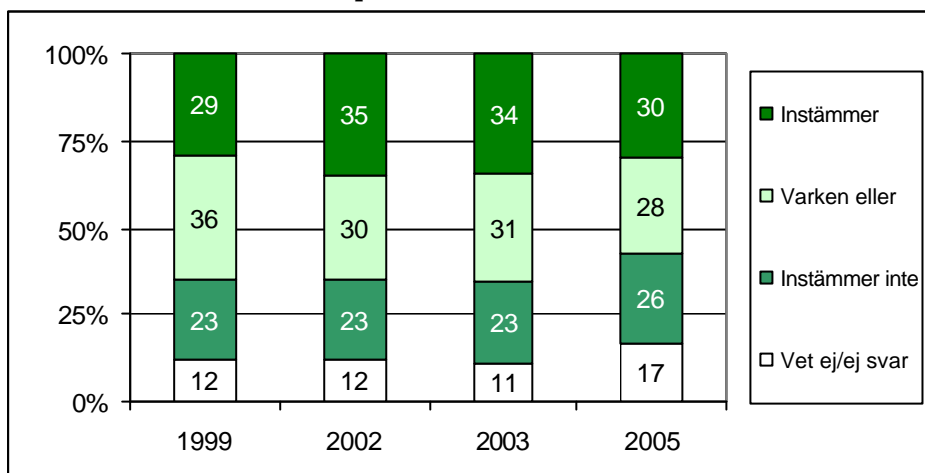
24 Tabell Det är enkelt att få hjälp av Skatteverkets personal, jämförelse mellan olika grupper år 2005, procent

	Antal anställda			Bokför./
	0 e	1-49 f	50+ g	Rev.byrå h
Instämmer (5+4)	38g	33	29	45g
Varken eller (3)	19	22	30ef	29e
Instämmer inte (1+2)	14	15	28ef	23ef
Vet ej/ej svar	29gh	30gh	13h	3
Balansmätt	24fg	18g	1	22g
Medelvärde	3,5fgh	3,4g	3	3,3

5.7 Lätt för företag att göra rätt för sig, totalt sett

Nästan en tredjedel av företagen tycker att det totalt sett är lätt för företag att göra rätt för sig. Det är emellertid nästan lika många som tycker motsatsen. Resultatet är på det hela taget stabilt.

25 Diagram Totalt sett är det lätt för företag att göra rätt för sig, jämförelse mellan år 1999-2005, procent



6 Om ärlighet och fusk

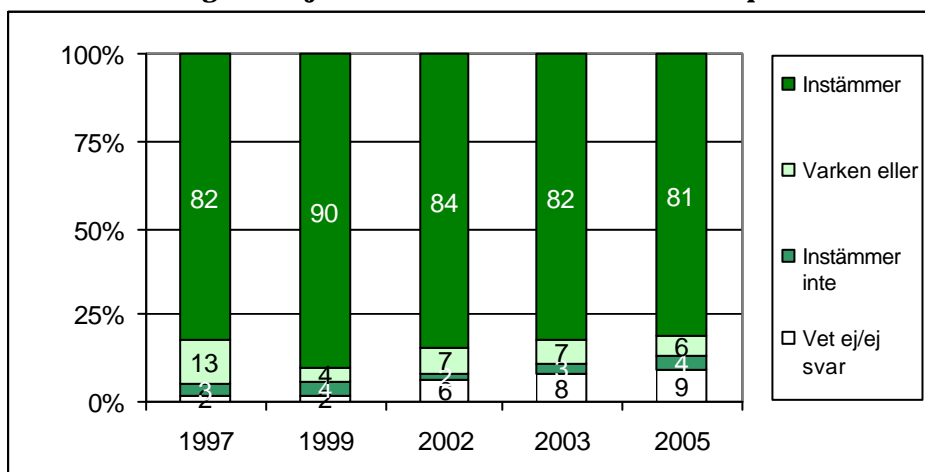
6.1 Inledning

Sedan 1997 års företagsundersökning har Skatteverket undersökt företagens attityder till respektive kännedom om skattefusk. Den bakomliggande tanken är att dessa attityder i olika stor utsträckning påverkar viljan att frivilligt fullgöra sina skyldigheter i skattehänseende. Man måste emellertid vara försiktig när man tolkar svar på "känsliga" frågor, bl.a. eftersom svaren naturligtvis inte i alla hänseenden är helt uppriktiga och för att respondenterna kan ha känt sig provocerade av frågorna i sig. Men med detta i åtanke är det ändå intressant att jämföra resultaten över tid.

6.2 Viljan att göra rätt för sig

Som vid förra undersökningen kan vi konstatera att skattebetalningsviljan bland företagen var som högst vid 1999 års undersökning, och att andelen osäkra har ökat något. Andelen företag som uttrycker en *ovilja* att betala sina skatter är oförändrat låg, 4 procent.

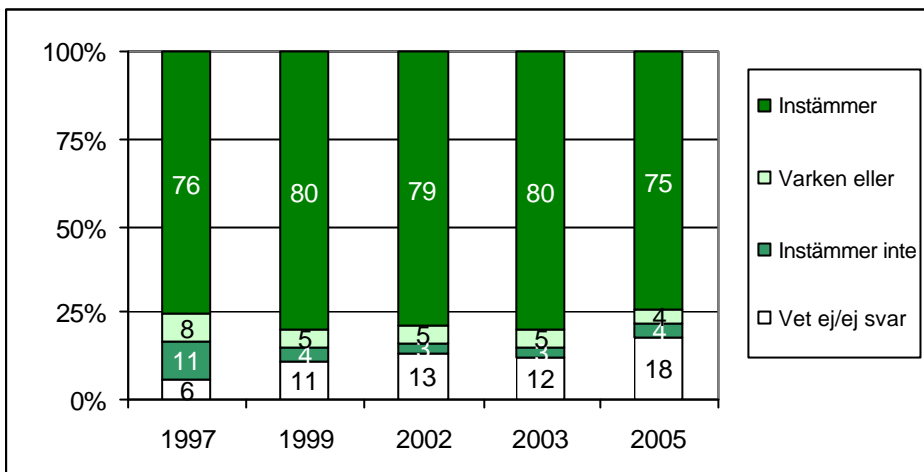
26 Diagram Vårt företag är berett att betala sina skatter så länge alla eller nästan alla gör det, jämförelse mellan år 1997-2005, procent



En aspekt som förutsätts påverka betalningsviljan är attityden till andra som skattefuskar. Det är dessutom ett långsiktigt mål för Skatteverket att medborgare och företag inte ska acceptera skattefusk. Likt föregående år uppger en stor

majoritet av företagen att de försöker undvika att göra affärer med företag som skattefuskar. Skillnaderna mellan olika grupper är relativt små. Att 1997 års värden skiljer sig beror troligen på att frågeställningen var något annorlunda genom att ett exempel gavs.

27 Diagram Vårt företag försöker undvika att göra affärer med företag som skattefuskar, jämförelse mellan år 1997-2005, procent

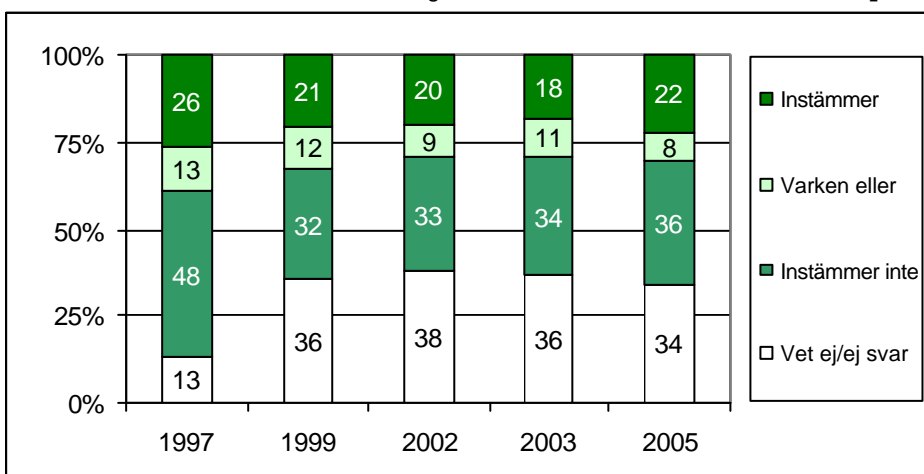


*1997 löd påståendet: "Vårt företag försöker undvika att göra affärer med företag som skattefuskar, t.ex. genom att kontrollera att det har F-skatt"

6.3 Kännedom om andras fusk

En annan aspekt som antas påverka skattemoralen är huruvida företagen uppfattar att de är utsatta för "skattekonkurrens" från företag i samma bransch. Få eller inga skillnader mellan åren i diagrammet nedan är statistiskt säkerställda. Som påpekats ovan genomfördes 1997 års undersökning genom telefonintervjuer, vilket medför färre svar utan åsikt, jämfört med postenkäter.

28 Diagram Vårt företag är i stor utsträckning utsatt för konkurrens från företag inom branschen som skattefuskar, jämförelse mellan år 1997-2005, procent



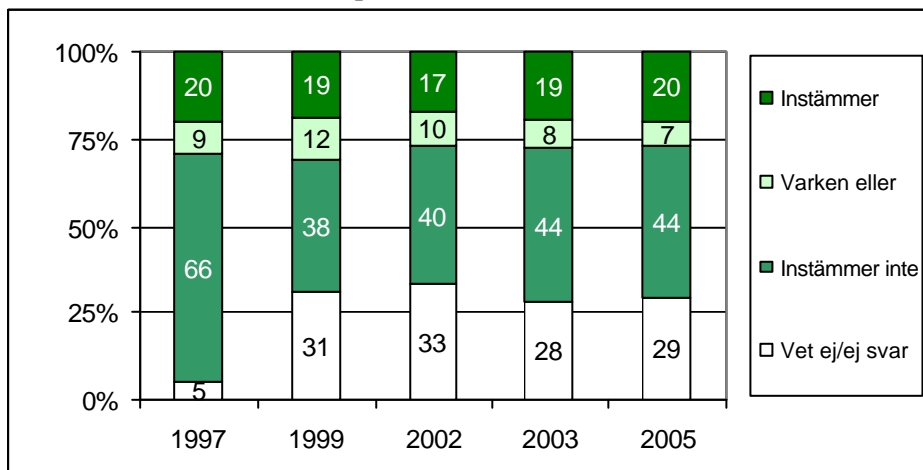
Det är i störst utsträckning företag i byggbranschen samt inom handel respektive transporter som uppger sig vara utsatta för skattekonkurrens, se tabell 29 nedan. Till skillnad från övriga grupper har dessa positiva balansmått, dvs. det är fler som uttrycker att de är utsatta för skattekonkurrens, än som uttrycker att de inte är det. Företag inom hotell- och restaurangbranschen är för få i undersökningen för att man ska kunna göra statistiskt säkerställda jämförelser med andra gruppers resultat.

29 Tabell Vårt företag är i stor utsträckning utsatt för konkurrens från företag inom branschen som skattefuskar, jämförelse mellan olika grupper år 2005, procent

	Jordbruk, skogsbruk, fiske	Tillverk./ framställ.	Byggverk-samhet	Handel	Hotell & Rest.	Transp.	Fast./ Data/Ftg-tjänster	Utbild./ Hälsovård m.m.
	b	c	d	e	f	g	h	i
Instämmer (5+4)	13	22	36bh	26bh	31	40bch	16	25b
Varken eller (3)	10	11	11	7	6	16h	6	6
Instämmer inte (1+2)	38dg	36	23	33	21	21	43dg	35
Vet ej/ej svar	39	31	29	33	23	23	35	33
Balansmått	-25	-14	13bch	-8	12	19bcehi	-27	-10
Medelvärde	2,3	2,7	3,4bcehi	2,8bh	3,6	3,3bhi	2,2	2,6

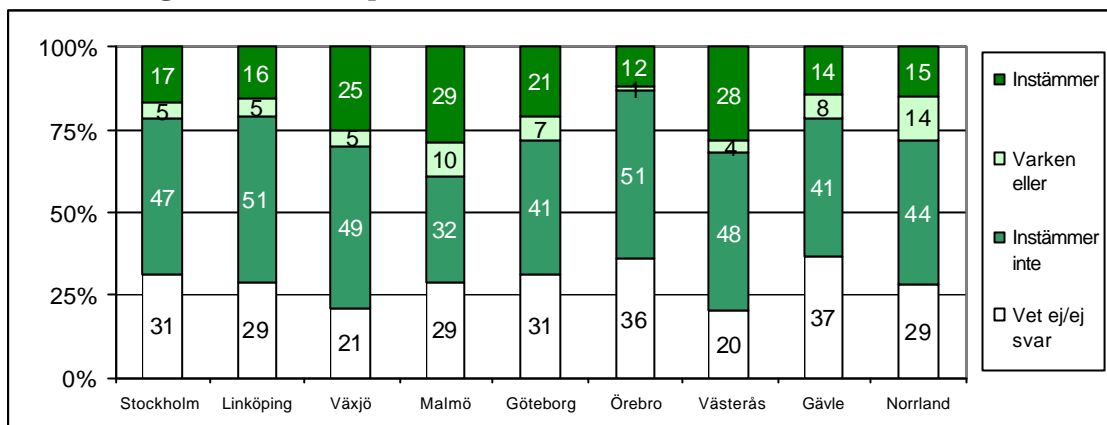
Vart femte företag uppger att man personligen känner företagare som skattefuskar, och resultatet är stabilt över åren.

30 Diagram Jag känner personligen företagare som skattefuskar, jämförelse mellan år 1997-2005, procent



Om vi jämför fördelningen (balansmått samt medelvärden) mellan regioner så ser vi att företag i Malmöregionen i högre utsträckning uppger att man känner företagare som skattefuskar, än företag i Stockholm, Linköping respektive Örebroregionen, se diagram 31 nedan.

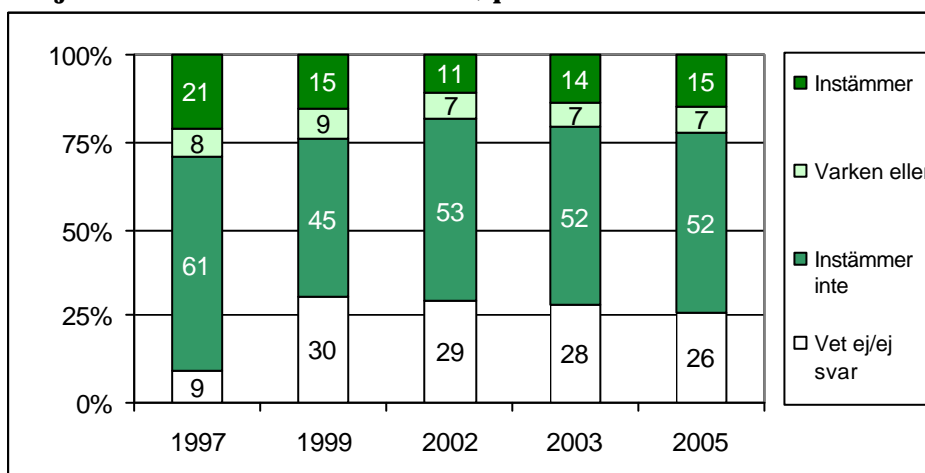
31 Diagram Jag känner personligen företagare som skattefuskar, jämförelse mellan skatteregioner år 2005, procent



6.4 Svart lön

Förekomsten av svart arbetskraft kan ses som en indikator på skattemorale. Sedan 1997 års undersökning har företagarna att ta ställning till påståendet att anställda begär att få ersättningen "svart". Det är endast små skillnader mellan åren.

32 Diagram Det förekommer i vår bransch att anställda begär "svart lön", dvs. att uppgift om ersättningen inte lämnas till Skatteverket, jämförelse mellan år 1997-2005, procent



Resultaten är även stabila över branscher: De branscher som i störst utsträckning instämmer i påståendet är också dem som brukar omnämnas i debatten kring svart arbete, dvs. transportföretag, hotell- och restaurangbranschen, byggbranschen. Detta stämmer också överens med 2003 års undersökning. Att resultatet för hotell- och restaurangbranschen inte är statistiskt säkerställt, beror på att andelen företag i branschen som svarat på enkäten är få.

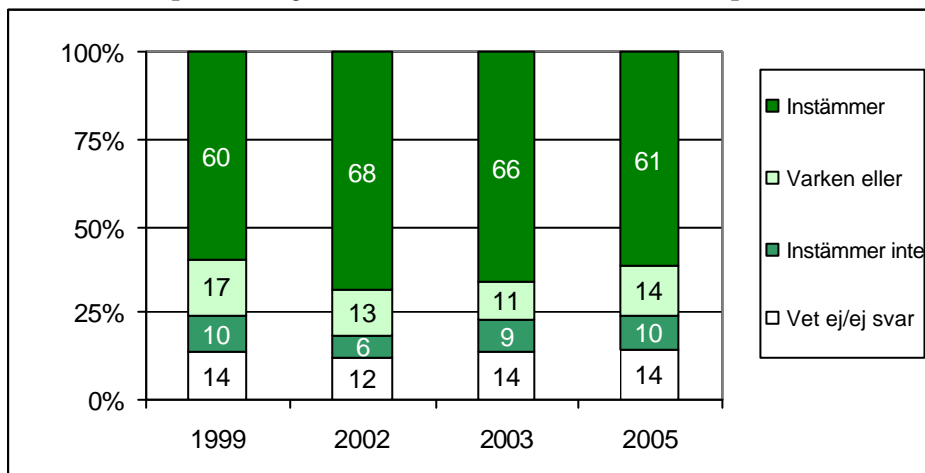
33 Tabell Det förekommer i vår bransch att anställda begär "svart lön", dvs. att uppgift om ersättningen inte lämnas till Skatteverket, jämförelse mellan olika branscher 2005, procent

	Jordbruk, skogsbruk, fiske b	Tillverk./ framställ. c	Byggverk- samhet d	Handel e	Hotell & Rest. f	Transp. g	Fast./ Data/Ftg- tjänster h	Utbild./ Hälsovård m.m. i
Instämmer (5+4)	15	14	26behi	13	24	32bcehi	11	12
Varken eller (3)	8	5	2	6	22	9	4	8
Instämmer inte (1+2)	42	59bg	46	61bg	31	39	61bdg	51
Vet ej/ej svar	35eh	22	25	20	23	20	24	29
Balansmått	-28	-45	-20eh	-48	-7	-7cehi	-50	-39
Medelvärde	2,3eh	1,9	2,4eh	1,8	2,8	2,9bcehi	1,7	1,9

6.5 Är skattefusket ett allvarligt problem?

Omkring 60 procent av företagen anser att omfattningen på skattefusket är ett allvarligt problem. Påståendet har vissa begränsningar, vi vet t.ex. inte om företagen uttalar sig generellt eller endast inom sin bransch etc. Dessutom torde åsikten åtminstone i viss utsträckning vara präglad av massmedias bevakning. Vad som ligger bakom 2002 års "resultattopp" är osäkert.

34 Diagram Totalt sett är omfattningen på skattefusket ett allvarligt samhällsproblem, jämförelse mellan år 1999-2005, procent



Om man jämför olika grupper mot varandra, finns egentligen få adekvata skillnader att ta fasta på: Vid årets undersökning, och i tidigare, är det större företag som i högre utsträckning än små företag anser att omfattningen på skattefusket är ett allvarligt samhällsproblem. Och jämför vi branschvis hittar vi få eller inga statistiskt säkerställda skillnader. Däremot anser bokförings- och revisionsbyråerna i mindre utsträckning än storföretagen att skattefusket är ett allvarligt problem, vilket är en skillnad mot tidigare undersökningar. Här är det

osäkert vad skillnaderna består av. Det verkar som att pendeln svänger över åren, men det kanske bara är ett uttryck för förändrad massmediabevakning.

7 Om skattekontrollen

7.1 Inledning

I riksenkäten ställs frågor om hur Skatteverkets kontroll uppfattas. Detta grundar sig bl.a. på antagandet att uppfattningen om kontrollsystemet är central för kontrollens preventiva effekt: att man löper risken att upptäckas om man fuskar, samt att konsekvenserna i sådant fall skulle bli allvarliga. I årets undersökning verkar det som att färre företag bedömer att de skulle ha blivit upptäckta i kontrollen, respektive att färre företag bedömer att konsekvenserna skulle ha blivit allvarliga. Samma frågor ställs emellertid även i regionenkäten, och svaren från den undersökningen ger inte anledning till samma tolkningar som nedan. Det finns en risk till mer negativa svar när man ställer fler frågor om fusk etc., respektive mer positiva svar när man ställer frågor om service etc., i en anda av att vilja förbättra tjänsterna till medborgarna. Men detta kan inte förklara varför vi ser en viss förändring i en av enkäterna, som inte syns i den andra, såvida inte andra resultat i riksenkäten också har förändrats. Frågan kvarstår således vad förändringar över år i enkätsvaren beror på.

7.2 Företagens erfarenhet av skattekontroll

I enkäten ställs två frågor om företagens erfarenhet av skattekontroll. Det är endast små skillnader avseende företagens erfarenhet av skatterevision under de senaste fem åren.

35 Tabell Har företaget blivit kontrollerat genom skatterevision under de senaste 5 åren?, jämförelse mellan år 1997-2005, procent

	1997	1999	2002	2003	2005
		a	b	c	d
Ja	14	18d	13	14	13
Nej	83	72	75	78a	78a
Vet ej/ej svar	3	9	12c	8	9

Färre företag i urvalet har fått frågor från Skatteverket under de senaste två åren om företagets deklarationer, än vid 2003 års undersökning.

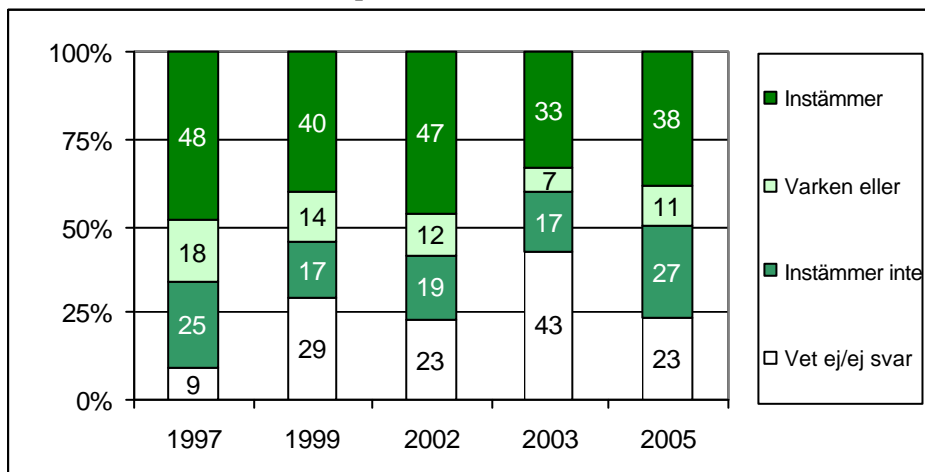
36 Tabell Har företaget fått frågor från Skatteverket om företagets deklarationer under de senaste 2 åren?, jämförelse mellan år 1999-2005, procent

	1999	2002	2003	2005
	a	b	c	d
Ja	32	35	39	31
Nej	60	57	55	62
Vet ej/ej svar	8	8	7	6

7.3 Upplevd risk för upptäckt

Det är fler än någonsin som uppger att de inte håller för troligt att Skatteverket skulle upptäcka ett eventuellt skattefusk från ett företag i deras bransch, etc. Balansmättet ($38 - 27 = 11$ procentandelar) är också det lägsta som vi har uppmätt hittills, och denna tendens uppmärksammade vi redan vid förra undersökningen 2003. Då kunde vi samtidigt konstatera att svarsbortfallet hade ökat, men i år har fler svarat på frågan igen. Denna utveckling är i strid med Skatteverkets långsiktiga mål att öka risken för upptäckt.

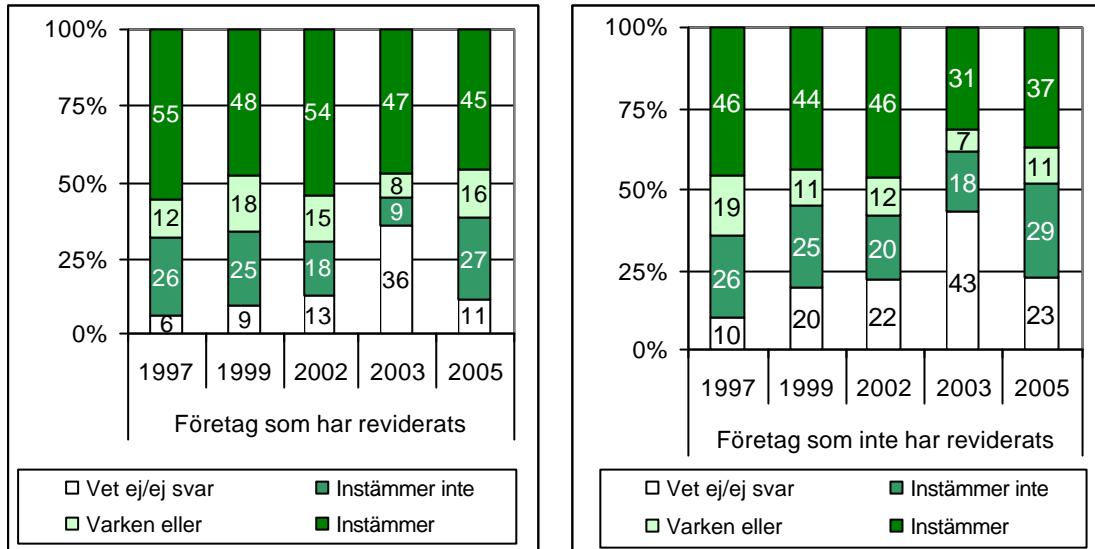
37 Diagram Det är troligt att Skatteverket skulle upptäcka ett skattefusk, i ett företag som vårt, mot bakgrund av storlek, bransch etc., jämförelse mellan år 1997-2005, procent



Denna tendens återspeglar sig när vi jämför svaren från företag som uppgett att de har blivit reviderade någon gång de senaste 5 åren, med företag som inte har blivit det. I diagram 39, ser vi i det vänstra diagrammet svaren från de företag som blivit reviderade, och i det högra diagrammet ser vi svaren från företag som inte har blivit det. Skillnaden mellan dessa grupper består av att företag som reviderats i

högre utsträckning håller för troligt att Skatteverket skulle upptäcka ett skattefusk i ett företag som deras, än företag som inte har reviderats. Men i årets undersökning har vi inte kunnat statistiskt säkerställa denna skillnad. Det kan noteras att 2003 års resultat är svårtolkat, med dess höga svarsbortfall.

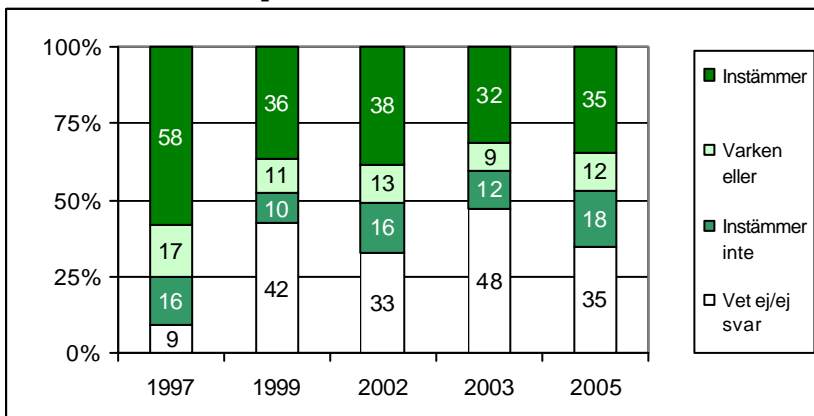
38 Diagram Det är troligt att Skatteverket skulle upptäcka ett skattefusk, i ett företag som vårt, mot bakgrund av storlek, bransch etc., jämförelse mellan företag som har, respektive inte har, reviderats någon gång senaste 5 åren, procent



7.4 Konsekvenser av skattefusk

Företagen ställs det hypotetiska påståendet om konsekvenserna av upptäckt skattefusk i ett företag som deras skulle bli allvarliga. Påståendet är relativt svårtolkat liksom resultaten, och svarsbortfallet är också högt. Att balansmättet uttryckt i skillnaden mellan de som instämmer i påståendet och de som inte gör det, ser ut att minska, är dock ingen bra tendens (2002: 22 procentandelar, 2003: 20 procentandelar, 2005: 17 procentandelar).

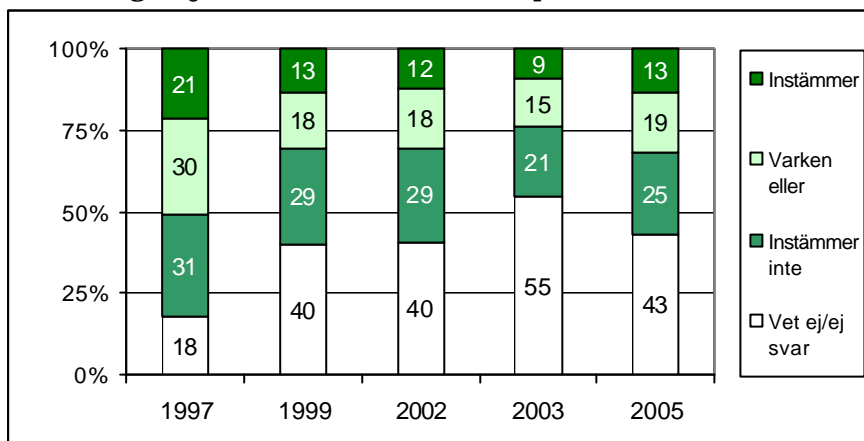
39 Diagram Om Skatteverket skulle upptäcka skattefusk, i ett företag som vårt, blir konsekvenserna allvarliga mot bakgrund av storlek, bransch etc., jämförelse mellan år 1997-2005, procent



7.5 Skatteverkets förmåga att bekämpa skattefusk och kontrollera företagsdeklarationer

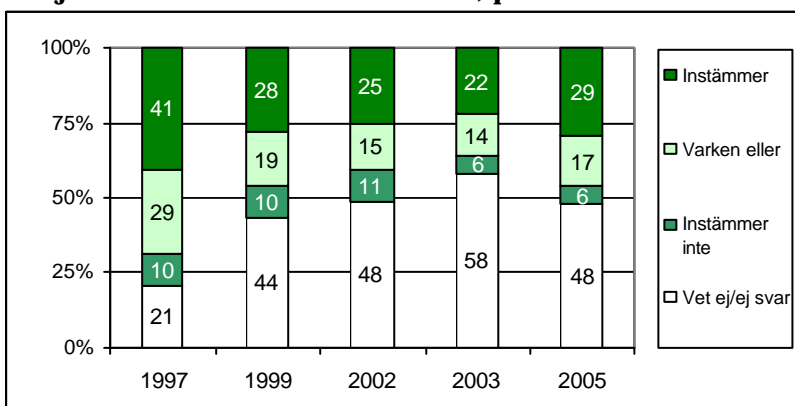
Det är få företag som uttryckligen tror att Skatteverkets förmåga att bekämpa skattefusk bland företagen är bra. Bästa resultatet återfinns i 1997 års undersökning. Svartsbortfallet har emellertid varit högt vid varje undersökning sedan 1999, med ett "extremvärde" på 55 procent vid 2003 års undersökning, vilket gör resultaten svåra att analysera.

40 Diagram Skatteverket är bra på att bekämpa skattefusket bland företagen, jämförelse år 1997-2005, procent



Även när vi frågar om hur man uppfattar Skatteverkets förmåga att kontrollera företagsdeklarationer, blir svartsbortfallet väldigt högt. Men fler företag än på länge tycker att Skatteverket är bra på att kontrollera företagsdeklarationer i årets undersökning (högre balansmätt), även om resultatet inte är lika bra som vid 1997 års undersökning, som utfördes som en telefonenkät. Frågan är förmodligen svårbesvarad, eftersom de flesta företag inte har någon större erfarenhet av Skatteverkets kontroll, jfr tabell 36 och 37 ovan.

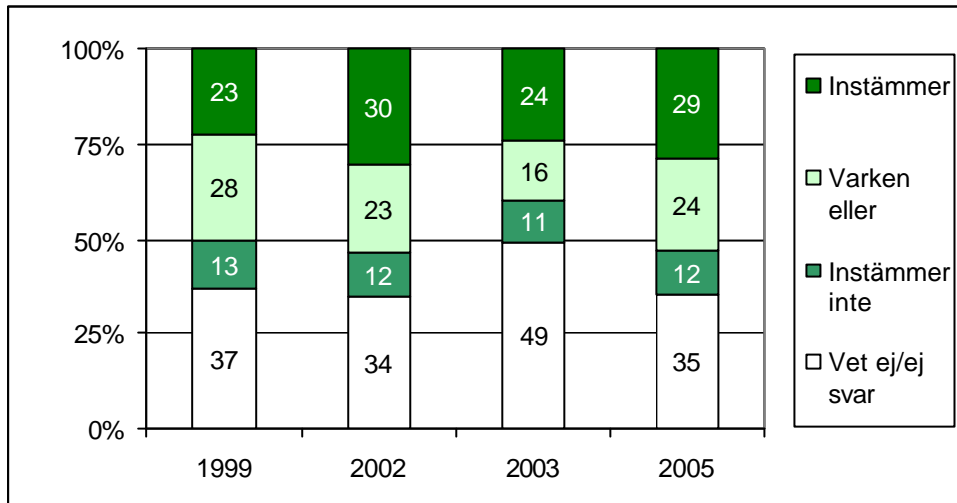
41 Diagram Skatteverket är bra på att kontrollera företagsdeklarationer, jämförelse mellan år 1997-2005, procent



7.6 Företagens sammanfattande omdöme om skattekontrollen

Andelen som instämmer i att skattekontrollen totalt sett är bra, har skiftat något över åren. Andelen som inte har någon uppfattning har i varje undersökning varit hög. Medelvärdena är dock stabila (strax över 3), så man kan förmodligen inte dra några längre gående slutsatser av skillnader mellan olika år. Påståendet fanns inte med vid 1997 års undersökning.

42 Diagram Totalt sett är skattekontrollen bra, jämförelse mellan år 1999-2005, procent



Vid en jämförelse av 2005 års resultat framstår det som att företagen i landsort och tätort, har större tilltro till kontrollen totalt sett, än storstadsföretagen. Detta stämmer överens med tidigare undersökningar.

43 Tabell Totalt sett är skattekontrollen bra, jämförelse mellan olika grupper, år 2005, procent

	Antal anställda			Bokför. & rev.byrå h	Verksamhetsort		
	0 e	1-49 f	50- g		Storstad k	Tätort l	Landsort m
Instämmer (5+4)	28	33	25	30	22	32k	33k
Varken eller (3)	24	21	42ef	33ef	25	26	21
Instämmer inte (1-2)	11	12	17	20ef	15m	12	8
Vet ej/ej svar	37gh	33gh	15	16	37	30	38
Balansmått	17	21g	8	10	7	20k	26k
Medelvärde	3,4gh	3,5gh	3,1	3,1	3,2	3,4	3,6k

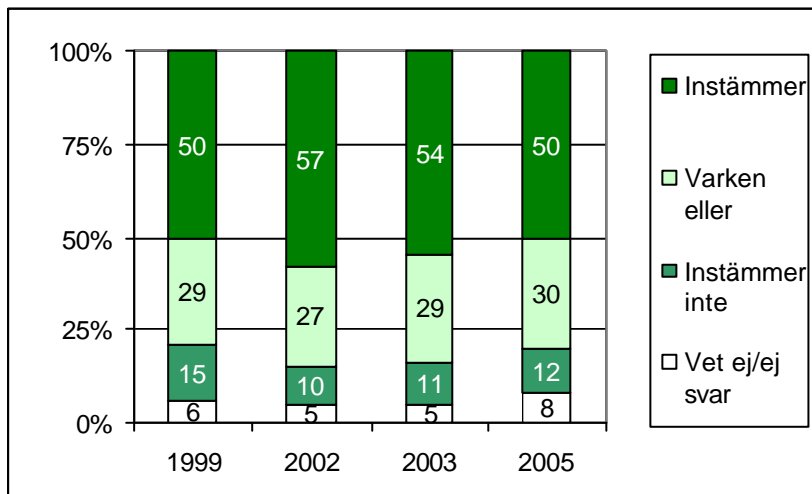
8 Förtroendet för Skatteverket

8.1 Förtroendet det viktigaste kvalitetsområdet

Det viktigaste kvalitetsområdet i undersökningen är förtroendet för Skatteverket, utifrån antagandet att förtroendet är en förutsättning för ett fortsatt högt frivilligt deltagande i vårt skattesystem. Det är därför ett gemensamt långsiktigt mål för Skatteverket att medborgare och företag ska ha förtroende för skatteförvaltningen.

Hälften av företagen, 50 procent, uppger att de har förtroende för Skatteverket, och 12 procent uppger att de inte har det. Medelvärdet, runt 3,5, har inte förändrats under de fyra jämförelseåren. Det har inte heller skett någon statistiskt säkerställd förändring av förtroendet i *regionenkäten* mellan 1999 och 2005.

44 Diagram Totalt sett har jag förtroende för Skattverket, jämförelse mellan år 1999-2005, procent



Källa: riksenkäten 2005

I vår undersökning ställs sedan några frågor om kronofogdemyndigheten, och sedan 2003 års undersökning ställs till sist frågan om man har förtroende för myndigheter i allmänhet. Påståendet är allmänt hållet, och det är givetvis svårt att veta vilka myndigheter i allmänhet som olika företag har haft i åtanke när de har svarat. Men vi kan återigen konstatera att man har uppgett ett lägre förtroende för

myndigheter i allmänhet (37 procent instämmer), än för Skatteverket (50 procent instämmer).

45 Diagram Totalt sett har jag förtroende för Skatteverket respektive myndigheter i allmänhet, år 2005, procent



8.2 Vilka frågor förklarar förtroendet?

Vilka delfrågor har då störst samband med förtroendet för Skatteverket? Likt föregående år har Skatteverket låtit TNS Gallup göra en förklaringsmodell för frågorna i enkäten. Detta innebär i korthet att man har studerat hur företagen har svarat, och vilka samband som finns mellan de olika frågorna.³ Frågepaketet delades in i grupper (dimensioner) av frågor med liknande svarsmönster. I den slutliga modellen finns fyra dimensioner, som har döpts till "Kontroll och fusk", "Broschyrer", "Enkelt att få hjälp" samt "Vill göra rätt för sig".⁴

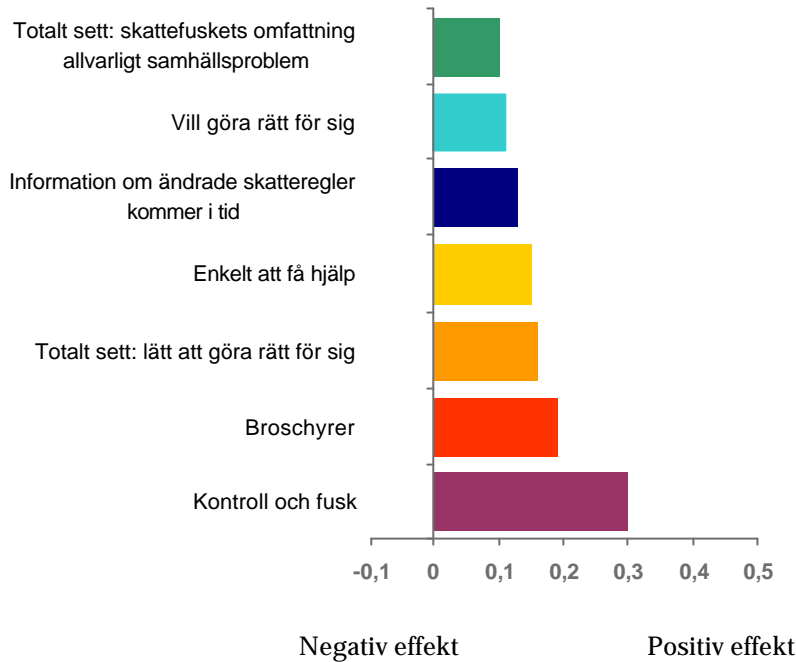
Dessutom innehåller modellen tre separata frågeställningar som visade sig ha ett samband med förtroende för Skatteverket, men som saknade tydlig dimensionstillhörighet. Dessa frågor var: "Totalt sett är det lätt för företag att göra rätt för sig", "Information om ändrade skatteregler kommer i tid" samt "Totalt sett är skattefusket omfattning ett allvarligt samhällsproblem". Därefter har man analyserat vilken påverkan på förtroendet som dessa dimensioner och enskilda frågor har. Modellen förklarar 48 procent av variationen av förtroendet. De utvalda frågorna fångar givetvis endast vissa aspekter av förtroendeskapande egenskaper hos Skatteverket. Men det är tillräckligt högt för att ge fingervisningar om vad som påverkar förtroendet för Skatteverket.

³ Det är viktigt att poängtera att detta resultat givetvis är styrt av de frågor som ställs i enkäten. I regionenkäten ställs i huvudsak frågor om olika aspekter av Skatteverkets service, men även några frågor om kontrollen. Enligt resultatet från den enkäten har servicen något större betydelse för förtroendet än kontrollen.

⁴ Ursprungligen arbetade man med sju dimensioner, men endast fyra av dem förklarade variationen i förtroendet för Skatteverket.

Vi har valt att analysera närmare de fyra faktorer som har störst effekt på förtroendet enligt diagram 47 nedan.

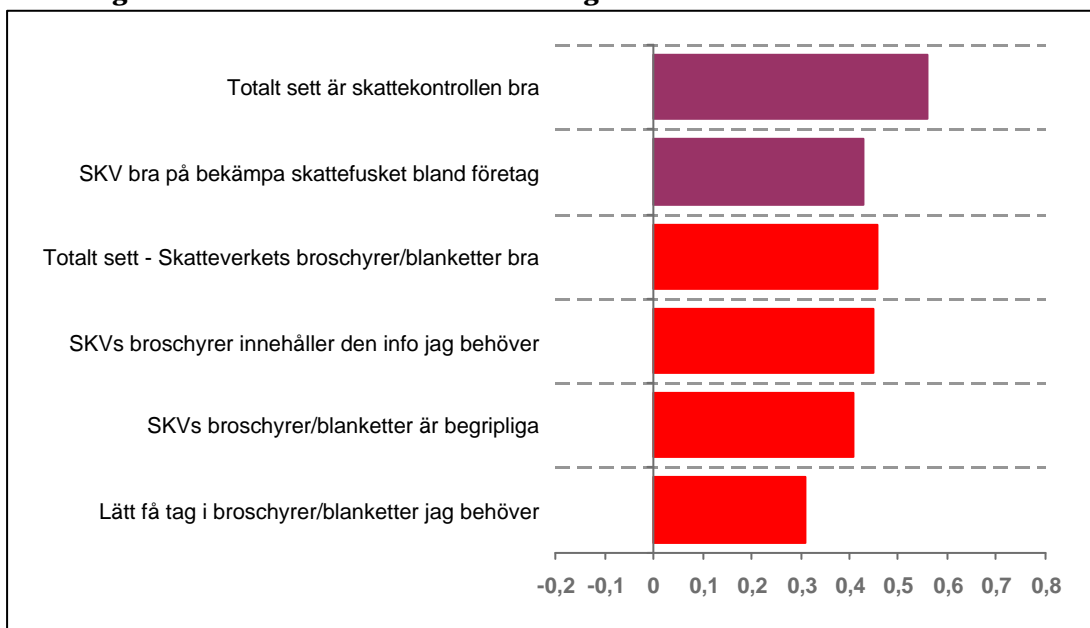
46 Diagram Betydelse för förtroendet



8.2.1 Dimensionerna "Kontroll och fusk" samt "Broschyrer"

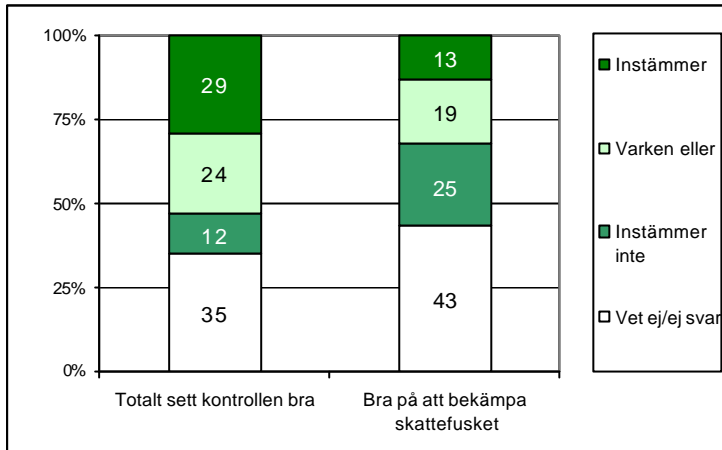
Diagrammet nedan visar styrkan i sambandet mellan olika delfrågor i dimensionerna "Kontroll och fusk" (de två översta staplarna) samt "Broschyrer" (de fyra nedersta staplarna) och företagens förtroende för Skatteverket.

47 Diagram Korrelation mellan olika delfrågor och förtroendet för Skatteverket



Dimensionen "Kontroll och fusk" består av två påståenden: *Totalt sett är skattekontrollen bra*, och *Skatteverket är bra på att bekämpa skattefusket bland företag*.

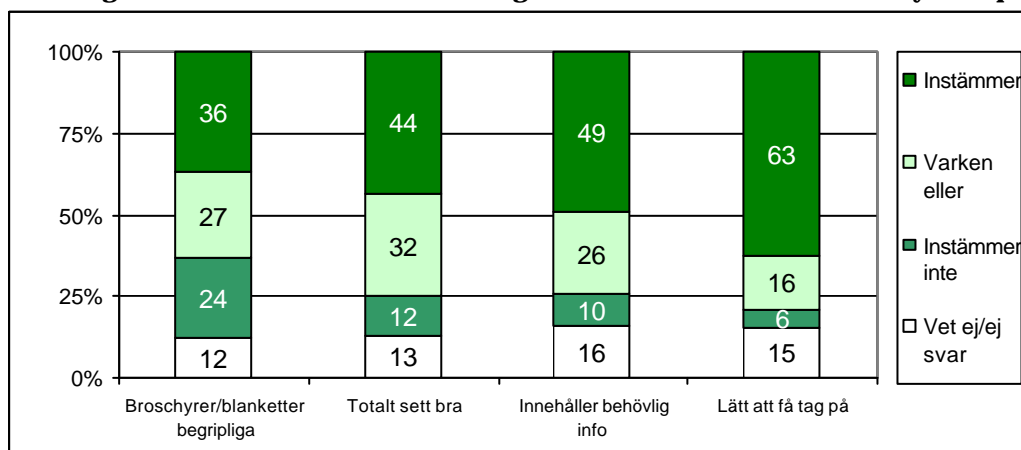
48 Diagram Resultatet för enskilda frågor inom dimensionen "Kontroll och fusk", procent



Med denna information kan man göra tolkningen att Skatteverket till företagen bör *kommunicera* budskapet, att kontrollen totalt sett är bra. Detta tycker nämligen många av de företag som har svarat på frågan. Men störst är gruppen som inte har någon åsikt, 35 procent, och i denna grupp finns således en potential till att höja förtroendet. Vad gäller Skatteverkets förmåga att bekämpa skattefusket, så bör denna *förbättras*, eftersom få företag av de som har svarat instämmer i att denna är bra. Dessutom bör all förbättring av denna förmåga *kommuniceras*, eftersom många företagare saknar uppfattning i frågan.

Dimensionen "Broschyrer" innehåller fyra olika aspekter på Skatteverkets broschyrer. Av diagram 49 framgår företagets bedömning av de olika frågorna.

49 Diagram Resultatet för enskilda frågor inom dimensionen "Broschyrer", procent



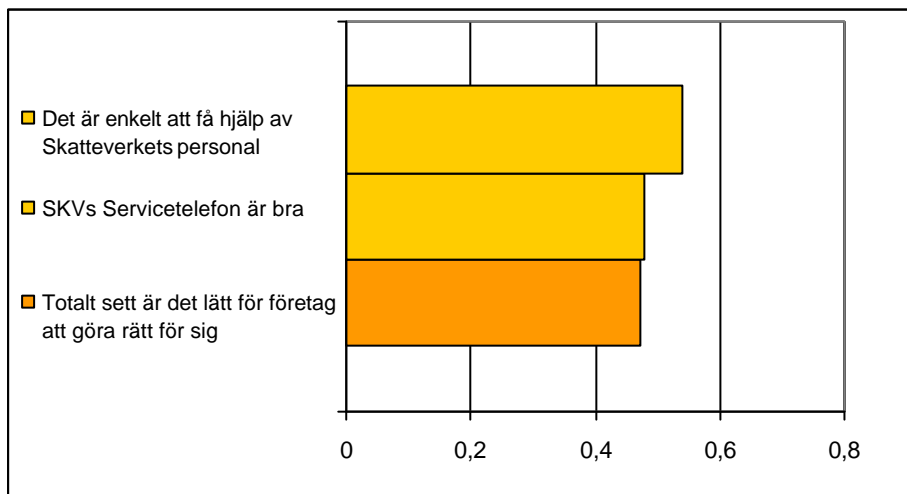
Om Skatteverket vill förbättra förtroendet framstår det som viktigt att *kommunicera* budskapet, både inom verket och till företagen, att broschyrer

innehåller behövlig information, är lätta att få tag på och är totalt sett bra. Däremot behövs begripligheten av dessa *utvecklas*.

8.2.2 Dimensionen ”Enkelt att få hjälp” och frågan ”Totalt sett är det lätt för företag att göra rätt för sig”

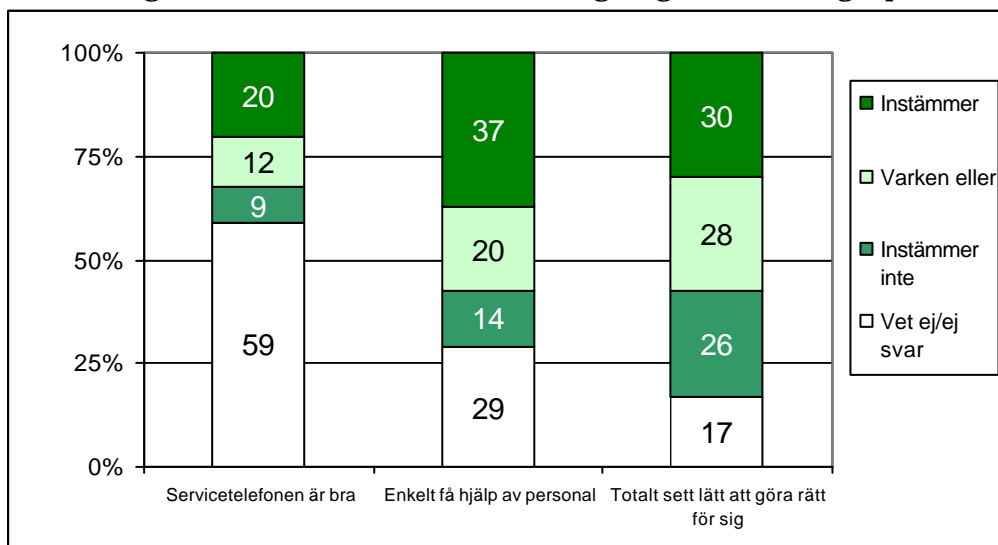
Diagram 50 nedan visar styrkan i sambandet mellan delfrågorna i dimensionen ”Enkelt att få hjälp” samt den enskilda frågan ”Totalt sett är det lätt för företag att göra rätt för sig”, och företagarnas förtroende för Skatteverket. Den största betydelsen för förtroendet av dessa frågor, har uppfattningen att det är enkelt att få hjälp av Skatteverkets personal.

50 Diagram Korrelation mellan olika delfrågor och företagarnas förtroende för Skatteverket



Nedan visas företagens bedömning av de olika frågorna.

51 Diagram Resultatet för enskilda frågor inom dimensionen ”Enkelt att få hjälp” och frågan ”Totalt sett är det lätt för företag att göra rätt för sig”, procent



Det framstår som viktigt att *kommunicera* att det är enkelt att få hjälp av Skatteverkets personal, eftersom en relativt stor grupp företag tycker det. Grupperna av företag som tycker att det totalt sett är lätt att göra rätt för sig, respektive de som inte tycker det, är ungefär lika stora. Därför bör man *utveckla* möjligheten för företag att göra rätt för sig. Många företag har inte någon uppfattning om Servicetelefonen, men gruppen företag som tycker att telefontjänsten fungerar bra är mycket större än gruppen som tycker motsatsen, och detta borde *kommuniceras*, såväl internt som externt.

Tabell- och diagramförteckning

1	Tabell Fältarbete, riksenkäten 2005.....	11
2	Tabell Respondenternas sammansättning efter olika bakgrundsvariabler, procent.....	12
3	Tabell Respondenternas sammansättning efter branschindelning, vägt, procent.....	12
4	Tabell: Är du intresserad av skattefrågor i största allmänhet?, år 2003, procent.....	13
5	Tabell Är du intresserad av skattefrågor i största allmänhet?, jämförelse mellan år 1997- 2005, procent.....	15
6	Tabell Vad tycker du i stort om skattesystemet, dvs. skatternas storlek och reglernas utformning? år 1997-2005, procent.....	16
7	Tabell Vad tycker du i stort om Skatteverket, dvs. tjänstemännen vid dessa myndigheter och det sätt på vilket de utför sina arbetsuppgifter?, jämförelse år 1997-2005, procent.....	16
8	Diagram Utvecklingen av attityden till skattesystemet respektive Skatteverket, 1997-2005, uttryckt i balansmätt i procent.....	16
9	Diagram Skatteverket skickar ut broschyrer och blanketter i god tid, jämförelse år 1997-2005, procent.....	19
10	Diagram Jag har lätt att få tag i de broschyrer och blanketter jag behöver, jämförelse år 1999-2003, procent.....	20
11	Tabell Jag har lätt att få tag i de broschyrer och blanketter jag behöver, jämförelse mellan olika grupper år 2005, procent.....	20
12	Diagram Skatteverkets broschyrer innehåller den information jag behöver, jämförelse år 1997-2005, procent.....	21
13	Diagram Skatteverkets broschyrer och blanketter är begripliga, jämförelse år 1997- 2005, procent.....	21
14	Diagram Totalt sett är Skatteverkets broschyrer och blanketter bra, jämförelse år 1997 - 2005, procent.....	22
15	Diagram Vi har ett enkelt skattesystem för företag, jämförelse år 1999-2005, procent.....	23
16	Diagram Systemet med skattekonto är bra, jämförelse mellan år 1999-2005, procent.....	24
17	Diagram Information om ändrade skatteregler för företag kommer i tid, jämförelse mellan år 1999-2005, procent.....	24
18	Diagram Det är lätt för företag att deklarerera och lämna uppgifter om olika skatter, jämförelse mellan år 1999-2005, procent.....	25
19	Tabell Det är lätt för företag att deklarerera och lämna uppgifter om olika skatter, jämförelse mellan olika grupper år 2005, procent.....	25
20	Diagram Skatteverkets hemsida www.skatteverket.se är bra, jämförelse mellan år 1999-2005, procent.....	26

21	Diagram Skatteverkets servicetelefon 020 – 567 000 är bra, jämförelse mellan år 1999-2005, procent.....	26
22	Tabell Skatteverkets servicetelefon 020 – 567 000 är bra, jämförelse mellan olika grupper, procent.....	27
23	Diagram Det är enkelt att få hjälp av Skatteverkets personal, jämförelse mellan år 1999-2005, procent	27
24	Tabell Det är enkelt att få hjälp av Skatteverkets personal, jämförelse mellan olika grupper år 2005, procent.....	27
25	Diagram Totalt sett är det lätt för företag att göra rätt för sig, jämförelse mellan år 1999-2005, procent	28
26	Diagram Vårt företag är berett att betala sina skatter så länge alla eller nästan alla gör det, jämförelse mellan år 1997-2005, procent.....	29
27	Diagram Vårt företag försöker undvika att göra affärer med företag som skattefuskar, jämförelse mellan år 1997-2005, procent.....	30
28	Diagram Vårt företag är i stor utsträckning utsatt för konkurrens från företag inom branschen som skattefuskar, jämförelse mellan år 1997-2005, procent	30
29	Tabell Vårt företag är i stor utsträckning utsatt för konkurrens från företag inom branschen som skattefuskar, jämförelse mellan olika grupper år 2005, procent	31
30	Diagram Jag känner personligen företagare som skattefuskar, jämförelse mellan år 1997-2005, procent	31
31	Diagram Jag känner personligen företagare som skattefuskar, jämförelse mellan skatteregioner år 2005, procent	32
32	Diagram Det förekommer i vår bransch att anställda begär ”svart lön”, dvs. att uppgift om ersättningen inte lämnas till Skatteverket, jämförelse mellan år 1997-2005, procent	32
33	Tabell Det förekommer i vår bransch att anställda begär ”svart lön”, dvs. att uppgift om ersättningen inte lämnas till Skatteverket, jämförelse mellan olika branscher 2005, procent.....	33
34	Diagram Totalt sett är omfattningen på skattefusket ett allvarligt samhällsproblem, jämförelse mellan år 1999-2005, procent.....	33
35	Tabell Har företaget blivit kontrollerat genom skatterevision under de senaste 5 åren?, jämförelse mellan år 1997-2005, procent	35
36	Tabell Har företaget fått frågor från Skatteverket om företagets deklARATIONER under de senaste 2 åren?, jämförelse mellan år 1999-2005, procent.....	36
37	Diagram Det är troligt att Skatteverket skulle upptäcka ett skattefusk, i ett företag som vårt, mot bakgrund av storlek, bransch etc., jämförelse mellan år 1997-2005, procent	36
38	Diagram Det är troligt att Skatteverket skulle upptäcka ett skattefusk, i ett företag som vårt, mot bakgrund av storlek, bransch etc., jämförelse mellan företag som har, respektive inte har, reviderats någon gång senaste 5 åren, procent	37
39	Diagram Om Skatteverket skulle upptäcka skattefusk, i ett företag som vårt, blir konsekvenserna allvarliga mot bakgrund av storlek, bransch etc., jämförelse mellan år 1997-2005, procent	37

40	Diagram Skatteverket är bra på att bekämpa skattefusket bland företagen, jämförelse år 1997-2005, procent.....	38
41	Diagram Skatteverket är bra på att kontrollera företagsdeklarationer, jämförelse mellan år 1997-2005, procent	38
42	Diagram Totalt sett är skattekontrollen bra, jämförelse mellan år 1999-2005, procent	39
43	Tabell Totalt sett är skattekontrollen bra, jämförelse mellan olika grupper, år 2005, procent	39
44	Diagram Totalt sett har jag förtroende för Skattverket, jämförelse mellan år 1999-2005, procent	41
45	Diagram Totalt sett har jag förtroende för Skatteverket respektive myndigheter i allmänhet, år 2005, procent	42
46	Diagram Betydelse för förtroendet	43
47	Diagram Korrelation mellan olika delfrågor och förtroendet för Skatteverket	43
48	Diagram Resultatet för enskilda frågor inom dimensionen "Kontroll och fusk", procent	44
49	Diagram Resultatet för enskilda frågor inom dimensionen "Broschyrer", procent	44
50	Diagram Korrelation mellan olika delfrågor och företagarnas förtroende för Skatteverket.....	45
51	Diagram Resultatet för enskilda frågor inom dimensionen "Enkelt att få hjälp" och frågan "Totalt sett är det lätt för företag att göra rätt för sig", procent	45

Skatteverket

Riksenkät – Företag 2005

Projekt nr 16384

Göteborg 2006-03-14

Kundansvarig: Jonas Persson

Projektledare: Matz Johansson

Dataansvarig: Jan Lundmark

Information om undersökningen

Skatteverket har genomfört en enkätundersökning bland företag i samarbete med Kinnmark Information AB och TNS Gallup (Riksenkät – Företag 2005).

Undersökningen har genomförts bland aktiva företag i Sverige och avser mäta attityder till skattesystemet, skattefusk och skattekontroll.

Urval

Kinnmark Information har dragit urval, stratifierat på antal anställda, ur SCB:s företagsregister. Population och urval fördelar sig enligt följande:

Stratum	Juridisk form	Urval 2005	Population 2005
1	Företag utan anställda	900	562 206
2	Företag med 1-49 anställda	1 500	186 872
3	Företag med minst 50 anställda	300	5 098
4	Bokförings- och revisionsbyråer	300	15 178
Totalt		3 000	769 354

Metod

Datainsamlingen har skett med hjälp av postal enkät. Skatteverket har i samarbete med Kinnmark Information och TNS Gallup utarbetat fältplan och undersökningsmaterial (för frågeformuläret se bilaga). Kinnmark Information har ansvarat för urvalsdragning, framställning av undersökningsmaterial, utskick, påminnelser, löpande statusrapportering samt skanning av inkomna enkäter. TNS Gallup har svarat för telefonintervjuer, framställning av tabeller, SPSS-filer samt statistisk analys och konsultation.

Fältarbetet inleddes i vecka 36, 2005 och avslutades i vecka 44, 2005.

Fältplan

- 1:a utskick: Innehållande formulär, följebrev, och svarskuvert.
- Påminnelse 1: Ett A5 kort som adresseras till dem som inte har skickat in sin enkät.
- Påminnelse 2: Innehållande formulär, följebrev och svarskuvert.
- Telefonuppföljning: Telefonintervjuer med ett urval av dem som inte deltog i den postala delen av undersökningen.

TNS Gallup är medlem i SMIF och ESOMAR och följer dessa organisationers branschregler. Det innebär bland annat att all personal har tystnadsplikt samt att insamlade frågeformulär och annat undersökningsmaterial hanteras så att respondenternas anonymitet kan garanteras.

Vägning

Urvalet stratifierades efter antal anställda (se rubriken 'Urval' ovan). De postala intervjuerna och telefonintervjuerna har sedan vägts var för sig. De postala intervjuerna har vägts proportionerligt med respektive stratums andel av den totala företagspopulationen i riket. Det samlade materialet ger därmed en representativ bild av företag i riket.

Telefonintervjuer är vägda på motsvarande sätt. Det totala antalet telefonintervjuer har dessutom vägts upp för att representera hela telefonurvalet. Måltalet (det antal som telefonintervjuerna ska vägas till) beräknas med hjälp av följande formel:

$$(ns/n) + ((1-ns/n) * (nts/nt))$$

ns/n:	Antal postala intervjuer delat med hela urvalet
1-ns/n:	Resten av hela urvalet
nts/nt:	Antal telefonintervjuer delat med telefonurvalet

Den vägda svarsfrekvensen framgår av tabellen nedan.

I tabellerna och i den SPSS-fil som levererats redovisas resultatet för 2005, 2003, 2002 och 1999 års Riksenkät. I datafilen från 1999 finns det med ett antal intervjuer med företag som saknar SNI-kod. Sådana företag rensades bort ur urvalet för de undersökningar som genomförts på senare år (år 2002 och senare). Intervjuer från 1999 utan SNI-kod har därför tagits bort ur bifogat material och intervjuerna har vägts om på samma sätt som senare år.

Signifikansredovisning och baser i tabellerna

Bifogat redovisas resultaten av undersökningen i tabeller.

I tabellerna är signifikanta skillnader mellan kolumner som hör till samma fråga testade mot varandra (för frågan om juridisk form har alltså kolumnen med enskilda näringsidkare testats mot kolumnerna med handelsbolag och aktiebolag). En bokstav efter ett värde i en cell anger att värdet är signifikant högre än värdet i motsvarande cell för den kolumn bokstaven anger (t-test, 5 % nivå).

I varje tabellhuvud redovisas basen för respektive kolumn. Basen redovisas både vägt och ovägt samt i såväl absoluta tal (rad ett och tre) som i procent av totalkolumnen (rad två och fyra).

Vid signifikanstestningen används en 'Effektiv bas' istället för den vägda eller den ovägda. Den effektiva basen används för att minska sannolikheten för att avvikelser markeras som signifikanta som en följd av vägningen av data. Den effektiva basen för en kolumn beräknas (något förenklat) enligt följande formel:

$$e_i = \frac{(w_j)^2}{\sum w_{ik}^2}$$

$(w_j)^2$ = den kvadrerade summan av vikterna i en kolumn
 $\sum w_{ik}^2$ = summan av de kvadrerade vikterna i kolumnen

När den effektiva basen är lägre än 100 markeras detta med en asterisk (*) intill den vägda basen. Två asterisker (**) betyder att den effektiva basen är lägre än 30 – då görs ingen signifikanstestning i den kolumnen. Den effektiva basen blir klart lägre än den ovägda basen när skillnaden mellan högsta och lägsta vikt i en kolumn är stor.

Fältarbetet

Postalt fältarbete

	Totalt	Företag utan anställda	Företag med 1-49 anställda	Företag med minst 50 anställda	Bokförings- och revisionsbyråer
Bruttourval	3 000	900	1 500	300	300
Postreturer	39	26	2	6	5
Adress okänd	25	14	2	6	3
Företaget ej aktivt	14	12	0	0	2
Nettourval	2 961	874	1 498	294	295
Inskickade ifyllda enkäter	1 218	354	603	124	137
Postal svarsfrekvens (netto)	41 %	41 %	40 %	42 %	46 %

Telefonintervjuer

	Totalt	Företag utan anställda	Företag med 1-49 anställda	Företag med minst 50 anställda	Bokförings- och revisionsbyråer
Att bearbeta	1 768	534	897	176	161
Tillgängliga telefonnummer	1 494	524	776	145	49
Ej använda nummer	74	1	30	43	0
Ej nåbara (totalt)	948	403	462	48	35
<i>Fax / Modem</i>	19	6	13	0	0
<i>Hänvisningston</i>	31	19	11	0	1
<i>Ej nådd (< 16 kontaktförsök)</i>	216	30	154	17	15
<i>Ej nådd (> 16 kontaktförsök)</i>	49	32	13	4	0
<i>Upptaget</i>	1	0	1	0	0
<i>Fel nummer</i>	320	213	93	2	12
<i>Ej int. inom fältperioden</i>	207	64	123	15	5
<i>Företaget upphört/finns ej</i>	40	23	13	2	2
<i>Redan intervjuad/dubblott</i>	27	9	15	3	0
<i>Hänvisar till HK</i>	28	2	22	4	0
<i>Språkproblem</i>	6	2	4	0	0
<i>Avbruten intervju</i>	4	3	0	1	0
Vägran (totalt)	202	50	124	24	4
<i>IP vägrar</i>	110	31	65	12	2
<i>IP vägrar, tidsbrist</i>	69	13	46	8	2
<i>Någon annan vägrar för IP</i>	12	2	7	3	0
<i>Oseriös IP</i>	11	4	6	1	0
Antal telefonintervjuer	270	70	160	30	10
Vägd svarsfrekvens	51 %	47 %	53 %	53 %	57 %

Kommentar: Antalet företag 'att bearbeta' är lika med bruttourvalet minus antalet postala intervjuer och antalet 'ej aktiva företag'.

Några frågor om kronofogdemyndigheten

När personer och företag inte kan betala vad de är skyldiga, t.ex. skatter, lämnas kraven över till kronofogdemyndigheten för indrivning.

17. Har företaget haft kontakt med kronofogdemyndigheten?

- Ja, under de senaste 12 månaderna
- Ja, tidigare
- Nej, har aldrig haft kontakt med kronofogdemyndigheten

18. Allmänt om betalning och indrivning av skulder

I vilken utsträckning instämmer du i följande påståenden om du använder en skala från 1 till 5, där 1 betyder "instämmer inte alls" och 5 betyder "instämmer helt"?

	Instämmer inte alls	1	2	3	4	Instämmer helt	5	Ingen uppfattning
Vårt företag har fått information från kronofogdemyndigheten om risken att skuldsätta sig	<input type="checkbox"/>	<input type="checkbox"/>	<input type="checkbox"/>	<input type="checkbox"/>	<input type="checkbox"/>
Kronofogdemyndighetens information har påverkat företagets agerande	<input type="checkbox"/>	<input type="checkbox"/>	<input type="checkbox"/>	<input type="checkbox"/>	<input type="checkbox"/>
Kronofogdemyndigheten informerar tillräckligt mycket om risken att överskuldsätta sig	<input type="checkbox"/>	<input type="checkbox"/>	<input type="checkbox"/>	<input type="checkbox"/>	<input type="checkbox"/>
Om inte kronofogdemyndigheten fanns skulle många inte betala sina skulder	<input type="checkbox"/>	<input type="checkbox"/>	<input type="checkbox"/>	<input type="checkbox"/>	<input type="checkbox"/>
Vårt företag är berett att betala sina skulder, efter förmåga, så länge alla eller nästan alla gör det	<input type="checkbox"/>	<input type="checkbox"/>	<input type="checkbox"/>	<input type="checkbox"/>	<input type="checkbox"/>
Vårt företag är berett att betala sina skulder, efter förmåga, oavsett om andra gör det eller inte	<input type="checkbox"/>	<input type="checkbox"/>	<input type="checkbox"/>	<input type="checkbox"/>	<input type="checkbox"/>
Jag känner personligen företagare som avsiktligt inte betalar sina skulder	<input type="checkbox"/>	<input type="checkbox"/>	<input type="checkbox"/>	<input type="checkbox"/>	<input type="checkbox"/>
Totalt sett: I Sverige har vi ett väl fungerande system för indrivning av obetalda skulder	<input type="checkbox"/>	<input type="checkbox"/>	<input type="checkbox"/>	<input type="checkbox"/>	<input type="checkbox"/>

Förtroende för kronofogdemyndigheten

I vilken utsträckning instämmer du i följande påståenden om du använder en skala från 1 till 5, där 1 betyder "instämmer inte alls" och 5 betyder "instämmer helt"?

19. Förtroendet för kronofogdemyndigheten

	Instämmer inte alls	1	2	3	4	Instämmer helt	5	Ingen uppfattning
Totalt sett har jag förtroende för kronofogdemyndigheten	<input type="checkbox"/>	<input type="checkbox"/>	<input type="checkbox"/>	<input type="checkbox"/>	<input type="checkbox"/>
Totalt sett har jag förtroende för myndigheter i allmänhet	<input type="checkbox"/>	<input type="checkbox"/>	<input type="checkbox"/>	<input type="checkbox"/>	<input type="checkbox"/>

Tack för din medverkan!

	TOTAL			
	1999	2002	2003	2005
	(a)	(b)	(c)	(d)
BAS: SAMTLIGA	1609	1564	1648	1540
BAS: SAMTLIGA OVÄGT	1609	1493	1570	1488
	1609	1493	1570	1488
Fr1. Är du som svarar på enkäten anställd i eller ägare till företaget?				
Anställd	12	12	13	11
Både och	*	-	-	-
Ägare/delägare	86	84	85	87
Ej svar	2	4	3	2
	----	----	----	----
	100	100	100	100
BAS: ÄGARE/DELÄGARE	-**	-**	1397	1342
	-**	-**	1397	1342
BAS: ÄGARE/DELÄGARE	-	-	1189	1144
OVÄGT	-	-	1189	1144
Fr2. Var någonstans har du huvudsakligen vuxit upp?				
I Sverige	-	-	90	91
I annat land i Norden	-	-	1	1
I annat land i Europa	-	-	1	2
I annat land utanför Europa	-	-	2	2
Ej svar	-	-	6	5
	----	----	----	----
	-	-	100	100
Fr3. Hur länge har du drivit företag?				
Mindre än 2 år	-	-	11	15c
2-5 år	-	-	16	16
Mer än 5 år	-	-	67	65
Vet ej/Ej svar	-	-	7	5
	----	----	----	----
	-	-	100	100
BAS: ÄGARE/DELÄGARE	1395	1317	1397	1342
	1395	1317	1397	1342
BAS: ÄGARE/DELÄGARE OVÄGT	1249	1166	1189	1144
	1249	1166	1189	1144
Fr4. Vilken slags inkomst hade du i din senaste självdeklaration?				
Arbetsinkomst från mitt företag	49	46	53bd	45
Arbetsinkomst från annan arbetsgivare	31	27	35b	38b
Inkomst från enskild näringsverksamhet	30b	22	28b	24
Inkomst från handelsbolag	7	4	6	4
Annat slag av inkomst	24c	19	16	18
Vet ej/Ej svar	2	15acd	7a	6a
BAS: SAMTLIGA	1609	1564	1648	1540
BAS: SAMTLIGA OVÄGT	1609	1493	1570	1488
	1609	1493	1570	1488
Fr5. Var drivs det mesta av företagets verksamhet?				
Storstadsområde (Stockholm, Göteborg, Malmö)	28	33	29	32
Tätort med mer än 3000 invånare	38d	35d	34	30
Landsbygd eller tätort med mindre än 3000 invånare	36	33	30	32
Utomlands	2	2	1	1
Vet ej/Ej svar	1	4a	7a	5a
	----	----	----	----
	105	107	100	100
Fr6. Anlitar företaget extern hjälp t.ex av redovisningskonsult när man deklarerar eller lämnar uppgifter till Skatteverket?				
Ja	72	67	75b	72
- för löpande bokföring	-	-	31ab	29ab
- för årsbokslut	-	-	53ab	50ab
- för årsredovisning	-	-	44ab	41ab
- för skattedeklaration	-	-	34abd	28ab
avseende moms och arbetsgivaravgifter	-	-	-	-
- för inkomstdeklaration	-	-	46ab	46ab
Nej	27	26	21	24
Vet ej/Ej svar	1	7ac	3a	4a

	TOTAL			
	1999	2002	2003	2005
	(a)	(b)	(c)	(d)
BAS: SAMTLIGA	1609	1564	1648	1540
BAS: SAMTLIGA OVÄGT	1609	1564	1648	1540
	1609	1493	1570	1488
	1609	1493	1570	1488

Fr7. Är du intresserad av skattefrågor i största allmänhet?

Intresserad	86cd	85cd	76	79
(4) Ja, mycket intresserad	13	16	13	15
(3) Ja, ganska intresserad	43cd	37c	31	31
(2) Ja, lite intresserad	31	32	32	33
(1) Nej, inte intresserad	13	14	21ab	17
Vet ej/Ej svar	1	1	4ab	4ab
	----	----	----	----
	100	100	100	100
Medelvärde	2.56c	2.56c	2.37	2.46
Standardfel	0.022	0.024	0.025	0.025

Fr8. Vad tycker du i stort om skattesystemet, dvs skatternas storlek och reglernas utformning?

Bra	16	16	14	14
(5) Mycket bra	1	1	*	1
(4) Ganska bra	15	15	13	13
(3) Varken bra eller illa	22	28	31ad	24
(2) Ganska illa	36	36	33	36
(1) Mycket illa	21b	16	19	20
Missnöjd	58	51	52	56
Vet ej/Ej svar	4	5	4	6
Medelvärde	2.35	2.48d	2.41	2.35
Standardfel	0.026	0.026	0.025	0.026
Balansmått	-42	-35	-38	-42

Fr9. Vad tycker du i stort om Skatteverket, dvs tjänstemännen vid denna myndighet och det sätt på vilket de utför sina arbetsuppgifter?

Bra	40	47	46	43
(5) Mycket bra	9	12	9	10
(4) Ganska bra	31	35	37d	32
(3) Varken bra eller illa	30	28	34b	31
(2) Ganska illa	11cd	8	6	6
(1) Mycket illa	5	3	2	3
Missnöjd	16cd	11	8	9
Vet ej/Ej svar	14	13	12	18bc
Medelvärde	3.34	3.52a	3.51a	3.50a
Standardfel	0.025	0.025	0.022	0.024
Balansmått	24	36a	38a	34a

J16384 - SKATTEVERKET - RIKS FÖRETAG

FILTER: ALLA

Fr10. Broschyrer och blanketter för företag

I vilken utsträckning instämmer du i följande påståenden om du använder en skala från 1 till 5, där 1 betyder "instämmer inte" och 5 betyder "instämmer helt"?

	TOTAL			
	1999	2002	2003	2005
	(a)	(b)	(c)	(d)
BAS: SAMTLIGA	1609	1564	1648	1540
BAS: SAMTLIGA OVÄGT	1609	1564	1648	1540
	1609	1493	1570	1488
	1609	1493	1570	1488
a. Skatteverket skickar ut broschyrer och blanketter i god tid				
Instämmer	65	67	66	64
(5) Instämmer helt	36	39	35	36
(4)	29	27	32	28
(3)	21	18	16	16
(2)	6	5	5	3
(1) Instämmer inte alls	2	2	3	2
Instämmer inte	8	7	8	5
Ingen uppfattning/Ej svar	6	8	10a	15abc
Medelvärde	3.97	4.05	4.00	4.09
Standardfel	0.026	0.027	0.027	0.027
Balansmätt	58	59	58	59
b. Jag har lätt att få tag i de broschyrer och blanketter jag behöver				
Instämmer	62	67	63	63
(5) Instämmer helt	33	38c	31	36
(4)	29	28	32d	27
(3)	19	16	19	16
(2)	9cd	5	5	4
(1) Instämmer inte alls	2	2	1	2
Instämmer inte	11cd	8	6	6
Ingen uppfattning/Ej svar	8	10	12a	15ab
Medelvärde	3.89	4.05	3.99	4.06a
Standardfel	0.027	0.027	0.024	0.026
Balansmätt	51	59	57	57
c. Skatteverkets broschyrer innehåller den information jag behöver				
Instämmer	47	54	53	49
(5) Instämmer helt	17	23a	21	20
(4)	31	30	31	28
(3)	30	26	26	26
(2)	10	8	8	8
(1) Instämmer inte alls	4	2	2	2
Instämmer inte	14	10	10	10
Ingen uppfattning/Ej svar	9	10	11	16abc
Medelvärde	3.51	3.73a	3.70a	3.67a
Standardfel	0.026	0.026	0.025	0.027
Balansmätt	33	44a	43a	39
d. Skatteverkets broschyrer och blanketter är begripliga				
Instämmer	29	35	35a	36a
(5) Instämmer helt	8	13a	10	14ac
(4)	21	22	25	22
(3)	36d	29	33d	27
(2)	22c	19	16	17
(1) Instämmer inte alls	10	9	6	7
Instämmer inte	32cd	28c	22	24
Ingen uppfattning/Ej svar	4	8a	9a	12ab
Medelvärde	2.95	3.12a	3.19a	3.22a
Standardfel	0.027	0.030	0.027	0.030
Balansmätt	-3	7	13a	12a

FILTER: ALLA

Fr10. Broschyrer och blanketter för företag

I vilken utsträckning instämmer du i följande påståenden om du använder en skala från 1 till 5, där 1 betyder "instämmer inte" och 5 betyder "instämmer helt"?

	TOTAL			
	1999	2002	2003	2005
	(a)	(b)	(c)	(d)
BAS: SAMTLIGA	1609	1564	1648	1540
	1609	1564	1648	1540
BAS: SAMTLIGA OVÄGT	1609	1493	1570	1488
	1609	1493	1570	1488
e. Totalt sett är Skatteverkets broschyrer och blanketter bra				
Instämmer	45	44	47	44
(5) Instämmer helt	11	14	14	17 ^a
(4)	34 ^d	31	33 ^d	27
(3)	32	32	31	32
(2)	14 ^d	12	10	9
(1) Instämmer inte alls	4	3	3	3
Instämmer inte	18 ^{cd}	15	13	12
Ingen uppfattning/Ej svar	5	8	9 ^a	13 ^{abc}
Medelvärde	3.36	3.43	3.50 ^a	3.52 ^a
Standardfel	0.025	0.027	0.025	0.028
Balansmätt	27	29	34	32

J16384 - SKATTEVERKET - RIKS FÖRETAG

FILTER: ALLA

FRÅGOR OM SKATTESYSTEMET OCH ATT GÖRA RÄTT OCH FEL

Fr11. Förutsättningarna för företag att göra rätt för sig

I vilken utsträckning instämmer du i följande påståenden om du använder en skala från 1 till 5, där 1 betyder "instämmer inte" och 5 betyder "instämmer helt"?

	TOTAL			
	1999	2002	2003	2005
	(a)	(b)	(c)	(d)
BAS: SAMTLIGA	1609	1564	1648	1540
BAS: SAMTLIGA OVÄGT	1609	1564	1648	1540
	1609	1493	1570	1488
	1609	1493	1570	1488
a. Vi har ett enkelt skattesystem för företag				
Instämmer	13	14	13	12
(5) Instämmer helt	4	5	4	5
(4)	10	9	9	7
(3)	27	21	26	23
(2)	26	29	27	26
(1) Instämmer inte alls	24	26	24	28
Instämmer inte	50	55	51	53
Ingen uppfattning/Ej svar	10	9	10	12
Medelvärde	2.37	2.32	2.36	2.27
Standardfel	0.029	0.031	0.029	0.031
Balansmätt	-36	-41	-37	-42
b. Systemet med skattekonto är bra				
Instämmer	47	56a	56a	53a
(5) Instämmer helt	20	29a	26a	26a
(4)	27	27	30	27
(3)	22	21	23	20
(2)	7	7	6	6
(1) Instämmer inte alls	5c	3	2	3
Instämmer inte	12c	9	8	10
Ingen uppfattning/Ej svar	19c	13	13	17
Medelvärde	3.60	3.86a	3.83a	3.80a
Standardfel	0.028	0.027	0.025	0.028
Balansmätt	34	47a	48a	44a
c. Information om ändrade skatteregler för företag kommer i tid				
Instämmer	36	35	31	32
(5) Instämmer helt	14	13	12	13
(4)	22	22	19	19
(3)	30	34d	30	26
(2)	12	9	13	11
(1) Instämmer inte alls	7	5	5	5
Instämmer inte	19	15	18	16
Ingen uppfattning/Ej svar	15	16	21a	27abc
Medelvärde	3.28	3.33	3.24	3.34
Standardfel	0.028	0.028	0.028	0.029
Balansmätt	17	20	12	16
d. Det är lätt för företag att deklarerera och lämna uppgifter om olika skatter				
Instämmer	19	20	21	24
(5) Instämmer helt	9	7	7	8
(4)	10	13	14	16a
(3)	26	26	27	25
(2)	26	21	24	21
(1) Instämmer inte alls	18cd	16	12	13
Instämmer inte	44bcd	37	36	34
Ingen uppfattning/Ej svar	11	17a	16	18a
Medelvärde	2.60	2.68	2.76a	2.80a
Standardfel	0.030	0.031	0.029	0.031
Balansmätt	-26	-17	-15a	-11a

J16384 - SKATTEVERKET - RIKS FÖRETAG

FILTER: ALLA

FRÅGOR OM SKATTESYSTEMET OCH ATT GÖRA RÄTT OCH FEL

Fr11. Förutsättningarna för företag att göra rätt för sig

I vilken utsträckning instämmer du i följande påståenden om du använder en skala från 1 till 5, där 1 betyder "instämmer inte" och 5 betyder "instämmer helt"?

	TOTAL			
	1999	2002	2003	2005
	(a)	(b)	(c)	(d)
BAS: SAMTLIGA	1609	1564	1648	1540
BAS: SAMTLIGA OVÄGT	1609	1564	1648	1540
	1609	1493	1570	1488
	1609	1493	1570	1488
e. Skatteverkets hemsida www.skatteverket.se är bra				
Instämmer	12	32a	33a	35a
(5) Instämmer helt	4	12a	12a	13a
(4)	8	20a	21a	22a
(3)	10	14	16a	18ab
(2)	2	3	2	3
(1) Instämmer inte alls	*	1	1	2a
Instämmer inte	2	4	3	5a
Ingen uppfattning/Ej svar	76bcd	50d	48d	42
Medelvärde	3.57	3.81a	3.78a	3.70
Standardfel	0.039	0.032	0.030	0.031
Balansmått	10	28a	30a	30a
f. Skatteverkets Servicetelefon 020-567000 är bra				
Instämmer	19	17	17	20
(5) Instämmer helt	8	7	7	9
(4)	11	10	9	11
(3)	12	13	14	12
(2)	3	3	4	5
(1) Instämmer inte alls	3	5	3	4
Instämmer inte	6	8	7	9c
Ingen uppfattning/Ej svar	62	62	63	59
Medelvärde	3.47	3.31	3.39	3.36
Standardfel	0.029	0.032	0.028	0.032
Balansmått	13	9	10	10
g. Det är enkelt att få hjälp av Skatteverkets personal				
Instämmer	34	35	40	37
(5) Instämmer helt	14	12	14	13
(4)	21	23	26	24
(3)	25	25	22	20
(2)	14d	13	13d	9
(1) Instämmer inte alls	8c	7	4	5
Instämmer inte	22d	19d	17	14
Ingen uppfattning/Ej svar	19	20	21	29abc
Medelvärde	3.22	3.27	3.41a	3.43a
Standardfel	0.030	0.030	0.028	0.029
Balansmått	12	16	23a	23a
h. Totalt sett är det lätt för företag att göra rätt för sig				
Instämmer	29	35	34	30
(5) Instämmer helt	8	9	13a	10
(4)	21	26d	21	19
(3)	36d	30	31	28
(2)	17	15	16	16
(1) Instämmer inte alls	7	8	8	10
Instämmer inte	23	23	23	26
Ingen uppfattning/Ej svar	12	12	11	17abc
Medelvärde	3.08	3.14	3.18	3.06
Standardfel	0.026	0.029	0.029	0.030
Balansmått	5	12	11	4

J16384 - SKATTEVERKET - RIKS FÖRETAG

FILTER: ALLA

FRÅGOR OM SKATTESYSTEMET OCH ATT GÖRA RÄTT OCH FEL

Fr12. Ärlighet och fusk med skatt?

I vilken utsträckning instämmer du i följande påståenden om du använder en skala från 1 till 5, där 1 betyder "instämmer inte" och 5 betyder "instämmer helt"?

	TOTAL			
	1999	2002	2003	2005
	(a)	(b)	(c)	(d)
BAS: SAMTLIGA	1609	1564	1648	1540
BAS: SAMTLIGA OVÄGT	1609	1564	1648	1540
	1609	1493	1570	1488

a. Vårt företag är berett att betala sina skatter så länge alla eller nästan alla gör det

Instämmer	90bcd	84	82	81
(5) Instämmer helt	73cd	69	65	66
(4)	17	15	17	15
(3)	4	7	7	6
(2)	*	1	1	1
(1) Instämmer inte alls	3	1	2	3b
Instämmer inte	4	2	3	4
Ingen uppfattning/Ej svar	2	6a	8a	9a
Medelvärde	4.60	4.60	4.53	4.54
Standardfel	0.022	0.021	0.023	0.025
Balansmätt	86cd	82	79	77

b. Vårt företag försöker undvika att göra affärer med företag som skattefuskar

Instämmer	80d	79	80d	75
(5) Instämmer helt	69	68	67	63
(4)	11	11	13	11
(3)	5	5	5	4
(2)	2	1	1	2c
(1) Instämmer inte alls	2	1	2	2
Instämmer inte	4	3	3	4
Ingen uppfattning/Ej svar	11	13	12	18abc
Medelvärde	4.62	4.64	4.63	4.59
Standardfel	0.021	0.021	0.020	0.023
Balansmätt	77	76	78d	70

c. Vårt företag är i stor utsträckning utsatt för konkurrens från företag inom branschen som skattefuskar

Instämmer	21	20	18	22
(5) Instämmer helt	13	12	11	12
(4)	8	8	8	10
(3)	12	9	11d	8
(2)	9	11	9	11
(1) Instämmer inte alls	23	22	25	25
Instämmer inte	32	33	34	36
Ingen uppfattning/Ej svar	36	38	36	34
Medelvärde	2.69	2.65	2.53	2.59
Standardfel	0.039	0.040	0.038	0.040
Balansmätt	-11	-13	-16	-14

d. Jag känner personligen företagare som skattefuskar

Instämmer	19	17	19	20
(5) Instämmer helt	13	12	13	15
(4)	6	5	6	6
(3)	12d	10d	8	7
(2)	10	9	8	9
(1) Instämmer inte alls	29	31	37a	35a
Instämmer inte	38	40	44	44
Ingen uppfattning/Ej svar	31	33	28	29
Medelvärde	2.49	2.37	2.31	2.38
Standardfel	0.038	0.040	0.040	0.042
Balansmätt	-19	-23	-26	-24

FILTER: ALLA

FRÅGOR OM SKATTESYSTEMET OCH ATT GÖRA RÄTT OCH FEL

Fr12. Ärlighet och fusk med skatt?

I vilken utsträckning instämmer du i följande påståenden om du använder en skala från 1 till 5, där 1 betyder "instämmer inte" och 5 betyder "instämmer helt"?

	TOTAL			
	1999	2002	2003	2005
	(a)	(b)	(c)	(d)
BAS: SAMTLIGA	1609	1564	1648	1540
BAS: SAMTLIGA OVÄGT	1609	1564	1648	1540
	1609	1493	1570	1488

e. Det förekommer i vår bransch att anställda begär "svart lön" dvs att uppgift om ersättningen inte lämnas till Skatteverket

Instämmer	15	11	14	15
(5) Instämmer helt	9	8	6	10c
(4)	7b	3	7bd	5
(3)	9	7	7	7
(2)	8	9	8	7
(1) Instämmer inte alls	37	44	43	45a
Instämmer inte	45	53a	52	52a
Ingen uppfattning/Ej svar	30	29	28	26
Medelvärde	2.16b	1.91	1.96	2.03
Standardfel	0.041	0.041	0.039	0.043
Balansmått	-30b	-42	-38	-37

f. Totalt sett är omfattningen på skattefusket ett allvarligt problem

Instämmer	60	68ad	66	61
(5) Instämmer helt	40	50a	48a	46
(4)	19	18	18	16
(3)	17c	13	11	14
(2)	6	4	5	6
(1) Instämmer inte alls	4	3	4	4
Instämmer inte	10	6	9	10b
Ingen uppfattning/Ej svar	14	12	14	14
Medelvärde	4.00	4.25ad	4.16	4.08
Standardfel	0.029	0.027	0.029	0.030
Balansmått	50	62ad	56	51

SKATTEVERKETS KONTROLL

Fr13. Har företaget blivit kontrollerat genom skatterevision under de senaste 5 åren?

Ja	18d	13	14	13
Nej	72	75	78a	78a
Vet ej/Ej svar	9	12c	8	9
	----	----	----	----
	100	100	100	100

Fr14. Har företaget fått frågor från Skatteverket om företagets deklARATIONER under de senaste 2 åren?

Ja	32	35	39ad	31
Nej	60	57	55	62c
Vet ej/Ej svar	8	8	7	6
	----	----	----	----
	100	100	100	100

J16384 - SKATTEVERKET - RIKS FÖRETAG

FILTER: ALLA

SKATTEVERKET'S KONTROLL M.M.

Fr15. Skatteverkets kontroll

I vilken utsträckning instämmer du i följande påståenden om du använder en skala från 1 till 5, där 1 betyder "instämmer inte" och 5 betyder "instämmer helt"?

	TOTAL			
	1999	2002	2003	2005
	(a)	(b)	(c)	(d)
BAS: SAMTLIGA	1609	1564	1648	1540
BAS: SAMTLIGA OVÄGT	1609	1564	1648	1540
	1609	1493	1570	1488

a. Det är troligt att Skatteverket skulle upptäcka ett skattefusk, i ett företag som vårt, mot bakgrund av storlek, bransch etc.

Instämmer	40c	47cd	33	38c
(5) Instämmer helt	25	28c	22	26
(4)	15c	20cd	10	12
(3)	14c	12c	7	11c
(2)	7	5	4	7c
(1) Instämmer inte alls	10	14	12	20abc
Instämmer inte	17	19	17	27abc
Ingen uppfattning/Ej svar	29bd	23	43abd	23
Medelvärde	3.54d	3.55d	3.45d	3.22
Standardfel	0.041	0.043	0.050	0.048
Balansmätt	23d	28cd	16	11

b. Om Skatteverket skulle upptäcka skattefusk, i ett företag som vårt, blir konsekvenserna allvarliga mot bakgrund av storlek, bransch etc.

Instämmer	36	38c	32	35
(5) Instämmer helt	25	23	23	25
(4)	12	15cd	9	10
(3)	11	13c	9	12c
(2)	5	4	5	7
(1) Instämmer inte alls	5	12ac	7	10ac
Instämmer inte	10	16a	12	18ac
Ingen uppfattning/Ej svar	42bd	33	48bd	35
Medelvärde	3.78bd	3.50	3.69	3.50
Standardfel	0.033	0.038	0.036	0.038
Balansmätt	26cd	22	20	18

c. Skatteverket är bra på att bekämpa skattefusket bland företagen

Instämmer	13c	12	9	13c
(5) Instämmer helt	6	5	4	5
(4)	7	7	4	8c
(3)	18	18	15	19c
(2)	16c	16c	11	13
(1) Instämmer inte alls	13	14	10	12
Instämmer inte	29c	29c	21	25
Ingen uppfattning/Ej svar	40	40	55abd	43
Medelvärde	2.63	2.56	2.60	2.66
Standardfel	0.031	0.031	0.031	0.031
Balansmätt	-15	-17	-12b	-12

d. Skatteverket är bra på att kontrollera företagsdeklarationer

Instämmer	28	25	22	29c
(5) Instämmer helt	11	11	11	12
(4)	17c	14	11	16c
(3)	19c	15	14	17
(2)	6	7cd	4	4
(1) Instämmer inte alls	4	4	3	2
Instämmer inte	10	11cd	6	6
Ingen uppfattning/Ej svar	44	48	58abd	48
Medelvärde	3.45	3.41	3.57	3.62b
Standardfel	0.028	0.030	0.029	0.028
Balansmätt	18	14	16	22bc

FILTER: ALLA

SKATTEVERKET'S KONTROLL M.M.

Fr15. Skatteverkets kontroll

I vilken utsträckning instämmer du i följande påståenden om du använder en skala från 1 till 5, där 1 betyder "instämmer inte" och 5 betyder "instämmer helt"?

	TOTAL			
	1999	2002	2003	2005
	(a)	(b)	(c)	(d)
BAS: SAMTLIGA	1609	1564	1648	1540
BAS: SAMTLIGA OVÄGT	1609	1564	1648	1540
	1609	1493	1570	1488
	1609	1493	1570	1488

e. Totalt sett är skattekontrollen bra

Instämmer	23	30ac	24	29ac
(5) Instämmer helt	12	14	12	13
(4)	11	16	12	17ac
(3)	28c	23c	16	24c
(2)	9	9	7	7
(1) Instämmer inte alls	4	3	4	5
Instämmer inte	13	12	11	12
Ingen uppfattning/Ej svar	37	34	49abd	35
Medelvärde	3.29	3.43	3.40	3.39
Standardfel	0.033	0.035	0.040	0.035
Balansmätt	10	18	13	18

Fr16. Förtroendet för Skatteverket

Totalt sett har jag förtroende för Skatteverket

Instämmer	50	57d	54	50
(5) Instämmer helt	20	19	20	20
(4)	30	38ad	34	30
(3)	29	27	29	30
(2)	10	7	8	8
(1) Instämmer inte alls	5	3	4	5
Instämmer inte	15	10	11	12
Ingen uppfattning/Ej svar	6	5	5	8c
Medelvärde	3.54	3.67	3.63	3.59
Standardfel	0.027	0.026	0.026	0.028
Balansmätt	35	47ad	43	38
BAS: SAMTLIGA	-**	-**	1648	1540
BAS: SAMTLIGA OVÄGT	-**	-**	1648	1540
	-	-	1570	1488
	-	-	1570	1488

Fr17. Har företaget haft kontakt med kronofogdemyndigheten?

Ja, under de senaste 12 månaderna	-	-	12	11
Ja, tidigare	-	-	11	10
Nej, har aldrig haft kontakt med KFM	-	-	76	78
Vet ej/Ej svar	-	-	1	1
	----	----	----	----
	-	-	100	100

FILTER: ALLA

KRONOFOGDEMYNDIGHETEN

Fr18. Allmänt om betalning och indrivning av skulder

I vilken utsträckning instämmer du i följande påståenden om du använder en skala från 1 till 5, där 1 betyder "instämmer inte" och 5 betyder "instämmer helt"?

	TOTAL			
	1999	2002	2003	2005
	(a)	(b)	(c)	(d)
BAS: SAMTLIGA	-**	-**	1648	1540
BAS: SAMTLIGA OVÄGT	-**	-**	1648	1540
	-	-	1570	1488
	-	-	1570	1488

a. Vårt företag har fått information från kronofogdemyndigheten om risken att skuldsätta sig

Instämmer	-	-	8	7
(5) Instämmer helt	-	-	6	4
(4)	-	-	2	3
(3)	-	-	6	4
(2)	-	-	6	5
(1) Instämmer inte alls	-	-	62	66
Instämmer inte	-	-	68	71
Ingen uppfattning/Ej svar	-	-	18	18
Medelvärde	-	-	1.58	1.46
Standardfel	-	-	0.033	0.031
Balansmätt	-	-	-60	-64

b. Kronofogdemyndighetens information har påverkat företagets agerande

Instämmer	-	-	5	5
(5) Instämmer helt	-	-	3	2
(4)	-	-	2	3
(3)	-	-	6	4
(2)	-	-	5	5
(1) Instämmer inte alls	-	-	57	58
Instämmer inte	-	-	62	62
Ingen uppfattning/Ej svar	-	-	28	29
Medelvärde	-	-	1.46	1.42
Standardfel	-	-	0.025	0.026
Balansmätt	-	-	-57	-57

c. Kronofogdemyndigheten informerar tillräckligt mycket om risken att överskuldsätta sig

Instämmer	-	-	7	7
(5) Instämmer helt	-	-	4	4
(4)	-	-	4	3
(3)	-	-	7	6
(2)	-	-	8	7
(1) Instämmer inte alls	-	-	44	43
Instämmer inte	-	-	52	50
Ingen uppfattning/Ej svar	-	-	34	37
Medelvärde	-	-	1.71	1.69
Standardfel	-	-	0.030	0.031
Balansmätt	-	-	-45	-43

d. Om inte kronofogdemyndigheten fanns skulle många inte betala sina skulder

Instämmer	-	-	60	60
(5) Instämmer helt	-	-	40	39
(4)	-	-	20	21
(3)	-	-	12	10
(2)	-	-	3	3
(1) Instämmer inte alls	-	-	6	4
Instämmer inte	-	-	8	7
Ingen uppfattning/Ej svar	-	-	20	23
Medelvärde	-	-	4.09	4.14
Standardfel	-	-	0.030	0.029
Balansmätt	-	-	52	53

FILTER: ALLA

KRONOFOGDEMYNDIGHETEN

Fr18. Allmänt om betalning och indrivning av skulder

I vilken utsträckning instämmer du i följande påståenden om du använder en skala från 1 till 5, där 1 betyder "instämmer inte" och 5 betyder "instämmer helt"?

	TOTAL			
	1999	2002	2003	2005
	(a)	(b)	(c)	(d)
BAS: SAMTLIGA	-**	-**	1648	1540
BAS: SAMTLIGA OVÄGT	-**	-**	1648	1540
	-	-	1570	1488
	-	-	1570	1488

e. Vårt företag är berett att betala sina skulder efter förmåga så länge alla eller nästan alla gör det

Instämmer	-	-	75	77
(5) Instämmer helt	-	-	67	70
(4)	-	-	8	7
(3)	-	-	4	3
(2)	-	-	*	*
(1) Instämmer inte alls	-	-	6	7
Instämmer inte	-	-	6	7
Ingen uppfattning/Ej svar	-	-	15	13
Medelvärde	-	-	4.52	4.53
Standardfel	-	-	0.030	0.031
Balansmätt	-	-	69	70

f. Vårt företag är berett att betala sina skulder efter förmåga oavsett om andra gör det eller inte

Instämmer	-	-	82	82
(5) Instämmer helt	-	-	71	72
(4)	-	-	10	10
(3)	-	-	4	4
(2)	-	-	2	2
(1) Instämmer inte alls	-	-	3	3
Instämmer inte	-	-	5	5
Ingen uppfattning/Ej svar	-	-	10	9
Medelvärde	-	-	4.61	4.62
Standardfel	-	-	0.023	0.023
Balansmätt	-	-	77	78

g. Jag känner personligen företagare som avsiktligt inte betalar sina skulder

Instämmer	-	-	12	9
(5) Instämmer helt	-	-	8	6
(4)	-	-	4	3
(3)	-	-	6d	3
(2)	-	-	6	6
(1) Instämmer inte alls	-	-	44	49
Instämmer inte	-	-	50	55c
Ingen uppfattning/Ej svar	-	-	32	32
Medelvärde	-	-	1.91d	1.69
Standardfel	-	-	0.036	0.034
Balansmätt	-	-	-38d	-46

h. Totalt sett: I Sverige har vi ett väl fungerande system för indrivning av obetalda skulder

Instämmer	-	-	33	38
(5) Instämmer helt	-	-	14	16
(4)	-	-	19	22
(3)	-	-	22d	17
(2)	-	-	8	7
(1) Instämmer inte alls	-	-	6	5
Instämmer inte	-	-	14	11
Ingen uppfattning/Ej svar	-	-	30	34
Medelvärde	-	-	3.39	3.58c
Standardfel	-	-	0.030	0.030
Balansmätt	-	-	19	27c

FILTER: ALLA

FÖRTROENDE FÖR KRONOFOGDEMYNDIGHETEN

Fr19. Förtroendet för kronofogdemyndigheten

I vilken utsträckning instämmer du i följande påståenden om du använder en skala från 1 till 5, där 1 betyder "instämmer inte" och 5 betyder "instämmer helt"?

	TOTAL			
	1999	2002	2003	2005
	(a)	(b)	(c)	(d)
BAS: SAMTLIGA	-**	-**	1648	1540
BAS: SAMTLIGA OVÄGT	-**	-**	1648	1540
	-	-	1570	1488
	-	-	1570	1488
a. Totalt sett har jag förtroende för kronofogdemyndigheten				
Instämmer	-	-	44	47
(5) Instämmer helt	-	-	17	23 ^c
(4)	-	-	28	24
(3)	-	-	23	20
(2)	-	-	7	6
(1) Instämmer inte alls	-	-	3	3
Instämmer inte	-	-	10	9
Ingen uppfattning/Ej svar	-	-	23	25
Medelvärde	-	-	3.62	3.76 ^c
Standardfel	-	-	0.030	0.031
Balansmått	-	-	34	38
b. Totalt sett har jag förtroende för myndigheter i allmänhet				
Instämmer	-	-	37	33
(5) Instämmer helt	-	-	10	10
(4)	-	-	27 ^d	22
(3)	-	-	32	34
(2)	-	-	14	14
(1) Instämmer inte alls	-	-	8	8
Instämmer inte	-	-	22	22
Ingen uppfattning/Ej svar	-	-	10	11
Medelvärde	-	-	3.20	3.14
Standardfel	-	-	0.028	0.029
Balansmått	-	-	15	10

	TOTAL			
	1999	2002	2003	2005
	(a)	(b)	(c)	(d)
BAS: SAMTLIGA	1609	1564	1648	1540
	1609	1564	1648	1540
BAS: SAMTLIGA OVÄGT	1609	1493	1570	1488
	1609	1493	1570	1488
Län				
01 Stockholms län	20	24	20	23
03 Uppsala län	1	3	4a	3a
04 Södermanlands län	3	2	2	3
05 Östergötlands län	5	4	5	4
06 Jönköpings län	2	3	4a	4a
07 Kronobergs län	3	3d	3	1
08 Kalmar län	2	2	2	3
09 Gotlands län	2	1	1	1
10 Blekinge län	1	1	1	1
12 Skåne län	10	11	12	13
13 Hallands län	3	3	4	2
14 Västra Götalands län	20	17	17	17
17 Värmlands län	3	4	3	3
18 Örebro län	3	3	3	2
19 Västmanlands län	3	2	2	3
20 Dalarnas län	6c	4	2	4
21 Gävleborgs län	2	3	5ad	2
22 Västernorrlands län	4	4	3	4
23 Jämtlands län	1	1	3	2
24 Västerbottens län	3	2	3	3
25 Norrbottens län	4	3	3	3
	----	----	----	----
	100	100	100	100
Skatteregioner				
Stockholm	21	25	20	22
Linköping	7	7	9	9
Växjö	9	9	9	8
Malmö	10	11	12	13
Göteborg	20	17	17	17
Örebro	6	7	6	5
Västerås	7	7	7	10c
Gävle	8	7	7	6
Ostersund	5	5	6	5
Luleå	7	4	6	5
	----	----	----	----
	100	100	100	100
Storleksklass				
01 - 0	75	72	74	75
02 - 1-4	16	19	17	17
03 - 5-9	4	5	4	4
04 - 10-19	2	2	2	2
05 - 20-49	1	1	2	1
06 - 50-99	*	*	*	*
07 - 100-199	*	*	*	*
08 - 200-499	*	*	*	*
09 - 500-999	*	*	*	*
10 - 1000-1499	*	*	*	*
11+ - 1500+	*	*	*	*
	----	----	----	----
	100	100	100	100
Juridisk form				
10 Enskilda näringsidkare	61	56	57	60
31 Handelsbolag	10	11	11	10
41-49 Aktieföretag	29	34	32	30
	----	----	----	----
	100	100	100	100

	TOTAL			
	1999	2002	2003	2005
	(a)	(b)	(c)	(d)
BAS: SAMTLIGA	-**	-**	1648	1540
BAS: SAMTLIGA OVÄGT	-**	-**	1648	1540
	-	-	1570	1488
	-	-	1570	1488
Stratum				
0 anställda	-	-	73	73
1-49 anställda	-	-	24	24
50+ anställda	-	-	1	1
B/F-byråer	-	-	2	2
	----	----	----	----
	-	-	100	100
BAS: SAMTLIGA	1609	1564	1648	1540
1609	1609	1564	1648	1540
BAS: SAMTLIGA OVÄGT	1609	1493	1570	1488
1609	1609	1493	1570	1488
Näringsgren				
Jordbruk/Skogsbruk/Fiske	21	23	21	22
Tillverkning och framställning	8	8	9	9
Byggnadsverksamhet	8	8	6	8
Handel	19d	15	18d	13
Hotell & restaurang	3	2	3	3
Transporter	5	5	5	6
Fastighets-, databehandling etc fbg-tjänster	25	28	25	27
Utb, hälsovård, rekreation, kultur, sport etc.	11	11	14	14
	----	----	----	----
	100	100	100	100

	TOTAL	JURIDISK FORM			ANTAL ANSTÄLLDA				OM ANSTÄLLD		VERKSAMHETSORT				
		Enskild närings- idkare	HB	AB	0	1-49	50+	Bokför./ Revisions byrå	An- ställd	Ägare/ del- ägare	Stor- stad	Tät- ort	Lands- ort	Utom- lands	Vet ej
	(a)	(b)	(c)	(d)	(e)	(f)	(g)	(h)	(i)	(j)	(k)	(l)	(m)	(n)	(o)
BAS: SAMTLIGA	1540	918	157*	465	1125	374	10	30	171*	1342	495	456	496	12**	82*
	1540	60	10*	30	73	24	1	2	11*	87	32	30	32	1**	5*
BAS: SAMTLIGA OVÄGT	1488	491	103	894	424	763	154	147	322	1144	552	513	333	15	75
	1488	33	7	60	28	51	10	10	22	77	37	34	22	1	5
Fr1. Är du som svarar på enkäten anställd i eller ägare till företaget?															
Anställd	11	4	11b	25bc	8	19eh	90efh	9	100j	-	13m	14m	7	38	7
Både och	-	-	-	-	-	-	-	-	-	-	-	-	-	-	-
Ägare/delägare	87	94d	89d	74	90fg	80g	9	89fg	-	100i	86	84	92kl	41	86
Ej svar	2	2	*	1	2	1	1	2	-	-	1	2	1	21	7km
	100	100	100	100	100	100	100	100	100	100	100	100	100	100	100
BAS: ÄGARE/DELÄGARE	1342	858	139*	345	1015	300	1**	27	-**	1342	427	383	457	5**	71*
	1342	64	10*	26	76	22	***	2	-**	100	32	29	34	***	5*
BAS: ÄGARE/DELÄGARE OVÄGT	1144	466	90	588	384	611	14	135	-	1144	412	384	282	6	60
	1144	41	8	51	34	53	1	12	-	100	36	34	25	1	5
Fr2. Var någonstans har du huvudsakligen vuxit upp?															
I Sverige	91	91	92	89	92f	86	86	93	-	91	85	90	96kl	90	92
I annat land i Norden	1	1	-	1	1	1	-	-	-	1	1	2	1	-	1
I annat land i Europa	2	2	-	2	1	2	-	1	-	2	4m	2	*	-	1
I annat land utanför Europa	2	2	4	1	1	3e	-	-	-	2	4m	2	-	-	6m
Ej svar	5	4	5	7	4	7e	14	6	-	5	7	5	3	10	1
	100	100	100	100	100	100	100	100	-	100	100	100	100	100	100
Fr3. Hur länge har du drivit företag?															
Mindre än 2 år	15	18d	14	7	17f	6	15	11f	-	15	18m	18m	10	10	8
2-5 år	16	17	15	13	17f	12	-	16	-	16	19m	15	11	60	31m
Mer än 5 år	65	61	68	73b	61	75eh	71	66	-	65	57	62	75kl	10	60
Vet ej/Ej svar	5	4	3	7	4	7e	14	6	-	5	6	5	4	20	1
	100	100	100	100	100	100	100	100	-	100	100	100	100	100	100
BAS: ÄGARE/DELÄGARE	1342	858	139*	345	1015	300	1**	27	-**	1342	427	383	457	5**	71*
	1342	64	10*	26	76	22	***	2	-**	100	32	29	34	***	5*
BAS: ÄGARE/DELÄGARE OVÄGT	1144	466	90	588	384	611	14	135	-	1144	412	384	282	6	60
	1144	41	8	51	34	53	1	12	-	100	36	34	25	1	5
Fr4. Vilken slags inkomst hade du i din senaste självdeklaration?															
Arbetsinkomst från mitt företag	45	33	42	75bc	36	77eh	64	40	-	45	48	50m	40	61	32
Arbetsinkomst från annan arbetsgivare	38	46d	40d	16	45f	13	22	36f	-	38	30	35	47kl	20	39
Inkomst från enskild näringsverksamhet	24	33cd	13	7	27f	12	-	39ef	-	24	24	23	24	-	28
Inkomst från handelsbolag	4	1	26bd	2	5f	2	-	9ef	-	4	5	6m	2	-	5
Annat slag av inkomst	18	19	17	17	21f	9	-	21f	-	18	18	13	23l	-	17
Vet ej/Ej svar	6	5	5	8	5	8	14	6	-	6	7	5	5	20	8
BAS: SAMTLIGA	1540	918	157*	465	1125	374	10	30	171*	1342	495	456	496	12**	82*
	1540	60	10*	30	73	24	1	2	11*	87	32	30	32	1**	5*
BAS: SAMTLIGA OVÄGT	1488	491	103	894	424	763	154	147	322	1144	552	513	333	15	75
	1488	33	7	60	28	51	10	10	22	77	37	34	22	1	5
Fr5. Var drivs det mesta av företagets verksamhet?															
Storstadsområde (Stockholm, Göteborg, Malmö)	32	27	40b	39b	30	39e	42e	43e	37	32	100lmo	-	-	-	-
Tätort med mer än 3000 invånare	30	23	40b	38b	27	37e	39e	40e	38	29	-	100kmo	-	-	-
Landsbygd eller tätort med mindre än 3000 invånare	32	43cd	13	17	38fgh	17	14	15	19	34i	-	-	100klo	-	-
Utomlands	1	1	-	1	1	1	2h	-	3j	*	-	-	-	100	-
Vet ej/Ej svar	5	6	7	4	5	6	4	2	3	5	-	-	-	-	100klm
	100	100	100	100	100	100	100	100	100	100	100	100	100	100	100
Fr6. Anlitar företaget extern hjälp i form av redovisningskonsult när man deklarerar eller lämnar uppgifter till Skatteverket?															
Ja	72	64	82b	85b	69gh	89egh	45h	19	67	74	69o	77o	78ko	66	40
- för löpande bokföring	29	23	37b	38b	24gh	45egh	5	9	21	30	36m	32m	21	16	23
- för årsbokslut	50	38	59b	69b	44gh	72egh	17	12	51	50	48o	60kmo	46o	66	26
- för årsredovisning	41	28	48b	66bc	34h	65egh	32h	13	58j	40	43o	49mo	35	66	21
- för skattedeklaration avseende moms och arbetsgivaravgifter	28	24	39b	33b	26gh	39egh	5	6	14	30i	28	33o	26	41	15
- för inkomstdeklaration	46	44	52	49	45gh	52egh	20	14	39	47	40o	49ko	54ko	37	21
Nej	24	31cd	14	13	27f	9	55ef	80efg	27	23	29o	23o	21	30	10
Vet ej/Ej svar	4	5	4	2	5g	3	-	1	5	4	3l	-	2	4	50klm

FILTER: ALLA
ALLMÄNNA FRÅGOR

	JURIDISK FORM				ANTAL ANSTÄLLDA				OM ANSTÄLLD		VERKSAMHETSORT				
	TOTAL	Enskild näringsidkare	HB	AB	0	1-49	50+	Bokför./Revisionsbyrå	Anställd	Ägare/delägare	Storstad	Tätort	Landsort	Utomlands	Vet ej
	(a)	(b)	(c)	(d)	(e)	(f)	(g)	(h)	(i)	(j)	(k)	(l)	(m)	(n)	(o)
BAS: SAMTLIGA	1540	918	157*	465	1125	374	10	30	171*	1342	495	456	496	12**	82*
BAS: SAMTLIGA OVÄGT	1540	60	10*	30	73	24	1	2	11*	87	32	30	32	1**	5*
	1488	491	103	894	424	763	154	147	322	1144	552	513	333	15	75
	1488	33	7	60	28	51	10	10	22	77	37	34	22	1	5
Fr7. Är du intresserad av skattefrågor i största allmänhet?															
Intresserad	79	76	84	84b	77	82e	95ef	96ef	87j	78	82o	82o	77o	88	52
(4) Ja, mycket intresserad	15	11	18	20b	14	13	21ef	55efg	24j	13	16	16	13	29	9
(3) Ja, ganska intresserad	31	30	32	35	29	37eh	51efh	26	39	31	31o	36o	30o	34	12
(2) Ja, lite intresserad	33	35	34	29	34gh	32gh	24	15	24	34	36	30	34	25	31
(1) Nej, inte intresserad	17	20d	12	12	18gh	14gh	5	3	9	18i	15	16o	21o	12	4
Vet ej/Ej svar	4	4	4	5	4g	4g	-	1	4	4	3	1	2	-	44klm
	100	100	100	100	100	100	100	100	100	100	100	100	100	100	100
Medelvärde	2.46	2.33	2.59b	2.67b	2.41	2.51	2.88ef	3.34efg	2.81j	2.41	2.50	2.53	2.35	2.80	2.45
Standardfel	0.025	0.043	0.095	0.032	0.048	0.033	0.067	0.071	0.052	0.028	0.041	0.042	0.053	0.267	0.126
Fr8. Vad tycker du i stort om skattesystemet, dvs skatternas storlek och reglernas utformning?															
Bra	14	17d	11	9	15f	10	19f	19f	16	14	10	13	18k	29	20
(5) Mycket bra	1	1	*	*	1	*	1	1	*	1	2m	1	-	-	-
(4) Ganska bra	13	16d	11	9	14f	10	19f	17f	16	13	8	12	18k	29	20k
(3) Varken bra eller illa	24	26	18	22	24	23	31f	22	26	23	22	21	28	26	19
(2) Ganska illa	36	34	38	40	35	40	35	40	38	37	44mo	36	31	12	25
(1) Mycket illa	20	15	27b	27b	19g	23g	12	18	15	21	20	25m	15	33	24
Missnöjd	56	50	65b	66b	54	63eg	46	58g	52	57	64m	60m	46	45	49
Vet ej/Ej svar	6	8d	5	3	7fh	4	4h	1	5	6	3	6	8k	-	12k
Medelvärde	2.35	2.50cd	2.14	2.13	2.39f	2.20	2.61ef	2.43f	2.47	2.33	2.26	2.23	2.54kl	2.52	2.40
Standardfel	0.026	0.047	0.098	0.032	0.051	0.034	0.083	0.086	0.054	0.030	0.041	0.045	0.055	0.329	0.138
Balansmätt	-42	-32cd	-54	-57	-39f	-53	-27f	-40	-36	-43	-54	-48	-28kl	-16	-29k
Fr9. Vad tycker du i stort om Skatteverket, dvs tjänstemännen vid denna myndighet och det sätt på vilket de utför sina arbetsuppgifter?															
Bra	43	46d	42	36	43	39	49f	62efg	43	43	44	41	43	18	45
(5) Mycket bra	10	11	9	9	11	8	9	19efg	11	10	10	12	8	9	19m
(4) Ganska bra	32	35d	33	27	32	31	40f	43ef	32	33	35	28	35	9	26
(3) Varken bra eller illa	31	28	27	36b	30	33h	31	21	37	30	32o	33o	30o	8	12
(2) Ganska illa	6	3	11b	10b	5	9e	8	8	8	6	6	7	4	25	6
(1) Mycket illa	3	2	4	4	3	4	2	5	6	3	3	3	3	-	4
Missnöjd	9	5	15b	14b	8	12e	10	13	14	8	9	10	7	25	10
Vet ej/Ej svar	18	21d	16	14	19gh	16gh	10h	4	7	19i	14	16	20	49	34kl
Medelvärde	3.50	3.63d	3.38	3.32	3.55f	3.36	3.52	3.67f	3.37	3.52	3.49	3.48	3.52	3.03	3.76
Standardfel	0.024	0.039	0.099	0.032	0.044	0.034	0.074	0.087	0.056	0.027	0.038	0.042	0.049	0.328	0.132
Balansmätt	34	41d	27	22	36f	26	39f	49ef	29	34	35	31	36	-7	35

FILTER: ALLA

Fr10. Broschyrer och blanketter för företag

I vilken utsträckning instämmer du i följande påståenden om du använder en skala från 1 till 5, där 1 betyder "instämmer inte" och 5 betyder "instämmer helt"?

	TOTAL	JURIDISK FORM			ANTAL ANSTÄLLDA				OM ANSTÄLLD		VERKSAMHETSORT				
		Enskild näringsidkare	HB	AB	0	1-49	50+	Bokför./Revisionsbyrå	Anställd	Ägare/delägare	Storstad	Tätort	Landsort	Utomlands	Vetej
	(a)	(b)	(c)	(d)	(e)	(f)	(g)	(h)	(i)	(j)	(k)	(l)	(m)	(n)	(o)
BAS: SAMTLIGA	1540	918	157*	465	1125	374	10	30	171*	1342	495	456	496	12**	82*
BAS: SAMTLIGA OVÄGT	1540	60	10*	30	73	24	1	2	11*	87	32	30	32	1**	5*
	1488	491	103	894	424	763	154	147	322	1144	552	513	333	15	75
	1488	33	7	60	28	51	10	10	22	77	37	34	22	1	5
a. Skatteverket skickar ut broschyrer och blanketter i god tid															
Instämmer	64	62	65	67	63	67	66	62	75j	63	66	67	61	67	55
(5) Instämmer helt	36	34	39	38	35	38g	27	34	45	35	40	35	32	66	35
(4)	28	28	26	29	28	29	40efh	27	31	28	26	32	29	1	20
(3)	16	16	20	13	16	16	19	21	11	16	15	16	16	5	19
(2)	3	3	3	3	3	3	6	11ef	2	3	4	4	3	-	1
(1) Instämmer inte alls	2	1	4b	4b	2	3	1	3	8j	1	2	3	1	-	4
Instämmer inte	5	4	7	8b	5	6	7	14ef	9j	5	6	7	4	-	4
Ingen uppfattning/Ej svar	15	17d	8	12	17fgh	11h	8	3	4	16i	13	11	19i	29	21
Medelvärde	4.09	4.11	4.01	4.07	4.10h	4.07h	3.91	3.81	4.07	4.10	4.12	4.03	4.10	4.86	4.04
Standardfel	0.027	0.045	0.112	0.038	0.052	0.040	0.083	0.097	0.068	0.030	0.046	0.047	0.054	0.153	0.137
Balansmätt	59	58	58	60	58	61h	59	48	66	58	60	60	57	67	51
b. Jag har lätt att få tag i de broschyrer och blanketter jag behöver															
Instämmer	63	61	65	65	62	63	81ef	76ef	76j	62	70mo	67m	53	42	53
(5) Instämmer helt	36	36	37	34	36	34	32	49efg	42	35	39	38	32	37	29
(4)	27	25	29	31	26	29	49efh	27	34	26	31m	29	21	5	24
(3)	16	17	14	16	16	18	12	14	12	17	16	14	19	8	15
(2)	4	4	4	4	4	4	4	6	5	4	3	4	3	21	7
(1) Instämmer inte alls	2	2	3	3	2	2	1	2	4	2	2	2	2	-	4
Instämmer inte	6	5	7	7	6	6	5	8	9	6	5	7	6	21	11
Ingen uppfattning/Ej svar	15	17	14	12	16gh	12gh	3	2	3	16i	10	12	22kl	29	21k
Medelvärde	4.06	4.09	4.06	4.02	4.08	4.01	4.11	4.17	4.08	4.07	4.13	4.09	4.00	3.83	3.86
Standardfel	0.026	0.045	0.102	0.034	0.049	0.037	0.069	0.086	0.059	0.029	0.040	0.045	0.057	0.365	0.134
Balansmätt	57	56	58	58	56	57	77ef	68	67	56	65mo	61m	48	22	42
c. Skatteverkets broschyrer innehåller den information jag behöver															
Instämmer	49	48	43	51	47	53e	58e	65ef	56	48	50	50	47	63	41
(5) Instämmer helt	20	20	20	22	19	24g	12	28eg	19	21	23	20	17	33	24
(4)	28	29	23	29	27	30	46ef	37	38j	27	27	30	30	30	17
(3)	26	24	30	27	26	26	29	21	31	25	28	27	22	8	30
(2)	8	8	9	7	8	7	8	9	5	8	9	9	6	1	2
(1) Instämmer inte alls	2	2	5	2	3	1	2	3	4	2	1	3	2	-	6k
Instämmer inte	10	10	13	9	10	9	10	12	9	10	11	11	8	1	9
Ingen uppfattning/Ej svar	16	18	13	13	17fgh	12gh	3	2	4	17i	12	12	22kl	29	20
Medelvärde	3.67	3.69	3.52	3.70	3.64	3.76	3.60	3.78	3.64	3.68	3.69	3.63	3.69	4.33	3.63
Standardfel	0.027	0.046	0.110	0.034	0.050	0.036	0.075	0.089	0.055	0.031	0.043	0.046	0.055	0.193	0.136
Balansmätt	39	39	30	42	36	45e	48	52e	47	38	39	39	39	62	32
d. Skatteverkets broschyrer och blanketter är begripliga															
Instämmer	36	36	38	37	36	36	48ef	53ef	40	36	37	37	37	38	28
(5) Instämmer helt	14	15	15	12	14	13	10	15	9	15	13	14	14	33	18
(4)	22	21	24	25	22	23	38ef	38ef	31j	22	24o	23	23	5	10
(3)	27	25	31	30	26	30	33	31	36j	26	30	28	24	33	27
(2)	17	18	15	16	18	16	13	12	12	18	18	17	17	-	17
(1) Instämmer inte alls	7	6	9	7	7	7	3	3	8	7	7	7	7	-	5
Instämmer inte	24	25	24	23	25gh	23h	16	15	20	25	25	24	24	-	22
Ingen uppfattning/Ej svar	12	14	7	10	13gh	11gh	3	2	3	13i	8	11	15k	29	24kl
Medelvärde	3.22	3.22	3.21	3.22	3.21	3.21	3.39	3.51ef	3.22	3.22	3.19	3.22	3.23	4.00	3.26
Standardfel	0.030	0.053	0.117	0.038	0.057	0.041	0.081	0.083	0.059	0.035	0.048	0.052	0.065	0.266	0.142
Balansmätt	12	11	14	14	11	13	31ef	38ef	20	11	12	13	13	38	6

FILTER: ALLA

Fr10. Broschyren och blanketter för företag

I vilken utsträckning instämmer du i följande påståenden om du använder en skala från 1 till 5, där 1 betyder "instämmer inte" och 5 betyder "instämmer helt"?

	JURIDISK FORM				ANTAL ANSTÄLLDA				OM ANSTÄLLD		VERKSAMHETSORT				
	TOTAL	Enskild näringsidkare	HB	AB	0	1-49	50+	Bokför./Revisionsbyrå	Anställd	Ägare/delägare	Storstad	Tätort	Landsort	Utomlands	Vetej
	(a)	(b)	(c)	(d)	(e)	(f)	(g)	(h)	(i)	(j)	(k)	(l)	(m)	(n)	(o)
BAS: SAMTLIGA	1540	918	157*	465	1125	374	10	30	171*	1342	495	456	496	12**	82*
BAS: SAMTLIGA OVÄGT	1540	60	10*	30	73	24	1	2	11*	87	32	30	32	1**	5*
	1488	491	103	894	424	763	154	147	322	1144	552	513	333	15	75
	1488	33	7	60	28	51	10	10	22	77	37	34	22	1	5
e. Totalt sett är Skatteverkets broschyrer och blanketter bra															
Instämmer	44	43	39	46	42	46	56ef	58ef	51	43	42	46	42	37	45
(5) Instämmer helt	17	17	18	15	16	17	12	17	15	17	15	18	15	33	21
(4)	27	26	21	31	26	29	44ef	41ef	37j	26	27	28	27	4	24
(3)	32	31	38	31	32	31	35	28	35	31	36	32	28	34	25
(2)	9	9	12	9	9	9	4	8	4	10i	11	8	9	-	6
(1) Instämmer inte alls	3	2	3	4	3	4	3	2	8j	2	2	3	3	-	4
Instämmer inte	12	11	15	13	11	13	7	10	12	12	13	11	12	-	9
Ingen uppfattning/Ej svar	13	15d	8	10	14fgh	10g	3	4	2	14i	9	11	18k	29	20k
Medelvärde	3.52	3.56	3.42	3.49	3.52	3.52	3.60	3.67	3.48	3.53	3.46	3.57	3.52	3.99	3.67
Standardfel	0.028	0.048	0.110	0.036	0.053	0.040	0.074	0.079	0.059	0.032	0.044	0.047	0.060	0.298	0.134
Balansmätt	32	33	24	33	31	34	49ef	48ef	40	31	29	35	31	37	36

FILTER: ALLA

FRÅGOR OM SKATESYSTEMET OCH ATT GÖRA RÄTT OCH FEL

Fr11. Förutsättningarna för företag att göra rätt för sig

I vilken utsträckning instämmer du i följande påståenden om du använder en skala från 1 till 5, där 1 betyder "instämmer inte" och 5 betyder "instämmer helt"?

	JURIDISK FORM				ANTAL ANSTÄLLDA				OM ANSTÄLLD		VERKSAMHETSORT				
	TOTAL	Enskild näringsidkare	HB	AB	0	1-49	50+	Bokför./ Revisions byrå	An-ställd	Ägare/del-ägare	Stor-stad	Tät-ort	Lands-ort	Utom-lands	Vet ej
	(a)	(b)	(c)	(d)	(e)	(f)	(g)	(h)	(i)	(j)	(k)	(l)	(m)	(n)	(o)
BAS: SAMTLIGA	1540	918	157*	465	1125	374	10	30	171*	1342	495	456	496	12**	82*
BAS: SAMTLIGA OVÄGT	1540	60	10*	30	73	24	1	2	11*	87	32	30	32	1**	5*
	1488	491	103	894	424	763	154	147	322	1144	552	513	333	15	75
	1488	33	7	60	28	51	10	10	22	77	37	34	22	1	5
a. Vi har ett enkelt skattesystem för företag															
Instämmer	12	12c	4	14c	11	14	15	11	13	12	13	11	11	29	18
(5) Instämmer helt	5	6	1	3	5	5	2	2	3	5	5	4	3	25	14klm
(4)	7	6	3	11bc	6	10e	14e	10	10	7	7	7	8	4	4
(3)	23	23	24	22	22	25	29	27	33j	22	25	25	19	5	23
(2)	26	27	20	24	27	23	35f	25	24	26	23	26	30	8	18
(1) Instämmer inte alls	28	23	39b	33b	27g	29g	19	35g	25	28	30	28	26	21	25
Instämmer inte	53	51	59	57	54	52	53	60	49	54	53	54	56	29	43
Ingen uppfattning/Ej svar	12	14d	13	7	13gh	9gh	2	1	5	12i	9	10	14	37	15
Medelvärde	2.27	2.35c	1.93	2.22	2.25	2.33	2.44h	2.17	2.39	2.25	2.30	2.25	2.19	3.05	2.58
Standardfel	0.031	0.055	0.102	0.040	0.059	0.045	0.087	0.091	0.062	0.036	0.052	0.051	0.062	0.597	0.174
Balansmätt	-42	-38	-56	-43	-43	-37	-38	-49	-36	-42	-40	-43	-46	-1	-25
b. Systemet med skattekonto är bra															
Instämmer	53	52	45	60bc	50	63e	59	69e	55	53	56	55	50	70	47
(5) Instämmer helt	26	25	18	31c	25	31eg	19	32g	20	27	28	25	26	45	19
(4)	27	26	27	29	25	32e	39e	38e	35	26	28	30	24	25	28
(3)	20	20	24	21	20	21	24	17	31j	19	18	22	21	5	26
(2)	6	6	9	7	6	6	8	10	5	7	7	6	6	5	5
(1) Instämmer inte alls	3	2	5	4	3	3	6f	3	6j	3	3	4	2	-	7m
Instämmer inte	10	8	15	11	10	9	14f	13	12	9	11	10	8	-	12
Ingen uppfattning/Ej svar	17	21d	16	9	20fgh	8gh	3	1	2	18i	15	13	21l	25	15
Medelvärde	3.80	3.83c	3.52	3.83c	3.77	3.89g	3.61	3.85	3.59	3.84i	3.84	3.75	3.84	4.54	3.55
Standardfel	0.028	0.047	0.112	0.037	0.053	0.037	0.092	0.091	0.060	0.032	0.047	0.048	0.057	0.167	0.134
Balansmätt	44	43	31	49c	40	54e	45	56e	44	44	46	44	42	70	35
c. Information om ändrade skatteregler för företag kommer i tid															
Instämmer	32	30	30	37b	29	41e	38e	34	36	32	31	33	32	17	33
(5) Instämmer helt	13	12	18	14	13g	14g	6	11	13	13	15	10	13	4	17
(4)	19	18	12	23c	16	27e	32e	24	23	19	16	23k	19	13	16
(3)	26	24	31	28	24	29	34e	34e	32	25	27	28	22	9	28
(2)	11	10	9	13	11	9	18ef	19ef	13	10	12	12	9	1	9
(1) Instämmer inte alls	5	4	8	6	5	5	3	6	10j	4	6	6	2	21	4
Instämmer inte	16	13	17	20b	16	14	21f	25ef	23j	15	18	17	12	21	13
Ingen uppfattning/Ej svar	27	33d	23	16	31fgh	16gh	6	7	9	29i	24	22	34kl	53	26
Medelvärde	3.34	3.37	3.30	3.29	3.31	3.42gh	3.22	3.16	3.17	3.36	3.29	3.26	3.46	2.55	3.45
Standardfel	0.029	0.049	0.121	0.038	0.056	0.039	0.080	0.090	0.065	0.033	0.050	0.048	0.059	0.422	0.130
Balansmätt	16	17	13	17	13	27eh	18	10	13	17	13	16	20	-5	20
d. Det är lätt för företag att deklarerera och lämna uppgifter om olika skatter															
Instämmer	24	22	22	27	22	29e	34eh	22	36j	22	24	26	21	37	19
(5) Instämmer helt	8	7	10	8	7	10	5	4	12	7	9	8	6	25	5
(4)	16	15	12	19	15	20e	28efh	17	25j	15	15	18	16	12	14
(3)	25	25	17	27	23	27	33e	36ef	24	25	27	28m	20	6	22
(2)	21	20	25	21	21	19	24	25	25	20	22	17	22	25	27
(1) Instämmer inte alls	13	12	20	13	14	11	8	15	10	14	13	15	13	-	11
Instämmer inte	34	32	45	34	36f	29	32	40f	35	34	35	32	35	25	38
Ingen uppfattning/Ej svar	18	21d	16	12	19fgh	14gh	2	3	4	19i	14	14	24kl	33	20
Medelvärde	2.80	2.79	2.61	2.87	2.73	2.99eh	2.99eh	2.70	3.03j	2.77	2.82	2.85	2.72	3.55	2.69
Standardfel	0.031	0.053	0.130	0.040	0.058	0.043	0.088	0.089	0.066	0.035	0.051	0.053	0.065	0.361	0.130
Balansmätt	-11	-11	-22	-6	-14	*eh	2eh	-18	1	-12	-11	-6	-14	12	-19

FILTER: ALLA

FRÅGOR OM SKATTESYSTEMET OCH ATT GÖRA RÄTT OCH FEL

Fr11. Förutsättningarna för företag att göra rätt för sig

I vilken utsträckning instämmer du i följande påståenden om du använder en skala från 1 till 5, där 1 betyder "instämmer inte" och 5 betyder "instämmer helt"?

	JURIDISK FORM				ANTAL ANSTÄLLDA				OM ANSTÄLLD		VERKSAMHETSORT				
	TOTAL	Enskild näringsidkare	HB	AB	0	1-49	50+	Bokför./ Revisions byrå	An-ställd	Ägare/del-ägare	Stor-stad	Tät-ort	Lands-ort	Utom-lands	Vet ej
(a)	(b)	(c)	(d)	(e)	(f)	(g)	(h)	(i)	(j)	(k)	(l)	(m)	(n)	(o)	
BAS: SAMTLIGA	1540	918	157*	465	1125	374	10	30	171*	1342	495	456	496	12**	82*
BAS: SAMTLIGA OVÄGT	1540	60	10*	30	73	24	1	2	11*	87	32	30	32	1**	5*
	1488	491	103	894	424	763	154	147	322	1144	552	513	333	15	75
	1488	33	7	60	28	51	10	10	22	77	37	34	22	1	5
e. Skatteverkets hemsida www.skatteverket.se är bra															
Instämmer	35	32	40	38	33	38	62ef	63ef	58j	32	37	39m	30	51	27
(5) Instämmer helt	13	13	17	13	12	15	19e	26ef	20j	12	17m	12	10	13	19
(4)	22	19	23	26b	21	23	44ef	37ef	38j	20	20	27o	20	38	8
(3)	18	17	19	20	17	21	25e	24	20	18	19	22	16	-	12
(2)	3	3	4	3	3	4	5	4	3	3	4	4	2	-	4
(1) Instämmer inte alls	2	1	4	3b	2	2	1	2	8j	1	2	1	2	-	3
Instämmer inte	5	4	7	6	5	5	5	6	11j	4	6	5	4	-	7
Ingen uppfattning/Ej svar	42	47cd	33	35	45fgh	36gh	8	6	11	46i	38	34	50kl	49	54l
Medelvärde	3.70	3.75	3.69	3.64	3.69	3.72	3.82	3.88	3.66	3.72	3.73	3.68	3.66	4.25	3.77
Standardfel	0.031	0.057	0.126	0.040	0.065	0.044	0.074	0.082	0.066	0.036	0.051	0.049	0.070	0.143	0.199
Balansmätt	30	28	33	32	28	33	57ef	57ef	47j	28	31	34	26	51	20
f. Skatteverkets Servicetelefon 020-567000 är bra															
Instämmer	20	22d	19	16	20	19	19	32efg	21	20	21	17	22	8	14
(5) Instämmer helt	9	10d	8	5	9	6	4	16efg	8	9	9	7	9	8	12
(4)	11	12	11	11	11	13	14	16	13	11	12	10	13	-	2
(3)	12	13	11	11	11	13	18e	17	18	11	13	16m	8	8	8
(2)	5	4	4	8b	5	6	8	12ef	11j	5	8l	3	5	1	9
(1) Instämmer inte alls	4	2	11b	5b	4	3	4	9ef	9j	3	4	5	3	21	7
Instämmer inte	9	6	15b	14b	9	9	12	21ef	20j	8	11	8	8	21	15
Ingen uppfattning/Ej svar	59	59	54	60	60h	58h	51h	31	41	61i	55	58	62	63	62
Medelvärde	3.36	3.59d	3.02	3.03	3.38	3.31	3.15	3.26	2.98	3.44i	3.33	3.29	3.53	2.31	3.10
Standardfel	0.032	0.050	0.142	0.041	0.061	0.041	0.095	0.112	0.070	0.035	0.051	0.052	0.066	0.473	0.177
Balansmätt	10	16d	4	2	11	10	7	11	1	12	10	9	14	-13	-1
g. Det är enkelt att få hjälp av Skatteverkets personal															
Instämmer	37	39d	38	32	38g	33	29	45fg	40	37	36	37	38	33	34
(5) Instämmer helt	13	14	11	12	14g	11g	4	13g	16	13	11	12	15	29	14
(4)	24	25	28	20	25	21	25	31f	24	24	25	25	23	4	20
(3)	20	20	16	21	19	22	30ef	29e	24	20	24m	22m	14	1	23
(2)	9	7	12	13b	9	11	23ef	15e	14	9	13	8	8	13	5
(1) Instämmer inte alls	5	3	10b	7b	5	4	5	8	11j	4	5	6	4	21	8
Instämmer inte	14	10	22b	20b	14	15	28ef	23ef	25j	13	18	13	12	33	13
Ingen uppfattning/Ej svar	29	30	24	28	29gh	30gh	13h	3	10	31i	23	27	36kl	33	30
Medelvärde	3.43	3.57d	3.23	3.24	3.47g	3.35g	3.00	3.28	3.22	3.47	3.33	3.41	3.59	3.11	3.39
Standardfel	0.029	0.048	0.123	0.040	0.056	0.040	0.085	0.095	0.071	0.033	0.047	0.050	0.062	0.491	0.141
Balansmätt	23	29d	16	12	24g	18g	1	22g	15	24	19	24	27	-1	21
h. Totalt sett är det lätt för företag att göra rätt för sig															
Instämmer	30	31c	15	32c	27	36e	32	33	34	29	27	32	29	41	29
(5) Instämmer helt	10	11	4	11	10	12g	6	6	14	10	8	12	11	25	11
(4)	19	20	10	21c	17	24e	27e	27e	20	19	19	21	18	16	18
(3)	28	27	35	28	27	30	39ef	29	35	27	35lm	26	23	30	23
(2)	16	14	18	18	16	14	19	19	20	15	15	17	17	1	14
(1) Instämmer inte alls	10	7	14	13b	10g	9g	4	13g	8	10	9	11	9	-	12
Instämmer inte	26	22	32	31b	26	23	23	32f	28	25	24	28	25	1	27
Ingen uppfattning/Ej svar	17	21d	19d	9	19fgh	11gh	5	5	3	18i	14	13	22kl	29	22
Medelvärde	3.06	3.16c	2.67	3.00	3.01	3.19eh	3.12	2.93	3.13	3.06	3.03	3.05	3.08	3.91	3.00
Standardfel	0.030	0.052	0.106	0.041	0.057	0.042	0.080	0.096	0.064	0.035	0.046	0.054	0.066	0.244	0.146
Balansmätt	4	9c	-17	2	1	13e	9	1	6	4	4	4	3	40	2

FILTER: ALLA

FRÅGOR OM SKATTESYSTEMET OCH ATT GÖRA RÄTT OCH FEL

Fr12. Ärlighet och fusk med skatt?

I vilken utsträckning instämmer du i följande påståenden om du använder en skala från 1 till 5, där 1 betyder "instämmer inte" och 5 betyder "instämmer helt"?

	JURIDISK FORM				ANTAL ANSTÄLLDA				OM ANSTÄLLD		VERKSAMHETSORT				
	TOTAL	Enskild näringsidkare	HB	AB	0	1-49	50+	Bokför./ Revisions byrå	An-ställd	Ägare/del-ägare	Stor-stad	Tät-ort	Lands-ort	Utom-lands	Vet ej
	(a)	(b)	(c)	(d)	(e)	(f)	(g)	(h)	(i)	(j)	(k)	(l)	(m)	(n)	(o)
BAS: SAMTLIGA	1540	918	157*	465	1125	374	10	30	171*	1342	495	456	496	12**	82*
BAS: SAMTLIGA OVÄGT	1540	60	10*	30	73	24	1	2	11*	87	32	30	32	1**	5*
	1488	491	103	894	424	763	154	147	322	1144	552	513	333	15	75
	1488	33	7	60	28	51	10	10	22	77	37	34	22	1	5
a. Vårt företag är berett att betala sina skatter så länge alla eller nästan alla gör det															
Instämmer	81	81	76	84	81	83	84	82	83	82	81	84o	81	70	68
(5) Instämmer helt	66	65	62	71	65	69	73	68	68	67	68o	71o	64o	66	43
(4)	15	16	14	13	15	14	11	14	15	15	13	13	17	5	25kl
(3)	6	7d	2	4	6	5	5	5	4	6	3	5	8k	1	9
(2)	1	1	2	1	1	1	1	1	*	1	1	1	1	-	4
(1) Instämmer inte alls	3	2	7b	4	3	3	3	5	5	3	5l	1	2	8	4
Instämmer inte	4	3	9b	5	4	4	4	6	5	4	6	3	3	8	7
Ingen uppfattning/Ej svar	9	9	13	8	9	8	8	7	9	9	10	8	7	21	16
Medelvärde	4.54	4.55	4.39	4.58	4.53	4.59	4.63	4.50	4.53	4.55	4.53	4.65o	4.50	4.52	4.19
Standardfel	0.025	0.040	0.125	0.033	0.047	0.034	0.077	0.090	0.059	0.028	0.046	0.035	0.051	0.358	0.134
Balansmätt	77	78	67	79	76	79	80	77	77	78	75	82o	78o	62	61
b. Vårt företag försöker undvika att göra affärer med företag som skattefuskar															
Instämmer	75	71	77	81b	72	81e	88ef	88e	84j	73	73	78	75	50	68
(5) Instämmer helt	63	59	68	71b	60	72e	80ef	78e	69	62	63	66	63	49	53
(4)	11	12	10	10	12	9	8	10	14	11	10	11	12	1	16
(3)	4	4	5	3	4	4	3	1	2	4	2	5	2	25	10km
(2)	2	3	*	1	2	2	-	2	*	2	1	2	3	-	-
(1) Instämmer inte alls	2	2	3	2	2	2	1	1	2	2	4	2	1	-	4
Instämmer inte	4	5	3	3	4	4	1	3	2	5	5	4	4	-	4
Ingen uppfattning/Ej svar	18	20d	15	13	20fgh	11	8	7	12	18	20	13	19	25	17
Medelvärde	4.59	4.54	4.64	4.67	4.56	4.65	4.80e	4.74	4.69	4.57	4.59	4.60	4.62	4.33	4.38
Standardfel	0.023	0.042	0.084	0.028	0.045	0.031	0.053	0.060	0.042	0.027	0.041	0.038	0.046	0.257	0.118
Balansmätt	70	66	75	77b	68	77e	87ef	85e	81j	69	68	74	71	50	65
c. Vårt företag är i stor utsträckning utsatt för konkurrens från företag inom branschen som skattefuskar															
Instämmer	22	22	28	19	22gh	21gh	14	8	17	22	19	26	21	4	18
(5) Instämmer helt	12	10	21b	12	11h	14gh	8	4	6	12	14	13	10	-	5
(4)	10	12d	7	7	11fh	7	6	3	11	10	6	13k	11	4	13
(3)	8	8	5	10	8	11e	8	10	7	9	8	8	10	-	7
(2)	11	9	14	12	10	11	11	21efg	13	10	9	11	13	5	8
(1) Instämmer inte alls	25	22	22	31b	24	26	36ef	44ef	30	25	26	25	24	41	22
Instämmer inte	36	32	36	43b	34	37	47ef	65efg	43	35	35	35	37	46	30
Ingen uppfattning/Ej svar	34	38d	31	29	36h	31h	32h	17	33	34	38	30	32	50	45
Medelvärde	2.59	2.65	2.86	2.40	2.62gh	2.61gh	2.10	1.83	2.27	2.61	2.55	2.70	2.56	1.33	2.49
Standardfel	0.040	0.069	0.164	0.051	0.075	0.057	0.123	0.095	0.079	0.046	0.069	0.069	0.081	0.237	0.170
Balansmätt	-14	-10d	-8	-24	-12gh	-15gh	-33h	-57	-25	-13	-16	-9	-16	-42	-11
d. Jag känner personligen företagare som skattefuskar															
Instämmer	20	20	26	19	21	18	17	24	23	20	19	19	24	5	17
(5) Instämmer helt	15	14	19	14	15	13	12	17	13	15	12	13	18	5	15
(4)	6	6	8	5	6	5	5	7	9	5	7	5	6	-	2
(3)	7	6	7	8	7	6	7	5	7	7	6	8	7	5	2
(2)	9	9	9	9	9	8	10	19ef	11	9	6	12k	9	1	15
(1) Instämmer inte alls	35	34	32	38	34	39	44e	33	43	35	37	39m	30	37	32
Instämmer inte	44	43	41	47	43	48	54e	52	54j	43	44	50m	39	37	47
Ingen uppfattning/Ej svar	29	31	25	26	29h	28h	21	19	16	30i	31l	23	31	53	35
Medelvärde	2.38	2.37	2.62	2.30	2.43	2.22	2.13	2.46	2.28	2.39	2.28	2.26	2.62	1.60	2.28
Standardfel	0.042	0.073	0.166	0.053	0.079	0.057	0.131	0.133	0.086	0.048	0.068	0.068	0.092	0.362	0.188
Balansmätt	-24	-23	-15	-28	-22g	-30	-37	-28	-31	-23	-25	-32	-15l	-33	-30

FILTER: ALLA

FRÅGOR OM SKATTESYSTEMET OCH ATT GÖRA RÄTT OCH FEL

Fr12. Ärlighet och fusk med skatt?

I vilken utsträckning instämmer du i följande påståenden om du använder en skala från 1 till 5, där 1 betyder "instämmer inte" och 5 betyder "instämmer helt"?

	JURIDISK FORM				ANTAL ANSTÄLLDA				OM ANSTÄLLD		VERKSAMHETSORT				
	Enskild näringsidkare	HB	AB	0	1-49	50+	Bokför./ Revisions byrå	An-ställd	Ägare/del-ägare	Stor-stad	Tät-ort	Lands-ort	Utom-lands	Vet ej	
TOTAL	(b)	(c)	(d)	(e)	(f)	(g)	(h)	(i)	(j)	(k)	(l)	(m)	(n)	(o)	
BAS: SAMTLIGA	1540	918	157*	465	1125	374	10	30	171*	1342	495	456	496	12**	82*
BAS: SAMTLIGA OVÄGT	1540	60	10*	30	73	24	1	2	11*	87	32	30	32	1**	5*
	1488	491	103	894	424	763	154	147	322	1144	552	513	333	15	75
	1488	33	7	60	28	51	10	10	22	77	37	34	22	1	5
e. Det förekommer i vår bransch att anställda begär "svart lön" dvs att uppgift om ersättningen inte lämnas till Skatteverket															
Instämmer	15	15	25d	11	16h	13h	12h	2	12	15	15	14	16	25	10
(5) Instämmer helt	10	11	15d	7	11h	8h	8h	2	6	11	9	8	14	21	8
(4)	5	4	10bd	4	5	5h	4h	1	6	5	6	6	3	4	2
(3)	7	7	4	6	7	6	4	5	5	7	5	8	7	-	7
(2)	7	7	7	7	7	7	6	8	11	7	6	7	8	4	5
(1) Instämmer inte alls	45	37	41	61bc	40	58e	70ef	72ef	60j	43	50m	51m	35	30	42
Instämmer inte	52	44	48	69bc	47	65e	76ef	79ef	71j	50	56m	58m	43	34	48
Ingen uppfattning/Ej svar	26	33d	23	14	30fgh	16g	8	14	12	28i	23	20	33kl	41	36l
Medelvärde	2.03	2.18d	2.36d	1.68	2.15fgh	1.79h	1.63h	1.30	1.71	2.06i	1.93	1.92	2.27kl	2.69	1.88
Standardfel	0.043	0.083	0.192	0.045	0.090	0.054	0.113	0.070	0.073	0.051	0.068	0.068	0.102	0.559	0.190
Balansmätt	-37	-29d	-23d	-58	-30fgh	-52h	-64h	-77	-59	-35i	-41	-44	-27kl	-9	-38
f. Totalt sett är omfattningen på skattefusket ett allvarligt problem															
Instämmer	61	60	57	65	59	67e	71e	65	52	63i	64	60	62	50	51
(5) Instämmer helt	46	44	44	49	43	52eg	41	48	35	47i	47	42	50	21	34
(4)	16	16	13	16	16	15	30efh	18	17	16	17	18	12	29	17
(3)	14	15	10	14	14	14	15	20	23j	13	14	15	14	4	18
(2)	6	8	4	5	7	5	5	7	8	6	6	6	8	1	2
(1) Instämmer inte alls	4	3	9bd	3	4	3	1	3	7	3	4	3	2	25	11m
Instämmer inte	10	11	13	8	11g	8	5	9	15	10	10	9	11	25	13
Ingen uppfattning/Ej svar	14	14	20	12	15gh	11	8	5	9	14	12	16	13	21	19
Medelvärde	4.08	4.05	3.98	4.17	4.03	4.23e	4.17	4.06	3.73	4.13i	4.11	4.07	4.14	3.26	3.75
Standardfel	0.030	0.052	0.137	0.038	0.058	0.040	0.078	0.094	0.070	0.034	0.050	0.050	0.063	0.440	0.160
Balansmätt	51	49	44	57	48	59e	66e	56	38	53i	54	51	52	25	38
SKATTEVERKET'S KONTROLL															
Fr13. Har företaget blivit kontrollerat genom skatterevision under de senaste 5 åren?															
Ja	13	8	23b	18b	11	17e	59efh	9	26j	11	12	14	13	10	9
Nej	78	81d	74	74	80g	75g	32	89efg	62	81i	79	80	76	66	78
Vet ej/Ej svar	9	10	3	8	9h	8h	9h	2	12	8	9	6	11	25	13
	100	100	100	100	100	100	100	100	100	100	100	100	100	100	100
Fr14. Har företaget fått frågor från Skatteverket om företagets deklarationer under de senaste 2 åren?															
Ja	31	24	52b	40b	29	38e	66efh	29	53j	29	32	35	28	10	31
Nej	62	71cd	47	50	66fg	52g	25	71fg	35	66i	64	59	65	57	56
Vet ej/Ej svar	6	6	1	10bc	6h	9eh	10h	-	12j	5	4	6	7	33	13k
	100	100	100	100	100	100	100	100	100	100	100	100	100	100	100

FILTER: ALLA

SKATTEVERKETS KONTROLL M.M.

Fr15. Skatteverkets kontroll

I vilken utsträckning instämmer du i följande påståenden om du använder en skala från 1 till 5, där 1 betyder "instämmer inte" och 5 betyder "instämmer helt"?

	JURIDISK FORM				ANTAL ANSTÄLLDA				OM ANSTÄLLD		VERKSAMHETSORT				
	Enskild näringsidkare	HB	AB		0	1-49	50+	Bokför./ Revisions byrå	An-ställd	Ägare/del-ägare	Stor-stad	Tät-ort	Lands-ort	Utom-lands	Vet ej
TOTAL	(a)	(b)	(c)	(d)	(e)	(f)	(g)	(h)	(i)	(j)	(k)	(l)	(m)	(n)	(o)
BAS: SAMTLIGA	1540	918	157*	465	1125	374	10	30	171*	1342	495	456	496	12**	82*
BAS: SAMTLIGA OVÄGT	1540	60	10*	30	73	24	1	2	11*	87	32	30	32	1**	5*
	1488	491	103	894	424	763	154	147	322	1144	552	513	333	15	75
	1488	33	7	60	28	51	10	10	22	77	37	34	22	1	5
a. Det är troligt att Skatteverket skulle upptäcka ett skattefusk, i ett företag som vårt, mot bakgrund av storlek, bransch etc.															
Instämmer	38	37	41	40	36	45e	41	41	37	39	37	41	37	20	36
(5) Instämmer helt	26	25	28	27	25	30g	19	30g	25	27	23	29	28	16	24
(4)	12	11	13	12	11	15e	22efh	10	12	12	14	12	10	4	12
(3)	11	10	10	13	12	10	19ef	11	19j	10	9	13	12	9	12
(2)	7	8	5	6	8f	5	8	7	8	7	9	6	7	1	4
(1) Instämmer inte alls	20	21	20	18	21	18	17	26f	19	21	19	19	23	41	14
Instämmer inte	27	29	25	24	29f	22	25	33f	27	28	28	25	30	42	19
Ingen uppfattning/Ej svar	23	23	24	23	24g	23g	15	15	17	24	26	20	21	29	33
Medelvärde	3.22	3.15	3.33	3.31	3.15	3.45e	3.21	3.14	3.19	3.23	3.18	3.32	3.15	2.33	3.41
Standardfel	0.048	0.084	0.182	0.060	0.090	0.066	0.132	0.154	0.094	0.055	0.078	0.079	0.102	0.544	0.208
Balansmätt	11	7	17	15	7	22e	16	8	10	11	9	16	7	-22	17
b. Om Skatteverket skulle upptäcka skattefusk, i ett företag som vårt, blir konsekvenserna allvarliga mot bakgrund av storlek, bransch etc.															
Instämmer	35	32	35	42b	32	45e	53ef	51e	40	35	34	38	34	17	40
(5) Instämmer helt	25	23	26	29	22	32e	33e	28	25	25	25	25	25	12	22
(4)	10	9	9	13	9	12	20ef	23ef	14	10	9	13	8	5	17
(3)	12	11	18	12	13	10	13	10	20j	11	10	13	12	29	12
(2)	7	9	5	5	8f	4	12f	7	3	8	5	6	11k	4	5
(1) Instämmer inte alls	10	11	6	11	11g	8	4	13g	15	10	11	12	9	21	8
Instämmer inte	18	19	11	16	19f	13	16	21f	18	17	16	18	20	25	13
Ingen uppfattning/Ej svar	35	38d	37	30	37gh	33gh	17	18	22	37i	40	32	34	29	36
Medelvärde	3.50	3.39	3.70	3.62	3.37	3.83e	3.80e	3.55	3.41	3.51	3.53	3.50	3.46	2.77	3.64
Standardfel	0.038	0.068	0.130	0.049	0.073	0.051	0.106	0.122	0.082	0.044	0.065	0.065	0.081	0.380	0.157
Balansmätt	18	12	24	26b	12	32e	37e	30e	22	17	18	21	14	-7	27
c. Skatteverket är bra på att bekämpa skattefusk bland företagen															
Instämmer	13	14	12	12	13	15	12	13	18	12	12	11	16	25	14
(5) Instämmer helt	5	5	6	5	5	6g	1	4	5	5	5	2	6l	21	12l
(4)	8	9	6	7	8	9	11	9	13	8	7	9	10	4	1
(3)	19	18	20	20	18	19	30ef	37ef	23	19	17	23	17	5	20
(2)	13	13	10	15	13	13	25ef	20e	17	12	15	14	11	-	8
(1) Instämmer inte alls	12	10	19b	14b	12	12	10	12	13	12	14	11	13	4	5
Instämmer inte	25	23	28	29b	25	25	36ef	32	29	25	30o	24	24	4	12
Ingen uppfattning/Ej svar	43	45	39	39	44gh	41gh	23	18	30	44i	41	42	43	66	54
Medelvärde	2.66	2.75	2.53	2.55	2.64	2.73	2.57	2.66	2.74	2.64	2.55	2.61	2.73	4.10	3.19
Standardfel	0.031	0.054	0.127	0.040	0.059	0.044	0.081	0.086	0.065	0.035	0.052	0.047	0.069	0.401	0.150
Balansmätt	-12	-9d	-16	-17	-12g	-10g	-24	-19	-11	-12	-17	-14	-8k	21	1kl
d. Skatteverket är bra på att kontrollera företagsdeklarationer															
Instämmer	29	27	35	29	26	36e	33	31	31	29	24	31	31	33	27
(5) Instämmer helt	12	12	14	13	11g	18eg	5	11	13	12	10	13	14	29	18
(4)	16	15	21	16	15	18	28ef	20	18	16	14	19	17	4	9
(3)	17	17	17	17	17	16	28ef	33ef	24	16	16	19	15	5	22
(2)	4	4	2	5	4	4	9ef	13ef	8j	3	5	3	4	4	4
(1) Instämmer inte alls	2	2	4	2	3	2	3	2	4	2	3	2	3	-	3
Instämmer inte	6	6	6	8	7	5	12ef	15ef	12j	6	8	5	6	4	7
Ingen uppfattning/Ej svar	48	50	42	46	50fgh	43gh	27	22	33	50i	52	44	47	58	44
Medelvärde	3.62	3.62	3.68	3.60	3.56	3.82egh	3.32	3.32	3.43	3.65	3.48	3.66	3.68	4.37	3.60
Standardfel	0.028	0.048	0.109	0.036	0.053	0.038	0.080	0.082	0.062	0.031	0.047	0.044	0.060	0.296	0.136
Balansmätt	22	21	29	22	20	31eh	21	16	19	23	16	26k	25	29	19

FILTER: ALLA

SKATTEVERKET'S KONTROLL M.M.

Fr15. Skatteverkets kontroll

I vilken utsträckning instämmer du i följande påståenden om du använder en skala från 1 till 5, där 1 betyder "instämmer inte" och 5 betyder "instämmer helt"?

	JURIDISK FORM				ANTAL ANSTÄLLDA				OM ANSTÄLLD		VERKSAMHETSORT				
	Enskild näringsidkare	HB	AB	0	1-49	50+	Bokför./Revisionsbyrå	Anställd	Ägare/delägare	Storstad	Tätort	Landsort	Utomlands	Vet ej	
TOTAL	(b)	(c)	(d)	(e)	(f)	(g)	(h)	(i)	(j)	(k)	(l)	(m)	(n)	(o)	
BAS: SAMTLIGA	1540	918	157*	465	1125	374	10	30	171*	1342	495	456	496	12**	82*
1540	60	10*	30	73	24	1	2	11*	87	32	30	32	1**	5*	
BAS: SAMTLIGA OVÄGT	1488	491	103	894	424	763	154	147	322	1144	552	513	333	15	75
1488	33	7	60	28	51	10	10	22	77	37	34	22	1	5	
e. Totalt sett är skattekontrollen bra															
Instämmer	29	29	28	29	28	33	25	30	28	30	22	32k	33k	8	35
(5) Instämmer helt	13	13	12	12	12g	15gh	5	7	8	13	10	13	15	-	20
(4)	17	16	16	18	16	18	20	24e	21	16	13	19	19	8	15
(3)	24	24	21	24	24	21	42ef	33ef	29	23	25	26	21	26	19
(2)	7	5	10	9	6	7	13ef	12	15j	6	9m	7	4	8	6
(1) Instämmer inte alls	5	4	8	6	5	5	4	8	7	5	6	4	4	-	8
Instämmer inte	12	9	18b	14b	11	12	17	20ef	22j	10	15m	12	8	8	14
Ingen uppfattning/Ej svar	35	38	33	32	37gh	33gh	15	16	21	37i	37	30	38	57	32
Medelvärde	3.39	3.48	3.18	3.31	3.38gh	3.46gh	3.12	3.10	3.09	3.44i	3.18	3.40	3.59k	3.00	3.48
Standardfel	0.035	0.061	0.153	0.046	0.069	0.052	0.084	0.098	0.069	0.041	0.059	0.057	0.074	0.229	0.183
Balansmätt	18	20	9	15	17	21g	8	10	6	19	7	20k	26k	*	21
Fr16. Förtroendet för Skatteverket															
Totalt sett har jag förtroende för Skatteverket															
Instämmer	50	54	42	47	50	51	57	55	52	51	48	48	55	37	55
(5) Instämmer helt	20	23	18	17	21g	20g	8	18g	18	21	16	17	26kl	25	31kl
(4)	30	31	24	30	29	31	49efh	37	34	30	31	32	29	13	23
(3)	30	29	36	29	30	30	31	27	30	30	33	30	26	13	25
(2)	8	7	6	10	7	9	7	10	9	8	9	7	7	4	5
(1) Instämmer inte alls	5	3	7	8b	4	5	3	5	8	4	4	6	3	25	4
Instämmer inte	12	9	13	17b	11	14	10	15	17	12	14	13	10	29	10
Ingen uppfattning/Ej svar	8	8	10	7	9fgh	5	2	3	*	8i	6	8	8	21	10
Medelvärde	3.59	3.70d	3.44	3.42	3.60	3.54	3.54	3.55	3.45	3.61	3.49	3.49	3.75kl	3.11	3.80
Standardfel	0.028	0.046	0.110	0.038	0.052	0.039	0.072	0.090	0.064	0.031	0.044	0.048	0.057	0.447	0.131
Balansmätt	38	44d	29	30	39	37	47	40	34	39	34	35	45	9	45
BAS: SAMTLIGA	1540	918	157*	465	1125	374	10	30	171*	1342	495	456	496	12**	82*
1540	60	10*	30	73	24	1	2	11*	87	32	30	32	1**	5*	
BAS: SAMTLIGA OVÄGT	1488	491	103	894	424	763	154	147	322	1144	552	513	333	15	75
1488	33	7	60	28	51	10	10	22	77	37	34	22	1	5	
Fr17. Har företaget haft kontakt med kronofogdemyndigheten?															
Ja, under de senaste 12 månaderna	11	5	23b	19b	9	17e	39efh	22e	26j	9	11	15m	8	4	12
Ja, tidigare	10	9	8	13	8	15e	18e	13	14	9	11	10	9	4	12
Nej, har aldrig haft kontakt med KFM	78	85cd	68	67	82fgh	67g	42	64g	60	81i	78	73	83l	71	72
Vet ej/Ej svar	1	1	*	1	1	1	1	1	*	1	*	1	1	21	4k
----	----	----	----	----	----	----	----	----	----	----	----	----	----	----	----
100	100	100	100	100	100	100	100	100	100	100	100	100	100	100	100

FILTER: ALLA

KRONOFGDEMYNDIGHETEN

Fr18. Allmänt om betalning och indrivning av skulder

I vilken utsträckning instämmer du i följande påståenden om du använder en skala från 1 till 5, där 1 betyder "instämmer inte" och 5 betyder "instämmer helt"?

	JURIDISK FORM				ANTAL ANSTÄLLDA				OM ANSTÄLLD		VERKSAMHETSORT				
	Enskild näringsidkare	HB	AB	0	1-49	50+	Bokför./ Revisions byrå	Anställd	Ägare/delägare	Storstad	Tätort	Landsort	Utomlands	Vet ej	
TOTAL	(b)	(c)	(d)	(e)	(f)	(g)	(h)	(i)	(j)	(k)	(l)	(m)	(n)	(o)	
BAS: SAMTLIGA	1540	918	157*	465	1125	374	10	30	171*	1342	495	456	496	12**	82*
BAS: SAMTLIGA OVÄGT	1540	60	10*	30	73	24	1	2	11*	87	32	30	32	1**	5*
	1488	491	103	894	424	763	154	147	322	1144	552	513	333	15	75
	1488	33	7	60	28	51	10	10	22	77	37	34	22	1	5
a. Vårt företag har fått information från kronofogdemyndigheten om risken att skuldsätta sig															
Instämmer	7	9d	7	3	8	6	4	7	4	8	7	7	7	-	9
(5) Instämmer helt	4	5d	4	2	4	4	3	5	1	4	4	4	3	-	8
(4)	3	4d	2	1	4	2	1	2	2	3	3	4	4	-	1
(3)	4	4	5	3	3	4	8ef	7	4	4	5	5	2	-	3
(2)	5	4	10b	7b	6	5	8	5	8	5	6	7	3	-	8
(1) Instämmer inte alls	66	63	68	71b	65g	68g	55	74g	65	67	61	69	70	47	54
Instämmer inte	71	66	78	78b	70	73g	63	78g	73	72	67	76k	73	47	62
Ingen uppfattning/Ej svar	18	20	11	16	19h	17h	25fh	8	19	17	22l	12	18	53	26l
Medelvärde	1.46	1.55d	1.48	1.29	1.48	1.40	1.51	1.47	1.36	1.47	1.50	1.47	1.39	1.00	1.65
Standardfel	0.031	0.059	0.109	0.030	0.059	0.040	0.101	0.095	0.053	0.035	0.053	0.049	0.062	0.000	0.169
Balansmätt	-64	-57d	-71	-75	-63	-67	-59	-71	-69	-64	-60	-69	-65	-47	-53
b. Kronofogdemyndighetens information har påverkat företagets agerande															
Instämmer	5	6d	6	2	5	4	3	5	5	5	4	7	5	-	6
(5) Instämmer helt	2	3	3	1	2	2	1	2	2	2	1	3	2	-	5
(4)	3	3	3	2	3	2	2	3	2	3	3	4	2	-	1
(3)	4	4	6	4	4	6	5	4	4	4	4	5	4	4	1
(2)	5	5	5	4	5	4	6	4	4	5	6	5	3	-	4
(1) Instämmer inte alls	58	55	63	61	57	58	63	70ef	59	58	58	58	59	46	48
Instämmer inte	62	59	68	65	62	62	69	74ef	63	63	64	63	61	46	52
Ingen uppfattning/Ej svar	29	31	19	28	29h	28h	24	17	28	28	29	25	29	50	41l
Medelvärde	1.42	1.48d	1.48	1.28	1.43	1.42	1.31	1.36	1.41	1.42	1.35	1.50	1.41	1.16	1.51
Standardfel	0.026	0.048	0.103	0.026	0.048	0.035	0.066	0.078	0.055	0.029	0.036	0.047	0.055	0.154	0.139
Balansmätt	-57	-53d	-62	-63	-56h	-58	-67	-69	-58	-58	-60	-57	-56	-46	-46
c. Kronofogdemyndigheten informerar tillräckligt mycket om risken att överskuldsätta sig															
Instämmer	7	8d	10d	3	8g	5	2	7	5	7	3	9k	7	25	17km
(5) Instämmer helt	4	5d	5	1	4	3	1	3	2	4	2	4	4	25	13klm
(4)	3	3	5	1	3	2	1	4	3	3	1	5k	2	-	4
(3)	6	6	6	7	6	6	10	9	6	6	7	7	5	21	1
(2)	7	6	8	8	6	9e	11e	9	9	7	9	5	5	-	13
(1) Instämmer inte alls	43	40	47	47	42	46	47	57ef	48	43	39	51ko	44	17	32
Instämmer inte	50	47	55	55b	48	55e	58e	67ef	56	50	47	56	49	17	45
Ingen uppfattning/Ej svar	37	39	29	35	38h	34h	30h	17	33	37	42l	28	39l	37	37
Medelvärde	1.69	1.79d	1.76	1.48	1.74	1.58	1.56	1.62	1.54	1.70	1.59	1.69	1.66	3.24	2.25
Standardfel	0.031	0.059	0.126	0.031	0.061	0.038	0.079	0.091	0.056	0.036	0.043	0.053	0.067	0.449	0.187
Balansmätt	-43	-38d	-45	-52	-40fgh	-50	-56	-60	-52	-43	-44	-47	-42	7	-28
d. Om inte kronofogdemyndigheten fanns skulle många inte betala sina skulder															
Instämmer	60	62	53	58	61	59	62	58	69	60	61	54	65l	42	61
(5) Instämmer helt	39	39	33	42	39	42	35	38	43	40	37	37	43	13	47
(4)	21	23d	21	16	22f	16	27f	20	27	20	24	17	22	29	14
(3)	10	10	12	10	10	10	19ef	17ef	9	10	9	13m	7	5	13
(2)	3	3	3	5	3	4	5	5	4	3	3	3	3	-	4
(1) Instämmer inte alls	4	3	8b	5	4	4	4	10ef	8j	4	4	5	4	25	5
Instämmer inte	7	6	11	10b	7	9	9	15ef	12	7	6	8	7	25	9
Ingen uppfattning/Ej svar	23	23	24	22	23gh	23gh	11	10	10	24i	24	25	20	29	17
Medelvärde	4.14	4.20	3.87	4.10	4.14h	4.15h	3.94	3.79	4.01	4.16	4.16	4.05	4.21	3.07	4.14
Standardfel	0.029	0.047	0.128	0.041	0.054	0.042	0.094	0.112	0.070	0.033	0.046	0.052	0.060	0.434	0.139
Balansmätt	53	56	42	49	54	50	53	43	57	53	54	46	58	17	52

FILTER: ALLA

KRONOFGDEMYNDIGHETEN

Fr18. Allmänt om betalning och indrivning av skulder

I vilken utsträckning instämmer du i följande påståenden om du använder en skala från 1 till 5, där 1 betyder "instämmer inte" och 5 betyder "instämmer helt"?

	JURIDISK FORM				ANTAL ANSTÄLLDA				OM ANSTÄLLD		VERKSAMHETSORT				
	TOTAL	Enskild näringsidkare	HB	AB	0	1-49	50+	Bokför./ Revisions byrå	An-ställd	Ägare/del-ägare	Stor-stad	Tät-ort	Lands-ort	Utom-lands	Vet ej
	(a)	(b)	(c)	(d)	(e)	(f)	(g)	(h)	(i)	(j)	(k)	(l)	(m)	(n)	(o)
BAS: SAMTLIGA	1540	918	157*	465	1125	374	10	30	171*	1342	495	456	496	12**	82*
BAS: SAMTLIGA OVÄGT	1540	60	10*	30	73	24	1	2	11*	87	32	30	32	1**	5*
	1488	491	103	894	424	763	154	147	322	1144	552	513	333	15	75
	1488	33	7	60	28	51	10	10	22	77	37	34	22	1	5
e. Vårt företag är berett att betala sina skulder efter förmåga så länge alla eller nästan alla gör det															
Instämmer	77	77	70	80	76	79	83	74	79	77	71	80ko	83ko	42	62
(5) Instämmer helt	70	68	64	74	68	73	77	66	70	70	65	72o	75ko	42	56
(4)	7	8	6	6	8	6	6	8	9	7	6	8	9	-	5
(3)	3	3	4	2	3	3	3	4	3	3	4	3	1	-	8m
(2)	*	*	-	*	*	1	1	1	1	*	*	1	-	-	-
(1) Instämmer inte alls	7	5	14b	7	7	6	6	12f	8	7	9	5	6	29	5
Instämmer inte	7	6	14b	8	7	6	7	12f	8	7	9	6	6	29	5
Ingen uppfattning/Ej svar	13	14	12	11	14	11	8	10	10	13	16	11	10	29	25lm
Medelvärde	4.53	4.57c	4.23	4.55	4.51	4.58h	4.58	4.29	4.47	4.54	4.41	4.58	4.62	3.36	4.45
Standardfel	0.031	0.051	0.151	0.040	0.060	0.041	0.096	0.121	0.069	0.035	0.058	0.048	0.059	0.604	0.145
Balansmätt	70	71	57	72	69	73	76	62	71	70	62	74k	77ko	13	57
f. Vårt företag är berett att betala sina skulder efter förmåga oavsett om andra gör det eller inte															
Instämmer	82	79	90b	86b	81	86e	93ef	88	89	82	83o	84o	82	75	70
(5) Instämmer helt	72	68	81b	77b	70	77e	84ef	81e	74	72	73	75	70	75	61
(4)	10	11	9	9	11	9	9	7	15	10	11	9	12	-	9
(3)	4	4	4	3	4	4	3	3	3	4	3	6	4	-	4
(2)	2	3d	-	1	3	1	1	-	1	2	1	1	5kl	-	3
(1) Instämmer inte alls	3	3	1	3	3	2	1	4	2	3	2	2	3	-	7
Instämmer inte	5	6	1	4	5	3	1	4	2	5	3	3	7kl	-	10kl
Ingen uppfattning/Ej svar	9	11	5	7	10g	7	3	4	6	9	11	7	7	25	16l
Medelvärde	4.62	4.55	4.77	4.69b	4.59	4.69	4.81e	4.69	4.68	4.61	4.71m	4.65	4.53	5.00	4.37
Standardfel	0.023	0.043	0.062	0.028	0.045	0.029	0.049	0.075	0.041	0.027	0.032	0.037	0.055	0.000	0.143
Balansmätt	78	73	89b	83b	76	82e	92ef	84	86	77	81o	81o	74	75	60
g. Jag känner personligen företagare som avsiktligt inte betalar sina skulder															
Instämmer	9	7	13	12b	8	12e	13e	17e	11	9	11	8	10	1	3
(5) Instämmer helt	6	5	9	8	6	8	9	11e	7	6	7	6	6	1	2
(4)	3	2	4	4	3	4	4	6	4	3	4	2	4	-	1
(3)	3	2	8b	5b	3	4	8ef	4	4	3	3	5	3	1	1
(2)	6	6	9	5	7	5	6	9	8	6	5	8	5	1	8
(1) Instämmer inte alls	49	48	43	53	48	52	53	57	62j	48	49	50	48	49	50
Instämmer inte	55	54	52	59	55	56	59	66e	71j	54	55	58	54	49	58
Ingen uppfattning/Ej svar	32	36d	27	24	34fgh	27h	20	13	15	34i	32	28	33	49	38
Medelvärde	1.69	1.59	2.00b	1.77	1.65	1.80	1.88	1.90	1.65	1.70	1.73	1.68	1.73	1.08	1.36
Standardfel	0.034	0.055	0.140	0.045	0.061	0.051	0.121	0.122	0.070	0.039	0.058	0.055	0.073	0.132	0.105
Balansmätt	-46	-47	-39	-47	-47	-44	-46	-49	-60	-45i	-44	-50	-43	-49	-55
h. Totalt sett: I Sverige har vi ett väl fungerande system för indrivning av obetalda skulder															
Instämmer	38	40	35	36	38	37	49ef	49ef	48j	37	31	40k	44k	38	38
(5) Instämmer helt	16	19d	12	13	16g	17g	7	16g	15	16	12	14	22kl	21	19
(4)	22	21	23	23	22	20	41ef	33ef	33j	20	18	26k	22	17	19
(3)	17	15	19	19	15	19	30ef	23e	20	16	18	18	14	25	16
(2)	7	5	6	9b	6	7	7	8	10	6	7	6	7	-	7
(1) Instämmer inte alls	5	3	7	7b	4	6	4	7	6	4	6	4	4	-	4
Instämmer inte	11	8	12	17b	10	13	11	15	16	11	13	10	11	-	12
Ingen uppfattning/Ej svar	34	37d	33	29	36gh	30gh	10	13	16	36i	38	32	32	37	35
Medelvärde	3.58	3.75d	3.42	3.34	3.62	3.48	3.46	3.49	3.49	3.60	3.38	3.59	3.74k	3.94	3.63
Standardfel	0.030	0.050	0.116	0.041	0.056	0.044	0.078	0.095	0.064	0.035	0.051	0.048	0.064	0.236	0.140
Balansmätt	27	32d	23	19	28	23	38f	34	32	26	17	30k	33k	38	26

FILTER: ALLA

FÖRTROENDE FÖR KRONOFOGDEMYNDIGHETEN

Fr19. Förtroendet för kronofogdemyndigheten

I vilken utsträckning instämmer du i följande påståenden om du använder en skala från 1 till 5, där 1 betyder "instämmer inte" och 5 betyder "instämmer helt"?

	TOTAL	JURIDISK FORM			ANTAL ANSTÄLLDA			OM ANSTÄLLD		VERKSAMHETSORT					
		Enskild näringsidkare	HB	AB	0	1-49	50+	Bokför./Revisionsbyrå	Anställd	Ägare/delägare	Storstad	Tätort	Landsort	Utomlands	Vetej
	(a)	(b)	(c)	(d)	(e)	(f)	(g)	(h)	(i)	(j)	(k)	(l)	(m)	(n)	(o)
BAS: SAMTLIGA	1540	918	157*	465	1125	374	10	30	171*	1342	495	456	496	12**	82*
BAS: SAMTLIGA OVÄGT	1540	60	10*	30	73	24	1	2	11*	87	32	30	32	1**	5*
	1488	491	103	894	424	763	154	147	322	1144	552	513	333	15	75
	1488	33	7	60	28	51	10	10	22	77	37	34	22	1	5
a. Totalt sett har jag förtroende för kronofogdemyndigheten															
Instämmer	47	47	49	46	47	45	56 ^{ef}	54	52	46	43	45	52	63	44
(5) Instämmer helt	23	25 ^d	22	18	24 ^g	19 ^g	10	18	15	23	19	19	29 ^{kl}	25	24
(4)	24	22	28	28 ^b	23	26	46 ^{ef}	36 ^{ef}	37 ^j	22	24	26	23	38	20
(3)	20	19	22	21	19	23	31 ^{ef}	26	27	20	23	21	18	4	15
(2)	6	5	8	6	5	7	4	4	4	6	6	6	5	-	8
(1) Instämmer inte alls	3	3	3	4	3	3	1	6 ^{eg}	5	3	3	3	3	-	5
Instämmer inte	9	8	11	10	8	11 ^g	5	11	8	9	9	9	7	-	13
Ingen uppfattning/Ej svar	25	27	18	22	26 ^{gh}	21 ^{gh}	8	10	12	26 ⁱ	25	25	23	33	28
Medelvärde	3.76	3.84 ^d	3.70	3.64	3.81 ^f	3.64	3.67	3.60	3.62	3.78	3.66	3.69	3.92 ^k	4.31	3.71
Standardfel	0.031	0.056	0.121	0.040	0.061	0.044	0.067	0.096	0.059	0.037	0.050	0.053	0.066	0.195	0.160
Balansmätt	38	39	39	36	39	34	52 ^{ef}	43	44	37	34	36	44	63	32
b. Totalt sett har jag förtroende för myndigheter i allmänhet															
Instämmer	33	34	28	31	33	32	34	38	34	33	30	30	37	55	38
(5) Instämmer helt	10	11	10	8	10	12	6	7	7	11	10	10	11	25	10
(4)	22	23	18	23	23	20	28 ^f	31 ^f	27	22	20	20	26	30	28
(3)	34	34	28	34	33	35	42	36	40	33	38 ^m	35	29	13	27
(2)	14	13	14	17	14	16	19	11	12	15	15 ^o	13	17 ^o	4	3
(1) Instämmer inte alls	8	7	14 ^b	8	8 ^g	7 ^g	1	9 ^g	8	8	8	8	7	-	15
Instämmer inte	22	20	28	25	22	23	20	20	20	23	23	22	23	4	18
Ingen uppfattning/Ej svar	11	12	16	9	12 ^g	10 ^g	4	6	6	12	9	12	11	29	18
Medelvärde	3.14	3.21	2.96	3.08	3.14	3.15	3.20	3.16	3.13	3.15	3.09	3.12	3.19	4.06	3.18
Standardfel	0.029	0.049	0.123	0.036	0.054	0.040	0.075	0.089	0.057	0.033	0.046	0.049	0.061	0.237	0.144
Balansmätt	10	14	*	7	11	9	14	18	14	10	6	9	13	51	20

TOTAL	JURIDISK FORM			ANTAL ANSTÄLLDA				OM ANSTÄLLD		VERKSAMHETSORT					
	Enskild näringsidkare	HB	AB	0	1-49	50+	Bokför./ Revisions byrå	An-ställd	Ägare/del-ägare	Stor-stad	Tät-ort	Lands-ort	Utom-lands	Vet ej	
(a)	(b)	(c)	(d)	(e)	(f)	(g)	(h)	(i)	(j)	(k)	(l)	(m)	(n)	(o)	
BAS: SAMTLIGA	1540	918	157*	465	1125	374	10	30	171*	1342	495	456	496	12**	82*
1540	60	10*	30	73	24	1	2	11*	87	32	30	32	1**	5*	
BAS: SAMTLIGA OVÄGT	1488	491	103	894	424	763	154	147	322	1144	552	513	333	15	75
1488	33	7	60	28	51	10	10	22	77	37	34	22	1	5	
Län															
01 Stockholms län	23	19	19	32bc	21	27e	32e	31e	31j	22	57lmo	7	5	33	15m
03 Uppsala län	3	4	7d	2	4f	1	2	2	*	4	4	5	2	-	3
04 Södermanlands län	3	2	6	3	2	3	1	4	1	3	1	4	3	25	2
05 Östergötlands län	4	5	-	4	4	4	3	3	3	4	1	5k	5k	4	8k
06 Jönköpings län	4	5	2	4	4	4	8efh	2	3	4	*	7k	6k	4	7k
07 Kronobergs län	1	2	-	1	2	1	5ef	3f	1	2	-	2k	3k	-	1
08 Kalmar län	3	4	1	3	3	2	1	5	1	3	-	4k	5k	-	7k
09 Gotlands län	1	2	-	1	2	1	-	-	2	1	-	1	3k	-	-
10 Blekinge län	1	2	*	*	1	1	1	3f	*	1	-	1	2k	-	3k
12 Skåne län	13	12	14	13	12	13	11	17	15	12	15	12	11	4	4
13 Hallands län	2	2	*	3	2	2	1	5	6j	2	1	5k	2	-	3
14 Västra Götalands län	17	15	32bd	15	17	18	25eh	14	21	17	19	15	17	30	20
17 Värmlands län	3	3	3	2	3	3	1	1	1	3	-	3k	4k	-	7k
18 Örebro län	2	2	2	2	2	2	2h	-	3	2	1	5k	2	-	-
19 Västmanlands län	3	3	3	2	3	3	2	1	2	3	1	3	3	-	4
20 Dalarnas län	4	4	5	4	4	3	1	2	1	4	*	4k	8k	-	5k
21 Gävleborgs län	2	2	2	3	2	3	-	1	1	2	*	3k	4k	-	-
22 Västernorrlands län	4	4	2	2	4	2	1	1	3	4	-	6k	5k	-	4k
23 Jämtlands län	2	2	-	2	1	2	-	-	2	2	-	1	4k	-	1
24 Västerbottens län	3	3	2	2	3	2	-	1	-	3	-	4k	5k	-	-
25 Norrbottens län	3	4	2	2	3	2	3	3	4	3	-	4k	4k	4	7k
----	----	----	----	----	----	----	----	----	----	----	----	----	----	----	----
100	100	100	100	100	100	100	100	100	100	100	100	100	100	100	100
Skatteregioner															
Stockholm	22	19	16	29bc	20	26e	31e	29e	29j	20	55lmo	6	4	29	15lm
Linköping	9	11c	2	8	10	9	11	6	9	9	1	13k	13k	4	14k
Växjö	8	9c	1	8c	8	6	9	17ef	7	8	1	11k	12k	-	14k
Malmö	13	12	14	13	12	13	11	17	15	12	15	12	11	4	4
Göteborg	17	15	32bd	15	17	18	25eh	14	21	17	19	15	17	30	20
Örebro	5	5	5	4	5	5	3	1	4	5	1	8k	5k	-	7k
Västerås	10	9	18bd	8	11	8	6	9	4	11	8	13	9	29	9
Gävle	6	6	7	6	6g	6g	1	3	2	6	*	7k	11k	-	5k
Ostersund	5	6	2	4	5gh	5gh	1	1	5	5	-	7k	9k	-	5k
Luleå	5	7d	4	3	6	4	3	4	4	6	-	8k	9k	4	7k
----	----	----	----	----	----	----	----	----	----	----	----	----	----	----	----
100	100	100	100	100	100	100	100	100	100	100	100	100	100	100	100
Storleksklass															
01 - 0	75	95d	90d	30	100fgh	-	-	78fg	53	77i	69	68	87klo	62	74
02 - 1-4	17	5	9	43bc	-	68egh	-	21eg	14	17	20m	21m	9	24	20m
03 - 5-9	4	*	1	13bc	-	17egh	-	1e	12j	3	4	6	3	4	3
04 - 10-19	2	-	1	7bc	-	9egh	-	1e	9j	1	4	2	1	4	-
05 - 20-49	1	-	-	4b	-	6egh	-	-	8j	1	2	1	1	4	2
06 - 50-99	*	-	*	1b	-	-	56efh	-	3j	*	*	1	*	1	*
07 - 100-199	*	-	*	-	-	-	23efh	-	1j	*	*	*	*	*	*
08 - 200-499	*	-	-	*	-	-	10efh	-	1j	-	*	*	*	1	-
09 - 500-999	*	-	-	*	-	-	5efh	-	*	-	*	*	*	-	-
10 - 1000-1499	*	-	-	*	-	-	1ef	-	*	-	*	-	-	1	-
11+ - 1500+	*	-	-	*	-	-	4efh	-	*	-	*	*	*	-	*
----	----	----	----	----	----	----	----	----	----	----	----	----	----	----	----
100	100	100	100	100	100	100	100	100	100	100	100	100	100	100	100
Juridisk form															
10 Enskilda näringsidkare	60	100cd	-	-	76fgh	13g	-	50fg	21	64i	50	47	80klo	62	62
31 Handelsbolag	10	-	100bd	-	12fg	4	1	12fg	10	10	13m	14m	4	-	13m
41-49 Aktieföretag	30	-	-	100bc	12	83eh	99efh	38e	68j	26	37m	39m	16	38	25
----	----	----	----	----	----	----	----	----	----	----	----	----	----	----	----
100	100	100	100	100	100	100	100	100	100	100	100	100	100	100	100

TOTAL	JURIDISK FORM			ANTAL ANSTÄLLDA				OM ANSTÄLLD		VERKSAMHETSORT					
	Enskild näringsidkare	HB	AB	0	1-49	50+	Bokför./Revisionsbyrå	Anställd	Ägare/delägare	Storstad	Tätort	Landsort	Utomlands	Vetej	
(a)	(b)	(c)	(d)	(e)	(f)	(g)	(h)	(i)	(j)	(k)	(l)	(m)	(n)	(o)	
BAS: SAMTLIGA	1540	918	157*	465	1125	374	10	30	171*	1342	495	456	496	12**	82*
1540	60	10*	30	73	24	1	2	11*	87	32	30	32	1**	5*	
BAS: SAMTLIGA OVÄGT	1488	491	103	894	424	763	154	147	322	1144	552	513	333	15	75
1488	33	7	60	28	51	10	10	22	77	37	34	22	1	5	
Stratum															
0 anställda	73	93d	88d	28	100fgh	-	-	-	52	76i	67	66	86kl	62	74
1-49 anställda	24	5	10	67bc	-	100egh	-	-	41j	22	29m	31m	13	36	25m
50+ anställda	1	-	*	2b	-	-	100efh	-	5j	*	1	1	*	2	*
B/F-byråer	2	2	2	2	-	-	-	100efg	2	2	3	3	1	-	1
----	----	----	----	----	----	----	----	----	----	----	----	----	----	----	----
100	100	100	100	100	100	100	100	100	100	100	100	100	100	100	100
BAS: SAMTLIGA	1540	918	157*	465	1125	374	10	30	171*	1342	495	456	496	12**	82*
1540	60	10*	30	73	24	1	2	11*	87	32	30	32	1**	5*	
BAS: SAMTLIGA OVÄGT	1488	491	103	894	424	763	154	147	322	1144	552	513	333	15	75
1488	33	7	60	28	51	10	10	22	77	37	34	22	1	5	
Näringsgren															
Jordbruk/Skogsbruk/Fiske	22	33cd	9d	3	28fgh	4gh	1	-	11	23i	4	5	55klo	25	23kl
Tillverkning och framställning	9	5	13b	14b	7h	12eh	36efh	-	14j	8	7	12m	7	1	6
Byggnadsverksamhet	8	7	9	9	7h	12egh	4h	-	3	9	9	9	6	-	19km
Handel	13	9	10	20bc	10h	22eh	21eh	-	17	12	13	18m	8	5	12
Hotell & restaurang	3	2	4	4b	2	6eh	3h	-	4	3	2	3	3	-	3
Transporter	6	5	6	6	5h	9egh	3h	-	4	6	7	5	5	9	3
Fastighets-, databehandling etc ffig-tjänster	27	20	37b	38b	25	27	20	100efg	42j	25	43lmo	30m	10	41	18
Utb, hälsovård, rekreation, kultur, sport etc.	14	17d	12	7	16fh	8h	11h	-	5	15i	15m	18m	7	21	16m
----	----	----	----	----	----	----	----	----	----	----	----	----	----	----	----
100	100	100	100	100	100	100	100	100	100	100	100	100	100	100	100

	SKATTEREGION										
	TOTAL	Stock- holm	Lin- köping	Växjö	Mal- mö	Göte- borg	Öre- bro	Väs- terås	Gävle	Öster sund	Luleå
	(a)	(b)	(c)	(d)	(e)	(f)	(g)	(h)	(i)	(j)	(k)
BAS: SAMTLIGA	1540	331	145*	126*	193*	263	71*	155*	93*	80*	83*
BAS: SAMTLIGA OVÄGT	1540	22	9*	8*	13*	17	5*	10*	6*	5*	5*
	1488	375	132	120	193	269	62	130	78	63	66
	1488	25	9	8	13	18	4	9	5	4	4
Fr1. Är du som svarar på enkäten anställd i eller ägare till företaget?											
Anställd	11	15h	11	10	13	13	9	5	4	11	7
Både och	-	-	-	-	-	-	-	-	-	-	-
Ägare/delägare	87	82	88	90	87	84	91	92	93	89	93
Ej svar	2	3	2	-	*	3	-	3	3	1	-
	----	----	----	----	----	----	----	----	----	----	----
	100	100	100	100	100	100	100	100	100	100	100
BAS: ÄGARE/DELÄGARE	1342	272	127*	113*	167*	222	65*	142*	86*	71*	77*
BAS: ÄGARE/DELÄGARE	1342	20	9*	8*	12*	17	5*	11*	6*	5*	6*
BAS: ÄGARE/DELÄGARE	1144	264	101	99	150	194	51	109	67	52	57
OVÄGT	1144	23	9	9	13	17	4	10	6	5	5
Fr2. Var någonstans har du huvudsakligen vuxit upp?											
I Sverige	91	89	89	95	87	95h	89	84	99eh	92	94
I annat land i Norden	1	2	2	3	-	1	-	2	-	-	-
I annat land i Europa	2	2	-	-	3	1	4	4	-	-	4
I annat land utanför Europa	2	2	2	-	3	2	5	2	1	-	1
Ej svar	5	5	6	2	7	2	3	8f	1	8	2
	----	----	----	----	----	----	----	----	----	----	----
	100	100	100	100	100	100	100	100	100	100	100
Fr3. Hur länge har du drivit företag?											
Mindre än 2 år	15	17	17	14	10	14	18	15	7	9	23
2-5 år	16	20	10	15	15	15	15	16	15	19	16
Mer än 5 år	65	58	65	68	68	69	63	60	78b	64	59
Vet ej/Ej svar	5	6	8f	2	7	2	3	8f	1	8	2
	----	----	----	----	----	----	----	----	----	----	----
	100	100	100	100	100	100	100	100	100	100	100
BAS: ÄGARE/DELÄGARE	1342	272	127*	113*	167*	222	65*	142*	86*	71*	77*
BAS: ÄGARE/DELÄGARE	1342	20	9*	8*	12*	17	5*	11*	6*	5*	6*
BAS: ÄGARE/DELÄGARE	1144	264	101	99	150	194	51	109	67	52	57
OVÄGT	1144	23	9	9	13	17	4	10	6	5	5
Fr4. Vilken slags inkomst hade du i din senaste självdeklaration?											
Arbetsinkomst från mitt företag	45	43	43	43	47	48	37	47	46	57	33
Arbetsinkomst från annan arbetsgivare	38	29	41	37	33	40	52bi	38	28	30	69bcdefhij
Inkomst från enskild näringsverksamhet	24	26	19	25	24	27	24	20	23	30	16
Inkomst från handelsbolag	4	3	1	1	6	8c	2	6	3	4	-
Annat slag av inkomst	18	18	12	22j	14	20j	23j	20j	29cj	4	18
Vet ej/Ej svar	6	6	8	5	7	3	3	8	1	8	6
BAS: SAMTLIGA	1540	331	145*	126*	193*	263	71*	155*	93*	80*	83*
BAS: SAMTLIGA OVÄGT	1540	22	9*	8*	13*	17	5*	10*	6*	5*	5*
	1488	375	132	120	193	269	62	130	78	63	66
	1488	25	9	8	13	18	4	9	5	4	4
Fr5. Var drivs det mesta av företagets verksamhet?											
Storstadsområde (Stockholm, Göteborg, Malmö)	32	82cdefghijk5		3	40cdghijk	35cdgijk	5	25cdgijk	1	-	-
Tätort med mer än 3000 invånare	30	8	41bf	40b	29b	26b	50bef	38b	35b	40b	42b
Landsbygd eller tätort med mindre än 3000 invånare	32	6	46befh	47befh	29b	31b	37b	29b	59befh	55befh	51befh
Utomlands	1	1	*	-	*	1	-	2	-	-	1
Vet ej/Ej svar	5	4	8	9e	2	6	8	5	4	5	7
	----	----	----	----	----	----	----	----	----	----	----
	100	100	100	100	100	100	100	100	100	100	100
Fr6. Anlitar företaget extern hjälp, t.ex. av redovisningskonsult när man deklarerar eller lämnar uppgifter till Skatteverket?											
Ja	72	67	72	80j	71	73	84j	77	83bj	61	67
- för löpande bokföring	29	35c	17	29	27	28	24	34c	29	30	29
- för årsbokslut	50	51	49	54	48	50	50	56	45	43	48
- för årsredovisning	41	41	43	39	43	41	40	45	46	33	38
- för skattedeklaration avseende moms och arbetsgivaravgifter	28	27	26	32	23	28	28	34	31	23	38
- för inkomstdeklaration	46	38	39	56b	44	55bc	55	50	55b	40	39
Nej	24	29i	19	17	24	22	15	23	14	36di	30
Vet ej/Ej svar	4	4	9h	3	4	5	1	-	4	3	3

FILTER: ALLA

ALLMÄNNA FRÅGOR

	SKATTEREGION										
	TOTAL	Stock- holm	Lin- köping	Växjö	Mal- mö	Göte- borg	Öre- bro	Väs- terås	Gävle	Öster sund	Luleå
	(a)	(b)	(c)	(d)	(e)	(f)	(g)	(h)	(i)	(j)	(k)
BAS: SAMTLIGA	1540	331	145*	126*	193*	263	71*	155*	93*	80*	83*
BAS: SAMTLIGA OVÄGT	1540	22	9*	8*	13*	17	5*	10*	6*	5*	5*
	1488	375	132	120	193	269	62	130	78	63	66
	1488	25	9	8	13	18	4	9	5	4	4
Fr7. Är du intresserad av skattefrågor i största allmänhet?											
Intresserad	79	81	79	74	77	78	81	83	72	86	82
(4) Ja, mycket intresserad	15	16	15	9	20	12	13	12	20	13	15
(3) Ja, ganska intresserad	31	30	31	40	26	33	30	31	30	40	26
(2) Ja, lite intresserad	33	35	33	25	32	33	37	39	22	34	41
(1) Nej, inte intresserad	17	13	14	22	22	16	19	15	24	13	14
Vet ej/Ej svar	4	6e	7e	4	1	6e	1	2	4	1	3
	100	100	100	100	100	100	100	100	100	100	100
Medelvärde	2.46	2.52	2.51	2.39	2.44	2.43	2.38	2.41	2.48	2.53	2.43
Standardfel	0.025	0.049	0.084	0.088	0.076	0.057	0.120	0.079	0.126	0.112	0.116
Fr8. Vad tycker du i stort om skattesystemet, dvs skatternas storlek och reglernas utformning?											
Bra	14	8	13	17	12	19b	12	12	13	21b	22b
(5) Mycket bra	1	2	-	2	1	1	-	-	-	-	*
(4) Ganska bra	13	6	13	15b	11	18b	12	12	13	21b	22b
(3) Varken bra eller illa	24	22	22	26	19	25	40be	23	29	22	20
(2) Ganska illa	36	43f	32	41	41	30	30	39	30	31	34
(1) Mycket illa	20	24	22	14	24	18	13	22	22	18	10
Missnöjd	56	66fgjk	55	54	65fgk	48	43	61	52	48	44
Vet ej/Ej svar	6	4	10	2	4	7	5	4	6	8	14bdeh
Medelvärde	2.35	2.16	2.29	2.50b	2.22	2.51be	2.53b	2.26	2.35	2.51	2.63be
Standardfel	0.026	0.049	0.091	0.091	0.073	0.066	0.116	0.085	0.115	0.138	0.126
Balansmätt	-42	-58	-41	-37b	-53	-28be	-31b	-49	-39	-27b	-22be
Fr9. Vad tycker du i stort om Skatteverket, dvs tjänstemännen vid denna myndighet och det sätt på vilket de utför sina arbetsuppgifter?											
Bra	43	39	39	49	43	46	33	41	43	47	46
(5) Mycket bra	10	9	8	19b	9	15	9	8	9	10	7
(4) Ganska bra	32	30	32	30	34	31	24	34	34	37	39
(3) Varken bra eller illa	31	32	26	24	30	30	39	32	33	40	23
(2) Ganska illa	6	9	5	6	7	4	3	7	2	2	6
(1) Mycket illa	3	3	6	1	4	2	3	4	3	1	1
Missnöjd	9	12	11	6	11	6	6	11	5	2	7
Vet ej/Ej svar	18	17	24	20	16	17	22	16	20	10	24
Medelvärde	3.50	3.39	3.40	3.77b	3.43	3.63b	3.42	3.41	3.55	3.61	3.61
Standardfel	0.024	0.049	0.088	0.085	0.069	0.056	0.113	0.082	0.097	0.094	0.099
Balansmätt	34	27	28	43	32	39	27	31	38	45	40

FILTER: ALLA

Fr10. Broschyrer och blanketter för företag

I vilken utsträckning instämmer du i följande påståenden om du använder en skala från 1 till 5, där 1 betyder "instämmer inte" och 5 betyder "instämmer helt"?

	SKATTEREGION										
	TOTAL	Stock-holm	Lin-köping	Växjö	Mal-mö	Göte-borg	Öre-bro	Väs-terås	Gävle	Öster-sund	Luleå
	(a)	(b)	(c)	(d)	(e)	(f)	(g)	(h)	(i)	(j)	(k)
BAS: SAMTLIGA	1540	331	145*	126*	193*	263	71*	155*	93*	80*	83*
BAS: SAMTLIGA OVÄGT	1540	22	9*	8*	13*	17	5*	10*	6*	5*	5*
	1488	375	132	120	193	269	62	130	78	63	66
	1488	25	9	8	13	18	4	9	5	4	4
a. Skatteverket skickar ut broschyrer och blanketter i god tid											
Instämmer	64	62	64	70	58	70k	77k	62	69	56	51
(5) Instämmer helt	36	38	34	40	34	42k	36	34	35	32	21
(4)	28	25	29	29	24	29	41	28	34	24	30
(3)	16	17d	10	5	23cdf	11	11	22df	10	18d	30cdf
(2)	3	4	6	2	3	1	1	2	1	11fi	1
(1) Instämmer inte alls	2	3	3	-	4	3	1	*	4	1	1
Instämmer inte	5	7	9	2	7	4	2	3	4	11	1
Ingen uppfattning/Ej svar	15	14	17	23	12	14	10	13	16	15	18
Medelvärde	4.09	4.05	4.04	4.41bcehjk	3.93	4.22	4.22	4.07	4.15	3.89	3.85
Standardfel	0.027	0.058	0.099	0.072	0.082	0.062	0.108	0.082	0.120	0.145	0.113
Balansmätt	59	55	55	68	52	66	75jk	59	65	44	50
b. Jag har lätt att få tag i de broschyrer och blanketter jag behöver											
Instämmer	63	68h	57	70h	63	70hi	64	52	52	59	53
(5) Instämmer helt	36	34	31	35	40	45h	29	28	32	43	33
(4)	27	34j	26	34	23	26	34	24	20	16	20
(3)	16	14	22f	10	20f	7	12	24df	17	21f	29bdf
(2)	4	4	3	3	4	4	8	7	2	4	1
(1) Instämmer inte alls	2	4	-	-	4	3	1	*	3	1	1
Instämmer inte	6	8	3	3	9	7	9	7	5	4	2
Ingen uppfattning/Ej svar	15	10	18	18	9	16	15	18	26be	16	16
Medelvärde	4.06	4.01	4.04	4.25h	3.99	4.26h	3.98	3.88	4.05	4.14	3.99
Standardfel	0.026	0.054	0.077	0.072	0.081	0.062	0.128	0.087	0.120	0.126	0.117
Balansmätt	57	60	54	67h	54	64h	54	45	47	54	51
c. Skatteverkets broschyrer innehåller den information jag behöver											
Instämmer	49	49	47	51	51	54h	49	39	47	48	43
(5) Instämmer helt	20	19	21	14	23	29bdhi	18	16	12	15	26
(4)	28	30	26	36	28	25	31	23	35	33	17
(3)	26	24	25	27	25	24	26	31	19	26	36
(2)	8	10	6	4	9	5	8	11	9	2	6
(1) Instämmer inte alls	2	3	6	-	4	1	5	1	3	1	-
Instämmer inte	10	13df	11	4	13	6	13	12	12	3	6
Ingen uppfattning/Ej svar	16	13	17	19	11	15	12	18	23	23	15
Medelvärde	3.67	3.60	3.62	3.75	3.65	3.90bh	3.56	3.52	3.57	3.77	3.74
Standardfel	0.027	0.055	0.099	0.073	0.079	0.060	0.139	0.086	0.114	0.105	0.120
Balansmätt	39	36	36	47	38	48h	36	27	35	45	38
d. Skatteverkets broschyrer och blanketter är begripliga											
Instämmer	36	34	33	43	36	43	32	34	28	33	41
(5) Instämmer helt	14	11	6	12	14	21bc	20c	13	12	14	16
(4)	22	23	28	31g	21	22	12	21	16	19	25
(3)	27	26	23	19	31	29	40d	30	25	29	22
(2)	17	19f	17	19	15	10	12	19	30ef	19	19
(1) Instämmer inte alls	7	9	9	4	9	5	5	8	4	2	4
Instämmer inte	24	29f	26	23	24	16	17	28f	34f	22	23
Ingen uppfattning/Ej svar	12	11	18	16	10	12	11	9	13	17	14
Medelvärde	3.22	3.09	3.04	3.33	3.19	3.49bchi	3.34	3.12	3.04	3.28	3.34
Standardfel	0.030	0.061	0.098	0.102	0.085	0.071	0.145	0.103	0.128	0.138	0.143
Balansmätt	12	6	7	20	12	28bi	15	6	-5	12	17

FILTER: ALLA

Fr10. Broschyren och blanketter för företag

I vilken utsträckning instämmer du i följande påståenden om du använder en skala från 1 till 5, där 1 betyder "instämmer inte" och 5 betyder "instämmer helt"?

	SKATTEREGION										
	TOTAL	Stock-holm	Lin-köping	Växjö	Mal-mö	Göte-borg	Öre-bro	Väs-terås	Gävle	Öster-sund	Luleå
	(a)	(b)	(c)	(d)	(e)	(f)	(g)	(h)	(i)	(j)	(k)
BAS: SAMTLIGA	1540	331	145*	126*	193*	263	71*	155*	93*	80*	83*
BAS: SAMTLIGA OVÄGT	1540	22	9*	8*	13*	17	5*	10*	6*	5*	5*
	1488	375	132	120	193	269	62	130	78	63	66
	1488	25	9	8	13	18	4	9	5	4	4
e. Totalt sett är Skatteverkets broschyrer och blanketter bra											
Instämmer	44	40	49	50	45	49	39	36	32	43	47
(5) Instämmer helt	17	15	11	16	16	24bci	22	16	10	12	21
(4)	27	26	38gh	34	29	25	18	20	22	30	26
(3)	32	35	24	22	33	31	37	39d	32	29	30
(2)	9	11	11	9	7	5	9	12	11	4	8
(1) Instämmer inte alls	3	3	2	1	6	3	1	2	4	2	1
Instämmer inte	12	14	13	10	13	8	10	14	14	6	9
Ingen uppfattning/Ej svar	13	11	14	18	9	12	14	10	22e	23be	14
Medelvärde	3.52	3.42	3.51	3.67	3.46	3.70bi	3.58	3.40	3.30	3.62	3.69
Standardfel	0.028	0.055	0.087	0.094	0.079	0.066	0.138	0.093	0.126	0.125	0.129
Balansmätt	32	26	36	40	32	41i	29	22	18	37	38

FILTER: ALLA

FRÅGOR OM SKATESYSTEMET OCH ATT GÖRA RÄTT OCH FEL

Fr11. Förutsättningarna för företag att göra rätt för sig

I vilken utsträckning instämmer du i följande påståenden om du använder en skala från 1 till 5, där 1 betyder "instämmer inte" och 5 betyder "instämmer helt"?

	SKATTEREGION										
	TOTAL	Stock- holm	Lin- köping	Växjö	Mal- mö	Göte- borg	Öre- bro	Väs- terås	Gävle	Öster sund	Luleå
	(a)	(b)	(c)	(d)	(e)	(f)	(g)	(h)	(i)	(j)	(k)
BAS: SAMTLIGA	1540	331	145*	126*	193*	263	71*	155*	93*	80*	83*
BAS: SAMTLIGA OVÄGT	1540	22	9*	8*	13*	17	5*	10*	6*	5*	5*
	1488	375	132	120	193	269	62	130	78	63	66
	1488	25	9	8	13	18	4	9	5	4	4
a. Vi har ett enkelt skattesystem för företag											
Instämmer	12	13	15	20hk	11	13	8	5	13	12	3
(5) Instämmer helt	5	4	6	9	5	4	4	4	5	6	1
(4)	7	9h	9	11h	6	9h	4	2	8	6	2
(3)	23	20	19	13	20	25	23	21	28	35d	43bcdefh
(2)	26	26	26	35f	30f	18	19	34f	22	23	21
(1) Instämmer inte alls	28	33	26	22	33	24	30	29	29	18	23
Instämmer inte	53	59f	52	58f	63fj	42	48	63fj	51	42	44
Ingen uppfattning/Ej svar	12	8	14	9	6	20be	21be	10	8	11	10
Medelvärde	2.27	2.18	2.32	2.43	2.16	2.39	2.16	2.07	2.32	2.54h	2.31
Standardfel	0.031	0.061	0.111	0.118	0.085	0.077	0.157	0.092	0.138	0.151	0.117
Balansmätt	-42	-46	-38	-38	-51	-29beh	-40	-58	-39	-29h	-40
b. Systemet med skattekonto är bra											
Instämmer	53	54g	49	57g	55g	56g	31	52g	57g	64g	46
(5) Instämmer helt	26	27	15	26	32c	30c	22	22	24	32c	30
(4)	27	28g	34g	31g	22	26g	10	30g	34g	32g	16
(3)	20	19	19	20	26	17	24	17	26	21	25
(2)	6	6	5	5	6	9	10	4	5	2	11
(1) Instämmer inte alls	3	5	2	*	2	2	1	9df	3	-	1
Instämmer inte	10	11	7	5	9	11	11	13	8	2	12
Ingen uppfattning/Ej svar	17	15	25ei	18	10	16	35befij	18	9	12	17
Medelvärde	3.80	3.76	3.73	3.94	3.84	3.86	3.63	3.63	3.78	4.07	3.76
Standardfel	0.028	0.059	0.083	0.084	0.078	0.067	0.145	0.109	0.113	0.107	0.138
Balansmätt	44	43	42	52g	46	45	21	39	50g	62g	35
c. Information om ändrade skatteregler för företag kommer i tid											
Instämmer	32	27	33j	45bj	35j	36j	25	31	31	14	34
(5) Instämmer helt	13	13	9	12	16j	18j	7	16j	12	2	10
(4)	19	15	24	34bfhj	19	18	17	15	18	12	23
(3)	26	26	22	16	30	24	21	30	22	38d	27
(2)	11	14	9	9	8	7	12	13	16	6	16
(1) Instämmer inte alls	5	9	3	2	6	5	1	2	4	8	1
Instämmer inte	16	22f	12	11	14	11	14	15	20	14	17
Ingen uppfattning/Ej svar	27	24	33	27	20	28	41be	24	27	34	22
Medelvärde	3.34	3.12	3.39	3.61b	3.38	3.53b	3.29	3.39	3.27	2.92	3.34
Standardfel	0.029	0.063	0.088	0.090	0.082	0.070	0.129	0.096	0.129	0.117	0.123
Balansmätt	16	5	21	34bj	21	25bj	11	16	11	1	17
d. Det är lätt för företag att deklarerat och lämna uppgifter om olika skatter											
Instämmer	24	21	20	23	29	27	17	18	26	33	20
(5) Instämmer helt	8	5	5	7	11	15bcgh	1	5	5	9	3
(4)	16	16	15	16	18	12	17	13	21	24	17
(3)	25	24	34f	22	27	16	17	28f	19	26	38f
(2)	21	22	17	27k	16	23	23	25k	22	17	9
(1) Instämmer inte alls	13	16	10	8	15	12	13	14	20	7	13
Instämmer inte	34	39k	27	35	30	35	36	40	43k	23	21
Ingen uppfattning/Ej svar	18	16	18	19	14	21	30e	14	12	18	20
Medelvärde	2.80	2.65	2.86	2.84	2.94	2.93	2.57	2.63	2.64	3.14	2.87
Standardfel	0.031	0.060	0.093	0.104	0.090	0.083	0.137	0.097	0.140	0.142	0.130
Balansmätt	-11	-18	-7	-12	-1	-8	-18	-22	-16	9bh	-1

FILTER: ALLA

FRÅGOR OM SKATTESYSTEMET OCH ATT GÖRA RÄTT OCH FEL

Fr11. Förutsättningarna för företag att göra rätt för sig

I vilken utsträckning instämmer du i följande påståenden om du använder en skala från 1 till 5, där 1 betyder "instämmer inte" och 5 betyder "instämmer helt"?

	SKATTEREGION										
	TOTAL	Stock- holm	Lin- köping	Växjö	Mal- mö	Göte- borg	Öre- bro	Väs- terås	Gävle	Öster sund	Luleå
	(a)	(b)	(c)	(d)	(e)	(f)	(g)	(h)	(i)	(j)	(k)
BAS: SAMTLIGA	1540	331	145*	126*	193*	263	71*	155*	93*	80*	83*
	1540	22	9*	8*	13*	17	5*	10*	6*	5*	5*
BAS: SAMTLIGA OVÄGT	1488	375	132	120	193	269	62	130	78	63	66
	1488	25	9	8	13	18	4	9	5	4	4
e. Skatteverkets hemsida www.skatteverket.se är bra											
Instämmer	35	37	33	24	41di	36	24	29	23	52dghi	43
(5) Instämmer helt	13	16ch	6	10	16	19ch	7	7	9	18	14
(4)	22	21	27	14	25	17	17	23	15	34dfi	29
(3)	18	20j	17	18	21j	15	20j	17	18	4	36bcdffhj
(2)	3	5	3	5	1	2	4	5	7	1	1
(1) Instämmer inte alls	2	2	*	*	5	1	1	2	5	1	*
Instämmer inte	5	6	3	5	6	4	4	7	12fk	1	1
Ingen uppfattning/Ej svar	42	37	47k	53bek	32	45k	51k	47k	46k	42k	20
Medelvärde	3.70	3.72	3.66	3.61	3.68	3.91h	3.54	3.51	3.26	4.18	3.70
Standardfel	0.031	0.060	0.086	0.113	0.091	0.075	0.155	0.111	0.174	0.117	0.108
Balansmätt	30	31i	30	19	35i	33i	20	22	11	51dghi	42di
f. Skatteverkets Servicetelefon 020-567000 är bra											
Instämmer	20	20	15	21	19	21	17	18	22	24	22
(5) Instämmer helt	9	9	3	7	10	8	7	9	7	15c	9
(4)	11	11	12	14	9	12	10	9	15	9	13
(3)	12	11	11	12	16	10	7	17	6	8	21i
(2)	5	9	6	8	5	6	6	2	2	-	2
(1) Instämmer inte alls	4	4	3	1	7	4	1	8	3	1	3
Instämmer inte	9	13j	9	9	12j	10	7	10	4	1	5
Ingen uppfattning/Ej svar	59	55	65	58	53	59	69	55	68	68	52
Medelvärde	3.36	3.27	3.19	3.45	3.24	3.35	3.49	3.22	3.68	4.19	3.49
Standardfel	0.032	0.065	0.094	0.097	0.094	0.077	0.151	0.115	0.130	0.118	0.128
Balansmätt	10	7	6	13	8	11	10	8	17	23	18
g. Det är enkelt att få hjälp av Skatteverkets personal											
Instämmer	37	30	38	40	41h	42bh	28	26	35	48bh	50bh
(5) Instämmer helt	13	8	14	12	17b	18bh	13	7	14	18	11
(4)	24	22	23	28	25	23	15	19	21	31	39bgh
(3)	20	22	18	21	19	17	23	27	21	11	16
(2)	9	16d	7	5	8	9	6	8	10	10	4
(1) Instämmer inte alls	5	6	6	2	4	5	3	10	3	1	7
Instämmer inte	14	22de	13	7	12	13	8	18	13	10	10
Ingen uppfattning/Ej svar	29	25	32	32	28	28	40	29	31	30	23
Medelvärde	3.43	3.15	3.47	3.65	3.59b	3.57bh	3.50	3.09	3.48	3.79	3.58
Standardfel	0.029	0.058	0.104	0.086	0.081	0.072	0.138	0.102	0.124	0.128	0.133
Balansmätt	23	9	24	33bh	29b	28b	20	9	22	38bh	40bh
h. Totalt sett är det lätt för företag att göra rätt för sig											
Instämmer	30	24	28	37bh	30	34bh	29	20	26	49bcehi	32
(5) Instämmer helt	10	5	6	21bch	11	16b	9	8	9	15b	6
(4)	19	19	22	16	18	18	20	12	17	34bdfh	25
(3)	28	33d	24	18	31	28	22	28	30	23	31
(2)	16	14	25b fk	23k	16	13	16	20k	12	11	5
(1) Instämmer inte alls	10	15df	9	5	11	5	5	13	13	3	8
Instämmer inte	26	29fk	34fjk	28	27	19	22	33fjk	25	14	13
Ingen uppfattning/Ej svar	17	14	14	17	13	19	27	19	19	14	24
Medelvärde	3.06	2.81	2.89	3.30bh	3.05	3.32bch	3.15	2.78	2.97	3.56bcehi	3.23
Standardfel	0.030	0.058	0.097	0.117	0.086	0.071	0.144	0.103	0.137	0.131	0.130
Balansmätt	4	-6	-7	9	3	16bch	8	-13	1	36bcehi	19h

FILTER: ALLA

FRÅGOR OM SKATTESYSTEMET OCH ATT GÖRA RÄTT OCH FEL

Fr12. Ärlighet och fusk med skatt?

I vilken utsträckning instämmer du i följande påståenden om du använder en skala från 1 till 5, där 1 betyder "instämmer inte" och 5 betyder "instämmer helt"?

	SKATTEREGION										
	TOTAL	Stock-holm	Lin-köping	Växjö	Mal-mö	Göte-borg	Öre-bro	Väs-terås	Gävle	Öster-sund	Luleå
	(a)	(b)	(c)	(d)	(e)	(f)	(g)	(h)	(i)	(j)	(k)
BAS: SAMTLIGA	1540	331	145*	126*	193*	263	71*	155*	93*	80*	83*
	1540	22	9*	8*	13*	17	5*	10*	6*	5*	5*
BAS: SAMTLIGA OVÄGT	1488	375	132	120	193	269	62	130	78	63	66
	1488	25	9	8	13	18	4	9	5	4	4
a. Vårt företag är berett att betala sina skatter så länge alla eller nästan alla gör det											
Instämmer	81	81	81	84	77	85	88	78	73	82	88
(5) Instämmer helt	66	68	67	70	61	70	75	60	54	68	70
(4)	15	13	14	14	16	14	13	18	19	14	18
(3)	6	5	7	7	6	2	7	6	10f	10f	4
(2)	1	1	2	2	2	*	-	2	-	1	-
(1) Instämmer inte alls	3	2	*	*	4	7c	-	6	4	1	1
Instämmer inte	4	3	2	3	6	7	-	7	4	1	1
Ingen uppfattning/Ej svar	9	10	10	7	12	7	5	9	12	7	7
Medelvärde	4.54	4.60	4.61	4.62	4.45	4.51	4.72	4.37	4.36	4.59	4.69
Standardfel	0.025	0.046	0.069	0.070	0.078	0.069	0.078	0.102	0.125	0.103	0.079
Balansmätt	77	77	78	82	71	78	88	70	69	80	88
b. Vårt företag försöker undvika att göra affärer med företag som skattefuskar											
Instämmer	75	76	69	73	68	78	75	76	80	84	68
(5) Instämmer helt	63	65	60	53	57	68d	58	67	69	68	60
(4)	11	11	9	20f	11	9	17	9	11	16	8
(3)	4	3	3	5	7	4	*	5	1	4	5
(2)	2	1	3	2	2	*	6fh	-	3	3	4
(1) Instämmer inte alls	2	4	2	*	6f	1	-	2	1	-	4
Instämmer inte	4	5f	4	3	8f	1	6	2	3	3	8f
Ingen uppfattning/Ej svar	18	16	24	20	17	17	20	17	16	9	20
Medelvärde	4.59	4.57	4.62	4.52	4.35	4.75e	4.58	4.66	4.72	4.64	4.46
Standardfel	0.023	0.051	0.077	0.071	0.085	0.039	0.104	0.072	0.080	0.091	0.136
Balansmätt	70	71	65	70	60	77e	69	73	76	81	60
c. Vårt företag är i stor utsträckning utsatt för konkurrens från företag inom branschen som skattefuskar											
Instämmer	22	14	19	19	38bcdhjk	23	29b	22	24	16	15
(5) Instämmer helt	12	10	11	4	26bcdhjk	3	9	10	13	6	7
(4)	10	4	8	15b	12b	10	20b	12b	11	10	8
(3)	8	8	8	11	11	8	1	10	5	2	14
(2)	11	7	25bdefghk	10	7	13	4	11	10	12	8
(1) Instämmer inte alls	25	35cefg	17	26	19	22	14	26	26	32	21
Instämmer inte	36	42eg	42eg	36	25	35	19	37	37	43eg	29
Ingen uppfattning/Ej svar	34	35	31	35	25	35	51eh	30	35	39	43e
Medelvärde	2.59	2.19	2.60	2.39	3.27bcdh	2.68b	3.10	2.56	2.60	2.12	2.52
Standardfel	0.040	0.079	0.122	0.126	0.116	0.095	0.199	0.131	0.182	0.180	0.175
Balansmätt	-14	-27	-22	-18	13bcdh	-12	10bcj	-15	-13	-28	-14
d. Jag känner personligen företagare som skattefuskar											
Instämmer	20	17	16	25	29b	21	12	28	14	14	15
(5) Instämmer helt	15	12	9	16	21c	16	7	22c	11	10	15
(4)	6	5	7	10	7	5	5	7	4	4	-
(3)	7	5	5	5	10	7	1	4	8	16bgh	12
(2)	9	7	16bef	11	4	7	13e	12e	9	5	16e
(1) Instämmer inte alls	35	40	34	38	29	34	38	36	32	34	32
Instämmer inte	44	47e	51e	49e	32	41	51	48e	41	39	48
Ingen uppfattning/Ej svar	29	31	29	21	29	31	36	20	37h	31	26
Medelvärde	2.38	2.17	2.16	2.41	2.85bc	2.46	1.90	2.58	2.26	2.28	2.33
Standardfel	0.042	0.082	0.125	0.149	0.124	0.102	0.174	0.151	0.174	0.187	0.187
Balansmätt	-24	-30	-34	-24	-3bcg	-20	-39	-20	-26	-25	-33

FILTER: ALLA

FRÅGOR OM SKATTESYSTEMET OCH ATT GÖRA RÄTT OCH FEL

Fr12. Ärlighet och fusk med skatt?

I vilken utsträckning instämmer du i följande påståenden om du använder en skala från 1 till 5, där 1 betyder "instämmer inte" och 5 betyder "instämmer helt"?

	SKATTEREGION										
	TOTAL	Stock- holm	Lin- köping	Växjö	Mal- mö	Göte- borg	Öre- bro	Väs- terås	Gävle	Öster sund	Luleå
	(a)	(b)	(c)	(d)	(e)	(f)	(g)	(h)	(i)	(j)	(k)
BAS: SAMTLIGA	1540	331	145*	126*	193*	263	71*	155*	93*	80*	83*
	1540	22	9*	8*	13*	17	5*	10*	6*	5*	5*
BAS: SAMTLIGA OVÄGT	1488	375	132	120	193	269	62	130	78	63	66
	1488	25	9	8	13	18	4	9	5	4	4

e. Det förekommer i vår bransch att anställda begär "svart lön" dvs att uppgift om ersättningen inte lämnas till Skatteverket

Instämmer	15	13	10	23cgk	22cg	17	3	20g	11	14	7
(5) Instämmer helt	10	8	6	13g	16g	11	1	13g	7	12	7
(4)	5	5	4	10	6	5	3	6	3	1	*
(3)	7	5	8	2	9	8	4	5	12	4	8
(2)	7	6	10f	9	8	3	5	9	11f	9	8
(1) Instämmer inte alls	45	50	41	45	41	44	40	44	45	51	42
Instämmer inte	52	56	50	54	49	47	45	53	56	60	50
Ingen uppfattning/Ej svar	26	26	32	20	21	28	47bdefhij	22	21	22	35
Medelvärde	2.03	1.87	1.88	2.21	2.33b	2.12	1.47	2.18	1.94	1.91	1.80
Standardfel	0.043	0.081	0.127	0.159	0.126	0.107	0.152	0.153	0.166	0.206	0.190
Balansmätt	-37	-43	-41	-31	-27	-31	-42	-33	-46	-46	-43

f. Totalt sett är omfattningen på skattefusket ett allvarligt problem

Instämmer	61	64k	61	54	62	58	65	71dk	62	68	45
(5) Instämmer helt	46	46k	52k	43	46k	44k	43	54k	47k	47k	24
(4)	16	18	9	11	15	13	23	17	15	21	22
(3)	14	13	13	15	18	15	6	19	9	9	20
(2)	6	6	5	14efh	4	4	7	1	13h	14eh	7
(1) Instämmer inte alls	4	7e	2	3	1	4	3	4	3	-	4
Instämmer inte	10	13e	7	17eh	4	9	10	5	16eh	14	10
Ingen uppfattning/Ej svar	14	10	18h	14	17h	18bh	19h	5	13	9	24bh
Medelvärde	4.08	4.00	4.26	3.89	4.23	4.09	4.18	4.21	4.02	4.11	3.72
Standardfel	0.030	0.066	0.097	0.117	0.070	0.073	0.141	0.095	0.143	0.139	0.141
Balansmätt	51	51	54	37	57	49	56	66dk	46	54	35

SKATTEVERKETS KONTROLL

Fr13. Har företaget blivit kontrollerat genom skatterevision under de senaste 5 åren?

Ja	13	8	18b	12	18b	14	14	8	13	12	14
Nej	78	83c	67	80	73	77	74	87ce	82	80	78
Vet ej/Ej svar	9	9	15	9	9	9	12	5	4	8	8
	100	100	100	100	100	100	100	100	100	100	100

Fr14. Har företaget fått frågor från Skatteverket om företagets deklarationer under de senaste 2 åren?

Ja	31	27	34	30	28	37j	31	38j	31	18	40j
Nej	62	68f	59	65	67	55	51	56	67	78fghk	52
Vet ej/Ej svar	6	5	7	5	6	8	17bei	6	2	4	8
	100	100	100	100	100	100	100	100	100	100	100

FILTER: ALLA

SKATTEVERKETS KONTROLL M.M.

Fr15. Skatteverkets kontroll

I vilken utsträckning instämmer du i följande påståenden om du använder en skala från 1 till 5, där 1 betyder "instämmer inte" och 5 betyder "instämmer helt"?

	TOTAL	SKATTEREGION									
		Stock- holm	Lin- köping	Växjö	Mal- mö	Göte- borg	Öre- bro	Väs- terås	Gävle	Öster sund	Luleå
	(a)	(b)	(c)	(d)	(e)	(f)	(g)	(h)	(i)	(j)	(k)
BAS: SAMTLIGA	1540	331	145*	126*	193*	263	71*	155*	93*	80*	83*
	1540	22	9*	8*	13*	17	5*	10*	6*	5*	5*
BAS: SAMTLIGA OVÄGT	1488	375	132	120	193	269	62	130	78	63	66
	1488	25	9	8	13	18	4	9	5	4	4
a. Det är troligt att Skatteverket skulle upptäcka ett skattefusk, i ett företag som vårt, mot bakgrund av storlek, bransch etc.											
Instämmer	38	33	46	39	35	35	39	35	35	54bf	51b
(5) Instämmer helt	26	19	38befh	31	24	25	36b	19	27	36b	32
(4)	12	14	8	8	11	11	3	16	8	18g	19g
(3)	11	11	6	17c	9	12	16	12	15	9	7
(2)	7	9	7	8	10i	7	4	5	*	8	8
(1) Instämmer inte alls	20	20	22	20	26g	21	8	22	19	14	19
Instämmer inte	27	28g	29	29	35g	28	12	27	19	22	27
Ingen uppfattning/Ej svar	23	27	19	16	20	24	33	26	31	15	14
Medelvärde	3.22	3.06	3.42	3.26	2.98	3.14	3.82	3.06	3.35	3.64	3.42
Standardfel	0.048	0.094	0.164	0.160	0.133	0.112	0.210	0.159	0.220	0.210	0.215
Balansmätt	11	5	18	11	*	7	27	8	16	32	24
b. Om Skatteverket skulle upptäcka skattefusk, i ett företag som vårt, blir konsekvenserna allvarliga mot bakgrund av storlek, bransch etc.											
Instämmer	35	32	40	35	35	31	35	41	32	47	35
(5) Instämmer helt	25	23	25	27	27	25	23	23	21	29	27
(4)	10	9	16f	9	8	6	12	18bf	11	19f	8
(3)	12	11	8	9	12	13	23c	13	21c	8	7
(2)	7	5	8	6	12bg	9	*	6	7	9	8
(1) Instämmer inte alls	10	12	8	11	9	13	8	10	10	7	9
Instämmer inte	18	16	17	17	21	22	8	16	17	15	17
Ingen uppfattning/Ej svar	35	41	35	38	31	35	34	30	31	29	41
Medelvärde	3.50	3.46	3.62	3.55	3.46	3.33	3.65	3.53	3.39	3.75	3.61
Standardfel	0.038	0.080	0.125	0.142	0.107	0.095	0.165	0.123	0.157	0.171	0.191
Balansmätt	18	16	24	18	14	9	27	25	16	32f	18
c. Skatteverket är bra på att bekämpa skattefusket bland företagen											
Instämmer	13	13	17	15	15	11	11	11	12	9	16
(5) Instämmer helt	5	5	8	5	3	4	5	5	7	4	3
(4)	8	8	9	9	13	7	6	5	5	6	13
(3)	19	16	25	17	20	18	13	19	22	18	25
(2)	13	16c	4	15	12	14c	3	12	5	21cgi	24cgi
(1) Instämmer inte alls	12	15k	11	14	12	12	4	13	18k	9	2
Instämmer inte	25	31cg	15	28g	24g	27g	7	25g	24	30g	26g
Ingen uppfattning/Ej svar	43	40	42	40	40	44	70bcdefhij45	45	42	42	33
Medelvärde	2.66	2.53	2.99b	2.64	2.69	2.59	3.17	2.61	2.61	2.54	2.87
Standardfel	0.031	0.063	0.108	0.114	0.083	0.072	0.153	0.108	0.153	0.137	0.113
Balansmätt	-12	-18	2bfhj	-13	-9	-15	4bdfhij	-14	-11	-21	-10
d. Skatteverket är bra på att kontrollera företagsdeklarationer											
Instämmer	29	22	32	46bfg	33	26	22	26	29	29	32
(5) Instämmer helt	12	10	16	14	11	14	8	9	16	7	24bh
(4)	16	12	17	32bcfhik	22bf	11	14	16	13	22	8
(3)	17	17	15	11	15	20	17	21	19	12	25
(2)	4	3	5	2	7	5	1	1	1	14bdfhik	*
(1) Instämmer inte alls	2	4	*	-	2	3	-	5	5	-	1
Instämmer inte	6	7	5	2	9	8	1	6	6	14dk	1
Ingen uppfattning/Ej svar	48	54	48	41	44	47	59	46	46	44	42
Medelvärde	3.62	3.45	3.81	4.00befh	3.58	3.56	3.72	3.45	3.62	3.40	3.94
Standardfel	0.028	0.060	0.086	0.068	0.075	0.070	0.107	0.097	0.138	0.129	0.121
Balansmätt	22	15	27	45befghij	24	18	21	20	23	15	31

FILTER: ALLA

SKATTEVERKETS KONTROLL M.M.

Fr15. Skatteverkets kontroll

I vilken utsträckning instämmer du i följande påståenden om du använder en skala från 1 till 5, där 1 betyder "instämmer inte" och 5 betyder "instämmer helt"?

	TOTAL	SKATTEREGION									
		Stock-holm	Lin-köping	Växjö	Mal-mö	Göte-borg	Öre-bro	Väs-terås	Gävle	Öster-sund	Luleå
	(a)	(b)	(c)	(d)	(e)	(f)	(g)	(h)	(i)	(j)	(k)
BAS: SAMTLIGA	1540	331	145*	126*	193*	263	71*	155*	93*	80*	83*
	1540	22	9*	8*	13*	17	5*	10*	6*	5*	5*
BAS: SAMTLIGA OVÄGT	1488	375	132	120	193	269	62	130	78	63	66
	1488	25	9	8	13	18	4	9	5	4	4
e. Totalt sett är skattekontrollen bra											
Instämmer	29	19	33b	37b	28	30b	27	30	27	40b	41b
(5) Instämmer helt	13	8	13	16	11	16	12	10	12	16	20
(4)	17	11	20	21b	17	14	15	20b	15	24b	21
(3)	24	26	18	25	30	21	17	22	29	22	23
(2)	7	7	7	7	6	8	4	7	4	11	5
(1) Instämmer inte alls	5	6	1	1	5	8cd	2	8c	6	2	1
Instämmer inte	12	13	8	8	11	16	6	15	11	13	5
Ingen uppfattning/Ej svar	35	42	41	30	31	33	50j	32	33	25	31
Medelvärde	3.39	3.16	3.64b	3.63b	3.33	3.33	3.64	3.25	3.33	3.55	3.79
Standardfel	0.035	0.072	0.105	0.103	0.089	0.093	0.178	0.125	0.160	0.158	0.146
Balansmätt	18	6	25b	29b	17	14	22	15	17	27	35b
Fr16. Förtroendet för Skatteverket											
Totalt sett har jag förtroende för Skatteverket											
Instämmer	50	47	56	60	44	54	56	45	48	52	53
(5) Instämmer helt	20	16	23h	31bh	18	25h	28h	10	20	26h	16
(4)	30	31	33	28	25	28	28	35	28	27	37
(3)	30	27	27	21	38d	30	21	32	29	40d	34
(2)	8	13f	7	13f	7	4	3	9	5	2	2
(1) Instämmer inte alls	5	6	4	2	7	5	6	6	3	1	1
Instämmer inte	12	18fjk	12	14	14	9	9	15	8	4	3
Ingen uppfattning/Ej svar	8	7	6	5	5	8	15	8	15e	4	10
Medelvärde	3.59	3.43	3.67	3.79bh	3.44	3.71bh	3.80	3.36	3.66	3.76	3.73
Standardfel	0.028	0.057	0.093	0.100	0.079	0.065	0.145	0.090	0.116	0.116	0.100
Balansmätt	38	29	44	45	30	45	47	30	39	49	50
BAS: SAMTLIGA	1540	331	145*	126*	193*	263	71*	155*	93*	80*	83*
	1540	22	9*	8*	13*	17	5*	10*	6*	5*	5*
BAS: SAMTLIGA OVÄGT	1488	375	132	120	193	269	62	130	78	63	66
	1488	25	9	8	13	18	4	9	5	4	4
Fr17. Har företaget haft kontakt med kronofogdemyndigheten?											
Ja, under de senaste 12 månaderna	11	11	10	11	11	11	9	15	14	9	6
Ja, tidigare	10	11	13	9	15	11	3	5	14	6	5
Nej, har aldrig haft kontakt med KFM	78	77	75	77	74	77	87	77	72	85	89
Vet ej/Ej svar	1	*	2	3	*	1	1	2	-	-	-
----	----	----	----	----	----	----	----	----	----	----	----
100	100	100	100	100	100	100	100	100	100	100	100

FILTER: ALLA

KRONOFOGDEMYNDIGHETEN

Fr18. Allmänt om betalning och indrivning av skulder

I vilken utsträckning instämmer du i följande påståenden om du använder en skala från 1 till 5, där 1 betyder "instämmer inte" och 5 betyder "instämmer helt"?

	SKATTEREGION										
	TOTAL	Stock-holm	Lin-köping	Växjö	Mal-mö	Göte-borg	Öre-bro	Väs-terås	Gävle	Öster-sund	Luleå
	(a)	(b)	(c)	(d)	(e)	(f)	(g)	(h)	(i)	(j)	(k)
BAS: SAMTLIGA	1540	331	145*	126*	193*	263	71*	155*	93*	80*	83*
	1540	22	9*	8*	13*	17	5*	10*	6*	5*	5*
BAS: SAMTLIGA OVÄGT	1488	375	132	120	193	269	62	130	78	63	66
	1488	25	9	8	13	18	4	9	5	4	4
a. Vårt företag har fått information från kronofogdemyndigheten om risken att skuldsätta sig											
Instämmer	7	7	5	9	10	5	8	5	13	6	8
(5) Instämmer helt	4	4	4	9	3	3	5	3	4	1	*
(4)	3	2	1	-	7cdf	2	4	2	10bcdf	4	8d
(3)	4	4	3	1	4	3	5	6	6	4	*
(2)	5	6	8	7	2	4	4	11e	3	5	1
(1) Instämmer inte alls	66	58	68	68	68	69	66	61	65	73	75
Instämmer inte	71	64	75	76	69	74	70	71	68	78	76
Ingen uppfattning/Ej svar	18	25	17	14	16	18	17	18	12	13	16
Medelvärde	1.46	1.50	1.40	1.53	1.52	1.35	1.53	1.48	1.69	1.35	1.29
Standardfel	0.031	0.065	0.094	0.123	0.088	0.064	0.166	0.097	0.150	0.121	0.119
Balansmätt	-64	-58	-70	-67	-59	-69	-61	-67	-55	-73	-68
b. Kronofogdemyndighetens information har påverkat företagets agerande											
Instämmer	5	3	5	7	10b	4	7	4	8	4	1
(5) Instämmer helt	2	*	3	7b	4b	2	4b	3	2	-	*
(4)	3	2	3	*	6	2	4	1	6	4	1
(3)	4	5	4	1	3	2	3	7f	6	9f	4
(2)	5	4	7	6	6	4	4	5	3	1	4
(1) Instämmer inte alls	58	58	54	59	55	60	55	53	59	63	63
Instämmer inte	62	62	61	64	61	63	59	58	62	64	67
Ingen uppfattning/Ej svar	29	30	29	28	25	31	32	31	24	23	27
Medelvärde	1.42	1.31	1.48	1.48	1.64bf	1.30	1.49	1.48	1.53	1.42	1.23
Standardfel	0.026	0.040	0.089	0.109	0.088	0.053	0.144	0.089	0.123	0.115	0.080
Balansmätt	-57	-60	-56	-58	-51	-59	-51	-54	-54	-59	-66
c. Kronofogdemyndigheten informerar tillräckligt mycket om risken att överskuldsätta sig											
Instämmer	7	5	5	7	8	7	7	7	13b	5	10
(5) Instämmer helt	4	3	4	5	6	5	-	5	1	1	6
(4)	3	1	2	3	1	2	7	2	12bcefh	4	4
(3)	6	8	10d	1	10df	3	3	7	6	7	4
(2)	7	6	9	9	6	6	9	9	2	7	7
(1) Instämmer inte alls	43	40	48	42	44	47	30	39	41	52	52
Instämmer inte	50	46	56	51	50	53	39	48	43	59	60
Ingen uppfattning/Ej svar	37	42	29	41	32	37	51ck	38	38	30	26
Medelvärde	1.69	1.67	1.67	1.62	1.82	1.60	1.72	1.79	1.87	1.51	1.71
Standardfel	0.031	0.059	0.098	0.112	0.094	0.074	0.140	0.109	0.146	0.122	0.160
Balansmätt	-43	-41	-51	-44	-42	-46	-32	-41	-30	-54	-49
d. Om inte kronofogdemyndigheten fanns skulle många inte betala sina skulder											
Instämmer	60	58	59	56	55	67	67	64	51	68	56
(5) Instämmer helt	39	34	43	46	37	43	44	42	38	35	35
(4)	21	24d	16	10	18	23d	23	23	13	34cdi	20
(3)	10	14fj	8	14fj	12fj	4	4	9	13fj	*	14fj
(2)	3	2	5	6	7	2	1	3	1	4	-
(1) Instämmer inte alls	4	4	3	2	7f	2	4	1	7	10fh	7
Instämmer inte	7	6	8	8	14bfh	4	4	5	8	14f	7
Ingen uppfattning/Ej svar	23	22	25	22	19	25	24	22	28	17	24
Medelvärde	4.14	4.04	4.21	4.18	3.87	4.39be	4.36	4.28	4.03	3.95	4.02
Standardfel	0.029	0.057	0.099	0.102	0.095	0.055	0.127	0.083	0.146	0.168	0.149
Balansmätt	53	51	51	48	41	63e	63	60	43	54	49

FILTER: ALLA

KRONOFOGDEMYNDIGHETEN

Fr18. Allmänt om betalning och indrivning av skulder

I vilken utsträckning instämmer du i följande påståenden om du använder en skala från 1 till 5, där 1 betyder "instämmer inte" och 5 betyder "instämmer helt"?

	SKATTEREGION										
	TOTAL	Stock- holm	Lin- köping	Växjö	Mal- mö	Göte- borg	Öre- bro	Väs- terås	Gävle	Öster sund	Luleå
	(a)	(b)	(c)	(d)	(e)	(f)	(g)	(h)	(i)	(j)	(k)
BAS: SAMTLIGA	1540	331	145*	126*	193*	263	71*	155*	93*	80*	83*
	1540	22	9*	8*	13*	17	5*	10*	6*	5*	5*
BAS: SAMTLIGA OVÄGT	1488	375	132	120	193	269	62	130	78	63	66
	1488	25	9	8	13	18	4	9	5	4	4
e. Vårt företag är berett att betala sina skulder efter förmåga så länge alla eller nästan alla gör det											
Instämmer	77	75	74	78	74	76	80	76	82	89	83
(5) Instämmer helt	70	67	69	70	64	72	79	64	73	77	78
(4)	7	8	5	8	10	4	1	12f	9	12	5
(3)	3	4	5	3	4	2	4	4	-	1	1
(2)	*	*	-	-	-	*	1	2	*	-	-
(1) Instämmer inte alls	7	5	6	5	8	11	1	7	7	8	4
Instämmer inte	7	6	6	5	8	11	2	8	8	8	4
Ingen uppfattning/Ej svar	13	16j	16j	14	14	12	15	12	10	3	12
Medelvärde	4.53	4.55	4.55	4.58	4.43	4.44	4.83	4.42	4.56	4.53	4.76
Standardfel	0.031	0.059	0.103	0.099	0.094	0.085	0.085	0.110	0.134	0.148	0.112
Balansmätt	70	69	68	73	66	65	78	68	75	81	79
f. Vårt företag är berett att betala sina skulder efter förmåga oavsett om andra gör det eller inte											
Instämmer	82	81	79	79	86	82	80	78	91	89	83
(5) Instämmer helt	72	71	72	71	73	73	77	68	78	68	74
(4)	10	10	6	8	13	10	2	10	13	21cg	9
(3)	4	3	10bde	1	3	4	4	5	3	7	1
(2)	2	2	-	7cf	3	1	-	2	3	-	3
(1) Instämmer inte alls	3	4	-	*	1	4	4	2	3	4	4
Instämmer inte	5	6c	-	8c	4	5	4	4	6	4	7c
Ingen uppfattning/Ej svar	9	10i	11i	12j	7	9	12i	12j	1	1	9
Medelvärde	4.62	4.59	4.70	4.62	4.66	4.62	4.69	4.59	4.61	4.51	4.61
Standardfel	0.023	0.050	0.058	0.082	0.056	0.057	0.121	0.079	0.102	0.116	0.122
Balansmätt	78	75	79	72	82	78	75	74	86	85	76
g. Jag känner personligen företagare som avsiktligt inte betalar sina skulder											
Instämmer	9	9c	1	12c	17ch	13c	4	6	8	8	4
(5) Instämmer helt	6	7	1	6	14ci	8	3	6	1	4	4
(4)	3	3	*	5	3	5	*	1	7c	4	1
(3)	3	3	1	4	2	4	2	7c	10ce	1	1
(2)	6	5	5	8	6	5	4	10	3	13	7
(1) Instämmer inte alls	49	48	59	47	45	46	43	46	50	61	60
Instämmer inte	55	53	64	55	51	51	46	56	53	74befg	67
Ingen uppfattning/Ej svar	32	34j	34	30	30	33	48j	31	29	17	27
Medelvärde	1.69	1.70c	1.17	1.79c	2.07c	1.86c	1.42	1.71c	1.68c	1.52	1.37
Standardfel	0.034	0.069	0.054	0.123	0.117	0.087	0.137	0.107	0.128	0.137	0.119
Balansmätt	-46	-44c	-62	-43	-34cjk	-38cj	-43	-49	-45	-66	-63
h. Totalt sett: I Sverige har vi ett väl fungerande system för indrivning av obetalda skulder											
Instämmer	38	30	42	51be	34	36	38	37	42	51b	46
(5) Instämmer helt	16	10	16	21b	14	16	19	15	25b	32befh	14
(4)	22	20	27	29	20	19	18	23	16	20	32
(3)	17	17	19	12	19	15	17	14	23	11	16
(2)	7	8	6	8	7	5	1	8	4	9	4
(1) Instämmer inte alls	5	6	2	4	6	7	2	6	3	1	1
Instämmer inte	11	14	9	12	13	12	3	14	7	10	5
Ingen uppfattning/Ej svar	34	38	30	25	34	37	42	35	29	27	33
Medelvärde	3.58	3.32	3.67	3.75b	3.44	3.53	3.90	3.50	3.81b	4.00	3.80
Standardfel	0.030	0.061	0.090	0.103	0.086	0.077	0.129	0.107	0.125	0.138	0.112
Balansmätt	27	16	34	39b	21	24	35	24	35	42b	41b

FILTER: ALLA

FÖRTROENDE FÖR KRONOFOGDEMYNDIGHETEN

Fr19. Förtroendet för kronofogdemyndigheten

I vilken utsträckning instämmer du i följande påståenden om du använder en skala från 1 till 5, där 1 betyder "instämmer inte" och 5 betyder "instämmer helt"?

	SKATTEREGION										
	TOTAL	Stock-holm	Lin-köping	Växjö	Mal-mö	Göte-borg	Öre-bro	Väs-terås	Gävle	Öster-sund	Luleå
	(a)	(b)	(c)	(d)	(e)	(f)	(g)	(h)	(i)	(j)	(k)
BAS: SAMTLIGA	1540	331	145*	126*	193*	263	71*	155*	93*	80*	83*
	1540	22	9*	8*	13*	17	5*	10*	6*	5*	5*
BAS: SAMTLIGA OVÄGT	1488	375	132	120	193	269	62	130	78	63	66
	1488	25	9	8	13	18	4	9	5	4	4
a. Totalt sett har jag förtroende för kronofogdemyndigheten											
Instämmer	47	43	42	58e	39	48	50	42	50	63bceh	52
(5) Instämmer helt	23	16	16	45bcefh	20	22	32b	16	23	32b	28
(4)	24	28d	26	13	19	26d	18	26	27	31d	24
(3)	20	22g	26g	13	25g	19g	4	20g	32dgj	10	13
(2)	6	6	6	2	6	5	4	9	5	14dk	-
(1) Instämmer inte alls	3	4	-	3	5	2	6c	2	4	1	1
Instämmer inte	9	10	6	4	11	7	10	11	8	14k	1
Ingen uppfattning/Ej svar	25	24i	26i	25	25i	26i	36ij	26i	10	13	33ij
Medelvärde	3.76	3.58	3.70	4.26bcefh	3.59	3.82	4.03	3.60	3.68	3.91	4.17
Standardfel	0.031	0.063	0.088	0.107	0.093	0.070	0.196	0.107	0.128	0.146	0.126
Balansmätt	38	33	36	53beh	28	41	40	31	41	48	51
b. Totalt sett har jag förtroende för myndigheter i allmänhet											
Instämmer	33	32	30	44ehi	24	34	35	28	22	40	49ehi
(5) Instämmer helt	10	8	5	14h	6	15ceh	12	4	6	17h	26bcehi
(4)	22	24	25	30	18	19	22	24	16	23	23
(3)	34	35d	39d	20	42dk	32	28	30	40d	41d	21
(2)	14	16	10	19	13	12	8	21	20	9	12
(1) Instämmer inte alls	8	8	6	6	12	7	13	9	6	5	7
Instämmer inte	22	24	16	25	25	20	21	29	26	14	18
Ingen uppfattning/Ej svar	11	8	15	11	9	14	17	13	12	5	12
Medelvärde	3.14	3.10	3.16	3.31e	2.92	3.27e	3.17	2.93	2.94	3.39eh	3.57beh
Standardfel	0.029	0.055	0.084	0.107	0.076	0.071	0.159	0.092	0.112	0.133	0.154
Balansmätt	10	8	14	20	-1	15	14	-2	-4	25	31ehi

	SKATTEREGION										
	Stock- holm	Lin- köping	Växjö	Mal- mö	Göte- borg	Öre- bro	Väs- terås	Gävle	Öster sund	Luleå	
TOTAL	(a)	(b)	(c)	(d)	(e)	(f)	(g)	(h)	(i)	(j)	(k)
BAS: SAMTLIGA	1540	331	145*	126*	193*	263	71*	155*	93*	80*	83*
BAS: SAMTLIGA OVÄGT	1540	22	9*	8*	13*	17	5*	10*	6*	5*	5*
	1488	375	132	120	193	269	62	130	78	63	66
	1488	25	9	8	13	18	4	9	5	4	4
Län											
01 Stockholms län	23	100cdefghijk -	-	-	-	-	-	15cdefghijk -	-	-	-
03 Uppsala län	3	-	-	-	-	-	-	33bcdefghijk -	-	-	-
04 Södermanlands län	3	-	-	-	-	-	-	25bcdefghijk -	-	-	-
05 Östergötlands län	4	-	41bcdefghijk -	-	-	-	-	-	-	-	-
06 Jönköpings län	4	-	44bcdefghijk -	-	-	-	-	-	-	-	-
07 Kronobergs län	1	-	-	18bcdefghijk	-	-	-	-	-	-	-
08 Kalmar län	3	-	-	38bcdefghijk	-	-	-	-	-	-	-
09 Gotlands län	1	-	14bcdefghijk -	-	-	-	-	-	-	-	-
10 Blekinge län	1	-	-	14bcdefghijk	-	-	-	-	-	-	-
12 Skåne län	13	-	-	-	100bcdefghijk -	-	-	-	-	-	-
13 Hallands län	2	-	-	30bcdefghijk	-	-	-	-	-	-	-
14 Västra Götalands län	17	-	-	-	-	100bcdefghijk -	-	-	-	-	-
17 Värmlands län	3	-	-	-	-	-	54bcdefghijk -	-	-	-	-
18 Örebro län	2	-	-	-	-	-	46bcdefghijk -	-	-	-	-
19 Västmanlands län	3	-	-	-	-	-	-	27bcdefghijk -	-	-	-
20 Dalarnas län	4	-	-	-	-	-	-	64bcdefghijk -	-	-	-
21 Gävleborgs län	2	-	-	-	-	-	-	36bcdefghijk -	-	-	-
22 Västernorrlands län	4	-	-	-	-	-	-	-	68bcdefghijk -	-	-
23 Jämtlands län	2	-	-	-	-	-	-	-	-	32bcdefghijk -	-
24 Västerbottens län	3	-	-	-	-	-	-	-	-	-	49bcdefghijk -
25 Norrbottens län	3	-	-	-	-	-	-	-	-	-	51bcdefghijk -
	100	100	100	100	100	100	100	100	100	100	100
Skatteregioner											
Stockholm	22	100cdefghijk -	-	-	-	-	-	-	-	-	-
Linköping	9	-	100bcdefghijk -	-	-	-	-	-	-	-	-
Växjö	8	-	-	100bcdefghijk	-	-	-	-	-	-	-
Malmö	13	-	-	-	100bcdefghijk -	-	-	-	-	-	-
Göteborg	17	-	-	-	-	100bcdefghijk -	-	-	-	-	-
Örebro	5	-	-	-	-	-	100bcdefghijk -	-	-	-	-
Västerås	10	-	-	-	-	-	-	100bcdefghijk -	-	-	-
Gävle	6	-	-	-	-	-	-	-	100bcdefghijk -	-	-
Östersund	5	-	-	-	-	-	-	-	-	100bcdefghijk -	-
Luleå	5	-	-	-	-	-	-	-	-	-	100bcdefghijk -
	100	100	100	100	100	100	100	100	100	100	100
Storleksklass											
01 - 0	75	69	76	79	73	73	75	79	77	76	82
02 - 1-4	17	20	14	15	18	17	20	14	17	16	10
03 - 5-9	4	5	6	4	4	4	1	3	4	6	4
04 - 10-19	2	3	2	1	3	3	-	2	2	1	2
05 - 20-49	1	2	1	-	2	1	3	2	-	1	1
06 - 50-99	*	*	1	1	*	1	*	*	*	*	*
07 - 100-199	*	*	*	*	*	*	-	*	-	-	*
08 - 200-499	*	*	*	-	*	*	*	*	-	-	-
09 - 500-999	*	*	-	*	*	*	-	-	-	-	-
10 - 1000-1499	*	*	-	-	*	*	-	-	-	-	-
11+ - 1500+	*	*	-	-	*	*	-	-	-	-	-
	100	100	100	100	100	100	100	100	100	100	100
Juridisk form											
10 Enskilda näringsidkare	60	52	71bf	69b	57	54	62	56	58	73bf	74bf
31 Handelsbolag	10	8	2	2	11cd	19bcdj	11	18bcdj	11cd	4	7
41-49 Aktieföretag	30	41fhjk	27	29	32	27	28	26	31	23	19
	100	100	100	100	100	100	100	100	100	100	100

	SKATTEREGION										
	TOTAL	Stock- holm	Lin- köping	Växjö	Mal- mö	Göte- borg	Öre- bro	Väs- terås	Gävle	Öster sund	Luleå
	(a)	(b)	(c)	(d)	(e)	(f)	(g)	(h)	(i)	(j)	(k)
BAS: SAMTLIGA	1540	331	145*	126*	193*	263	71*	155*	93*	80*	83*
BAS: SAMTLIGA OVÄGT	1540	22	9*	8*	13*	17	5*	10*	6*	5*	5*
	1488	375	132	120	193	269	62	130	78	63	66
	1488	25	9	8	13	18	4	9	5	4	4
Stratum											
0 anställda	73	67	76	76	71	72	74	78	76	76	81
1-49 anställda	24	29	22	19	26	25	25	20	23	23	18
50+ anställda	1	1	1	1	1	1	*	*	*	*	*
B/F-byråer	2	3	1	4	3	2	*	2	1	*	1
	----	----	----	----	----	----	----	----	----	----	----
	100	100	100	100	100	100	100	100	100	100	100
BAS: SAMTLIGA	1540	331	145*	126*	193*	263	71*	155*	93*	80*	83*
BAS: SAMTLIGA OVÄGT	1540	22	9*	8*	13*	17	5*	10*	6*	5*	5*
	1488	375	132	120	193	269	62	130	78	63	66
	1488	25	9	8	13	18	4	9	5	4	4
Näringsgren											
Jordbruk/Skogsbruk/Fiske	22	4	35be	33be	10	24be	31be	24be	29be	28be	42bef
Tillverkning och framställning	9	6	16b	6	6	9	6	13	7	7	12
Byggnadsverksamhet	8	8	8	14	9	8	6	8	8	7	4
Handel	13	15j	13	6	13	13j	18j	7	26dhj	2	9
Hotell & restaurang	3	2	4	-	3	3	1	2	4	9bd	1
Transporter	6	8	3	1	6	6	6	8	1	9	5
Fastighets-, databehandling etc ffig-tjänster	27	40cfgik	9	26c	34cik	26c	20	28c	15	25c	15
Utb, hälsovård, rekreation, kultur, sport etc.	14	17	12	14	19	10	13	10	10	12	11
	----	----	----	----	----	----	----	----	----	----	----
	100	100	100	100	100	100	100	100	100	100	100

	TOTAL	INKOMSTSLAG					EXTERN HJÄLP		SKATTE-REVISION		FÖRFRÅGAN	
		Mitt före- tag	Annan arb. giva.	En- skild Näring	Han- dels bolag	Annat slag	Ja	Nej	Ja	Nej	Ja	Nej
		(a)	(b)	(c)	(d)	(e)	(f)	(g)	(h)	(i)	(j)	(k)
BAS: SAMTLIGA	1540	603	505	320	54**	245	1116	362	195	1207	484	957
	1540	39	33	21	4**	16	72	24	13	78	31	62
BAS: SAMTLIGA OVÄGT	1488	670	303	230	44	165	1059	386	274	1093	563	815
	1488	45	20	15	3	11	71	26	18	73	38	55
Fr1. Är du som svarar på enkäten anställd i eller ägare till företaget?												
Anställd	11	-	-	-	-	-	10	13	23j	9	19l	6
Både och	-	-	-	-	-	-	-	-	-	-	-	-
Ägare/delägare	87	100	100	100	100	100	88	85	75	90i	79	93k
Ej svar	2	-	-	-	-	-	1	2	2	1	2	1
	100	100	100	100	100	100	100	100	100	100	100	100
BAS: ÄGARE/DELÄGARE	1342	603	505	320	54**	245	987	308	146*	1086	383	888
	1342	45	38	24	4**	18	74	23	11*	81	29	66
BAS: ÄGARE/DELÄGARE OVÄGT	1144	670	303	230	44	165	859	250	140	928	371	700
	1144	59	26	20	4	14	75	22	12	81	32	61
Fr2. Var någonstans har du huvudsakligen vuxit upp?												
I Sverige	91	93	96	94	99	97	90	92	82	92i	89	91
I annat land i Norden	1	2	*	2	-	*	2	-	3	1	1	1
I annat land i Europa	2	3	1	2	-	2	1	3	-	2	1	2
I annat land utanför Europa	2	2	2	2	1	*	2	2	4	1	2	2
Ej svar	5	*	-	-	-	-	5	3	12j	4	7	4
	100	100	100	100	100	100	100	100	100	100	100	100
Fr3. Hur länge har du drivit företag?												
Mindre än 2 år	15	8	30bdf	8	9	10	13	18	4	16i	6	18k
2-5 år	16	15	21	20	15	12	14	22g	9	16	17	16
Mer än 5 år	65	77c	48	72c	76	76c	68h	55	75j	63	71l	62
Vet ej/Ej svar	5	*	*	*	-	1	5	5	12j	4	7	4
	100	100	100	100	100	100	100	100	100	100	100	100
BAS: ÄGARE/DELÄGARE	1342	603	505	320	54**	245	987	308	146*	1086	383	888
	1342	45	38	24	4**	18	74	23	11*	81	29	66
BAS: ÄGARE/DELÄGARE OVÄGT	1144	670	303	230	44	165	859	250	140	928	371	700
	1144	59	26	20	4	14	75	22	12	81	32	61
Fr4. Vilken slags inkomst hade du i din senaste självdeklaration?												
Arbetsinkomst från mitt företag	45	100cdf	26	24	30	35	52h	25	58j	43	54l	41
Arbetsinkomst från annan arbetsgivare	38	22f	100bdf	36bf	29	13	32	55g	30	38	33	40
Inkomst från enskild näringsverksamhet	24	13	23b	100bcf	16	21	21	31g	17	24	26	23
Inkomst från handelsbolag	4	3	3	3	100	2	4	4	4	4	5	4
Annat slag av inkomst	18	14c	6	16c	10	100bcd	16	25g	10	20i	17	19
Vet ej/Ej svar	6	-	-	-	-	-	6	3	14j	4	8l	4
BAS: SAMTLIGA	1540	603	505	320	54**	245	1116	362	195	1207	484	957
	1540	39	33	21	4**	16	72	24	13	78	31	62
BAS: SAMTLIGA OVÄGT	1488	670	303	230	44	165	1059	386	274	1093	563	815
	1488	45	20	15	3	11	71	26	18	73	38	55
Fr5. Var drivs det mesta av företagets verksamhet?												
Storstadsområde (Stockholm, Göteborg, Malmö)	32	34c	25	33	35	32	31	39g	31	32	33	33
Tätort med mer än 3000 invånare	30	32f	27	27	43	20	31	29	32	30	33	28
Landsbygd eller tätort med mindre än 3000 invånare	32	30	43b	34	15	42b	34	29	32	31	29	34
Utomlands	1	*	*	-	-	-	1	1	1	1	*	1
Vet ej/Ej svar	5	4	5	6	6	5	3	2	4	5	5	5
	100	100	100	100	100	100	100	100	100	100	100	100
Fr6. Anlitat företaget extern hjälp t.ex av redovisningskonsult när man deklarerar eller lämnar uppgifter till Skatteverket?												
Ja	72	86cdf	62	66	75	65	100h	-	81	73	74	72
- för löpande bokföring	29	40cdf	20	29	28	21	40h	-	32	29	30	29
- för årsbokslut	50	66cdf	33	42	54	44c	69h	-	52	51	53	48
- för årsredovisning	41	53cdf	22	29	32	33c	57h	-	49	42	45	40
- för skattedeklaration avseende moms och arbetsgivaravgifter	28	40cdf	21	29	28	26	39h	-	34	28	30	27
- för inkomstdeklaration	46	55c	39	47	53	44	64h	-	51	47	47	46
Nej	24	13	34b	30b	24	32b	-	100g	17	24	24	24
Vet ej/Ej svar	4	2	5	4	1	4	-	-	1	3	2	4

FILTER: ALLA
ALLMÄNNA FRÅGOR

	INKOMSTSLAG					EXTERN HJÄLP		SKATTE-REVISION		FÖRFRÅGAN		
	Mitt före- tag	Annan arb. giva.	En- skild Näring	Han- dels bolag	Annat slag	Ja	Nej	Ja	Nej	Ja	Nej	
	(a)	(b)	(c)	(d)	(e)	(f)	(g)	(h)	(i)	(j)	(k)	(l)
BAS: SAMTLIGA	1540	603	505	320	54**	245	1116	362	195	1207	484	957
BAS: SAMTLIGA OVÄGT	1540	39	33	21	4**	16	72	24	13	78	31	62
	1488	670	303	230	44	165	1059	386	274	1093	563	815
	1488	45	20	15	3	11	71	26	18	73	38	55
Fr7. Är du intresserad av skattefrågor i största allmänhet?												
Intresserad	79	83	77	83	88	76	79	89g	80	80	86l	78
(4) Ja, mycket intresserad	15	15	10	12	18	19c	13	22g	19	15	20l	12
(3) Ja, ganska intresserad	31	35	32	37	23	31	31	35	30	32	36	30
(2) Ja, lite intresserad	33	34	35	34	46	26	35	33	30	33	30	35
(1) Nej, inte intresserad	17	14	20	12	10	19	19h	10	19	16	11	18k
Vet ej/Ej svar	4	3	3	5	2	5	2	1	2	4	3	4
	---	---	---	---	---	---	---	---	---	---	---	---
	100	100	100	100	100	100	100	100	100	100	100	100
Medelvärde	2.46	2.52c	2.34	2.52	2.51	2.54	2.38	2.69g	2.51	2.48	2.67l	2.38
Standardfel	0.025	0.036	0.054	0.059	0.142	0.082	0.029	0.047	0.062	0.029	0.040	0.033
Fr8. Vad tycker du i stort om skattesystemet, dvs skatternas storlek och reglernas utformning?												
Bra	14	12	18f	16	10	8	14	16	11	14	10	16k
(5) Mycket bra	1	1	1	2	-	1	1	2	1	*	1	1
(4) Ganska bra	13	11	17f	14	10	7	13	14	10	14	10	15k
(3) Varken bra eller illa	24	22	25	23	29	25	23	25	26	23	23	23
(2) Ganska illa	36	40	35	35	30	34	39	32	37	38	38	36
(1) Mycket illa	20	24c	14	24c	30	26c	19	21	21	21	25l	18
Missnöjd	56	64c	50	59	61	60	58	53	58	58	64l	54
Vet ej/Ej svar	6	3	7bd	2	-	7	5	5	5	5	3	6
Medelvärde	2.35	2.23	2.52bf	2.33	2.19	2.17	2.33	2.39	2.30	2.33	2.19	2.42k
Standardfel	0.026	0.038	0.060	0.070	0.150	0.076	0.031	0.054	0.060	0.030	0.041	0.036
Balansmätt	-42	-52	-32bf	-43	-50	-52	-44	-38	-47	-44	-53	-38k
Fr9. Vad tycker du i stort om Skatteverket, dvs tjänstemännen vid denna myndighet och det sätt på vilket de utför sina arbetsuppgifter?												
Bra	43	41	42	52b	39	46	40	50g	39	44	42	44
(5) Mycket bra	10	8	12	16b	15	8	9	16g	7	11	9	11
(4) Ganska bra	32	33	30	36	23	38	32	34	32	33	33	33
(3) Varken bra eller illa	31	33d	29	24	33	28	33	27	35	30	31	30
(2) Ganska illa	6	7	6	4	16	4	6	5	9	6	11l	4
(1) Mycket illa	3	4	3	1	*	1	2	4	7j	2	5l	2
Missnöjd	9	11	8	5	16	5	9	10	15j	8	16l	6
Vet ej/Ej svar	18	15	21	19	12	21	18	14	10	18i	11	21k
Medelvärde	3.50	3.41	3.54	3.75b	3.42	3.62	3.46	3.60	3.27	3.55i	3.35	3.60k
Standardfel	0.024	0.036	0.054	0.058	0.151	0.061	0.027	0.051	0.060	0.027	0.042	0.030
Balansmätt	34	30	34	46b	22	41	32	40	24	36	27	38k

FILTER: ALLA

Fr10. Broschyrer och blanketter för företag

I vilken utsträckning instämmer du i följande påståenden om du använder en skala från 1 till 5, där 1 betyder "instämmer inte" och 5 betyder "instämmer helt"?

	INKOMSTSLAG					EXTERN HJÄLP		SKATTE-REVISION		FÖRFRÅGAN		
	Mitt före-tag	Annan arb. giva.	En-skild Näring	Han-dels bolag	Annat slag	Ja	Nej	Ja	Nej	Ja	Nej	
	(a)	(b)	(c)	(d)	(e)	(f)	(g)	(h)	(i)	(j)	(k)	(l)
BAS: SAMTLIGA	1540	603	505	320	54**	245	1116	362	195	1207	484	957
BAS: SAMTLIGA OVÄGT	1540	39	33	21	4**	16	72	24	13	78	31	62
	1488	670	303	230	44	165	1059	386	274	1093	563	815
	1488	45	20	15	3	11	71	26	18	73	38	55
a. Skatteverket skickar ut broschyrer och blanketter i god tid												
Instämmer	64	66	63	71f	72	58	64	67	64	66	68	64
(5) Instämmer helt	36	37	32	36	44	36	36	36	37	36	35	38
(4)	28	29	32	35f	28	22	28	31	27	30	33l	26
(3)	16	15	17	14	14	18	16	15	14	16	15	16
(2)	3	5c	2	2	*	3	4	2	4	3	3	3
(1) Instämmer inte alls	2	2	1	*	1	*	2	1	8j	1	5l	1
Instämmer inte	5	7cd	2	2	1	3	6	4	12j	5	8	5
Ingen uppfattning/Ej svar	15	12	17	13	12	20b	14	15	10	13	9	16k
Medelvärde	4.09	4.06	4.11	4.20	4.30	4.13	4.06	4.15	3.91	4.11	3.99	4.13
Standardfel	0.027	0.042	0.053	0.056	0.136	0.079	0.033	0.049	0.079	0.030	0.047	0.036
Balansmätt	59	59	61	69f	71	55	58	63	52	61	60	59
b. Jag har lätt att få tag i de broschyrer och blanketter jag behöver												
Instämmer	63	61	66	69	56	60	58	78g	61	64	65	63
(5) Instämmer helt	36	33	36	43	49	39	30	54g	29	37	36	37
(4)	27	28	30	27	7	22	28	24	32	27	29	26
(3)	16	16	15	17	19	16	17	14	19	16	18	16
(2)	4	5	3	1	6	4	4	2	3	5	2	5
(1) Instämmer inte alls	2	3cd	*	-	-	2c	3	*	3	2	3	2
Instämmer inte	6	7cd	3	1	6	6d	7h	3	5	6	5	7
Ingen uppfattning/Ej svar	15	16	16	12	19	17	17h	5	15	13	12	15
Medelvärde	4.06	4.00	4.18b	4.26b	4.21	4.09	3.95	4.37g	3.97	4.07	4.06	4.07
Standardfel	0.026	0.041	0.049	0.054	0.160	0.082	0.032	0.043	0.059	0.031	0.043	0.035
Balansmätt	57	54	63	68b	50	54	51	75g	56	58	60	57
c. Skatteverkets broschyrer innehåller den information jag behöver												
Instämmer	49	46	47	55	50	50	46	60g	39	51i	43	52k
(5) Instämmer helt	20	20	17	23	18	21	19	25	15	21	17	23
(4)	28	27	30	32	32	29	27	35g	23	30	26	30
(3)	26	26	26	23	25	24	26	25	32	26	34l	23
(2)	8	8	9	8	6	5	9	4	7	8	7	8
(1) Instämmer inte alls	2	2	2	2	*	1	1	4g	4	2	3	2
Instämmer inte	10	11	11	10	6	6	10	8	11	10	11	10
Ingen uppfattning/Ej svar	16	17	17	12	19	19	18h	7	18	13	13	16
Medelvärde	3.67	3.64	3.61	3.76	3.76	3.78	3.64	3.78	3.47	3.69	3.52	3.75k
Standardfel	0.027	0.040	0.058	0.066	0.137	0.074	0.031	0.052	0.064	0.031	0.043	0.036
Balansmätt	39	36	35	46	44	44	35	52g	28	41	32	43k
d. Skatteverkets broschyrer och blanketter är begripliga												
Instämmer	36	35	37	43	45	41	33	50g	35	37	37	36
(5) Instämmer helt	14	12	14	19b	21	14	13	17	14	14	10	15
(4)	22	23	22	24	24	27	20	33g	21	23	26	21
(3)	27	29f	30f	23	26	18	28	23	26	28	26	28
(2)	17	14	17	20	15	20	17	19	18	18	19	17
(1) Instämmer inte alls	7	9	6	5	*	5	8h	2	9	6	9	6
Instämmer inte	24	23	22	25	15	25	25	21	26	24	28	23
Ingen uppfattning/Ej svar	12	13	11	8	13	16	14h	6	13	10	9	12
Medelvärde	3.22	3.18	3.25	3.35	3.59	3.29	3.14	3.46g	3.16	3.22	3.11	3.26
Standardfel	0.030	0.045	0.065	0.079	0.160	0.092	0.036	0.055	0.073	0.035	0.049	0.041
Balansmätt	12	13	14	18	30	16	7	29g	9	13	9	13

FILTER: ALLA

Fr10. Broschyrer och blanketter för företag

I vilken utsträckning instämmer du i följande påståenden om du använder en skala från 1 till 5, där 1 betyder "instämmer inte" och 5 betyder "instämmer helt"?

	TOTAL	INKOMSTSLAG					EXTERN HJÄLP		SKATTE-REVISION		FÖRFRÅGAN	
		Mitt företag	Annan arb. giva.	Enskild Näring	Handelsbolag	Annat slag	Ja	Nej	Ja	Nej	Ja	Nej
		(a)	(b)	(c)	(d)	(e)	(f)	(g)	(h)	(i)	(j)	(k)
BAS: SAMTLIGA	1540	603	505	320	54**	245	1116	362	195	1207	484	957
	1540	39	33	21	4**	16	72	24	13	78	31	62
BAS: SAMTLIGA OVÄGT	1488	670	303	230	44	165	1059	386	274	1093	563	815
	1488	45	20	15	3	11	71	26	18	73	38	55
e. Totalt sett är Skatteverkets broschyrer och blanketter bra												
Instämmer	44	41	42	49	44	47	40	54g	42	44	42	45
(5) Instämmer helt	17	15	14	20	19	16	15	20	12	17	13	18
(4)	27	27	27	29	25	31	25	34g	30	27	29	27
(3)	32	33	36f	33	35	23	33	29	31	32	33	31
(2)	9	10	7	6	7	11	10	7	9	10	11	9
(1) Instämmer inte alls	3	2	2	1	-	2	2	3	4	3	4	2
Instämmer inte	12	12	9	7	7	13	12	10	13	12	15	11
Ingen uppfattning/Ej svar	13	14	14	11	13	17	15h	7	15	11	10	13
Medelvärde	3.52	3.49	3.52	3.69	3.66	3.58	3.48	3.66	3.42	3.52	3.40	3.57k
Standardfel	0.028	0.040	0.058	0.064	0.153	0.084	0.033	0.052	0.064	0.032	0.045	0.037
Balansmätt	32	29	33	42b	38	34	28	44g	29	32	27	34

FILTER: ALLA

FRÅGOR OM SKATTESYSTEMET OCH ATT GÖRA RÄTT OCH FEL

Fr11. Förutsättningarna för företag att göra rätt för sig

I vilken utsträckning instämmer du i följande påståenden om du använder en skala från 1 till 5, där 1 betyder "instämmer inte" och 5 betyder "instämmer helt"?

	TOTAL	INKOMSTSLAG					EXTERN HJÄLP		SKATTE-REVISION		FÖRFRÅGAN	
		Mitt före- tag	Annan arb. giva.	En- skild Näring	Han- dels bolag	Annat slag	Ja	Nej	Ja	Nej	Ja	Nej
		(a)	(b)	(c)	(d)	(e)	(f)	(g)	(h)	(i)	(j)	(k)
BAS: SAMTLIGA	1540	603	505	320	54**	245	1116	362	195	1207	484	957
BAS: SAMTLIGA OVÄGT	1540	39	33	21	4**	16	72	24	13	78	31	62
	1488	670	303	230	44	165	1059	386	274	1093	563	815
	1488	45	20	15	3	11	71	26	18	73	38	55
a. Vi har ett enkelt skattesystem för företag												
Instämmer	12	13	8	11	5	14	12	11	13	11	8	13k
(5) Instämmer helt	5	5	4	5	-	5	4	4	5	4	2	5
(4)	7	9	4	7	5	9	8	7	8	7	5	9
(3)	23	21	26	27f	23	16	21	29	17	25	24	23
(2)	26	26	24	28	32	26	26	25	37j	25	26	26
(1) Instämmer inte alls	28	32	26	24	18	30	29	23	31	28	36l	25
Instämmer inte	53	58	50	52	50	56	56	48	68j	53	62l	51
Ingen uppfattning/Ej svar	12	8	16b	9	22	14	11	12	2	11i	6	13k
Medelvärde	2.27	2.22	2.22	2.34	2.18	2.24	2.22	2.36	2.18	2.25	2.06	2.34k
Standardfel	0.031	0.047	0.066	0.076	0.145	0.099	0.037	0.057	0.069	0.035	0.045	0.043
Balansmätt	-42	-45	-42	-41	-46	-41	-44	-37	-54	-42	-54	-37k
b. Systemet med skattekonto är bra												
Instämmer	53	56c	43	61c	60	59c	54	51	53	54	58	53
(5) Instämmer helt	26	29c	19	32c	41	37c	27	25	19	27	25	27
(4)	27	28	24	29	19	22	27	26	34	27	33l	26
(3)	20	20	20	18	13	15	21	20	19	21	20	20
(2)	6	8	8	5	10	7	6	8	7	7	9	6
(1) Instämmer inte alls	3	4	2	1	5	1	3	3	7j	3	5l	2
Instämmer inte	10	12	10	6	14	8	10	11	14	10	14l	8
Ingen uppfattning/Ej svar	17	11	26bd	15	13	18	15	18	13	16	8	19k
Medelvärde	3.80	3.79	3.68	3.99c	3.94	4.06bc	3.81	3.77	3.58	3.81	3.69	3.87k
Standardfel	0.028	0.043	0.061	0.065	0.189	0.080	0.033	0.055	0.070	0.032	0.048	0.036
Balansmätt	44	45c	33	54c	46	51c	45	40	39	44	44	46
c. Information om ändrade skatteregler för företag kommer i tid												
Instämmer	32	31	26	36c	58	38c	33	30	28	33	31	32
(5) Instämmer helt	13	13c	6	10	21	19cd	14	10	12	13	12	13
(4)	19	18	19	26b	36	19	19	20	16	21	18	19
(3)	26	27	24	29	17	24	25	29	27	26	29	25
(2)	11	11	11	9	2	11	12	8	14	11	16l	8
(1) Instämmer inte alls	5	6	3	4	5	3	5	4	9	4	7	4
Instämmer inte	16	17	14	13	7	13	17	12	23j	15	23l	12
Ingen uppfattning/Ej svar	27	25	36bd	22	18	25	25	29	22	26	18	30k
Medelvärde	3.34	3.29	3.23	3.37	3.83	3.56c	3.34	3.32	3.10	3.36i	3.16	3.41k
Standardfel	0.029	0.045	0.058	0.067	0.157	0.087	0.035	0.053	0.072	0.033	0.048	0.039
Balansmätt	16	14	11	23	51	25	16	17	5	18	8	20k
d. Det är lätt för företag att deklarerera och lämna uppgifter om olika skatter												
Instämmer	24	25	19	24	40	20	24	24	26	23	21	24
(5) Instämmer helt	8	10cd	5	4	16	4	9	5	12	7	6	8
(4)	16	15	14	20	25	15	15	19	14	16	15	16
(3)	25	23	25	27	24	22	23	33g	21	26	28	24
(2)	21	24	22	23	9	24	21	21	21	22	24	20
(1) Instämmer inte alls	13	13	12	12	14	17	14	11	16	13	16	13
Instämmer inte	34	37	33	35	23	41	35	32	36	35	40	33
Ingen uppfattning/Ej svar	18	15	23bd	14	13	17	19h	12	16	16	11	19k
Medelvärde	2.80	2.82	2.73	2.79	3.21	2.58	2.79	2.85	2.83	2.78	2.68	2.83
Standardfel	0.031	0.047	0.064	0.072	0.200	0.090	0.038	0.055	0.080	0.036	0.049	0.042
Balansmätt	-11	-13	-14	-11	17	-21	-11	-8	-10	-12	-19	-9

FILTER: ALLA

FRÅGOR OM SKATESYSTEMET OCH ATT GÖRA RÄTT OCH FEL

Fr11. Förutsättningarna för företag att göra rätt för sig

I vilken utsträckning instämmer du i följande påståenden om du använder en skala från 1 till 5, där 1 betyder "instämmer inte" och 5 betyder "instämmer helt"?

	TOTAL	INKOMSTSLAG					EXTERN HJÄLP		SKATTE-REVISION		FÖRFRÅGAN	
		Mitt före- tag	Annan arb. giva.	En- skild Näring	Han- dels bolag	Annat slag	Ja	Nej	Ja	Nej	Ja	Nej
		(a)	(b)	(c)	(d)	(e)	(f)	(g)	(h)	(i)	(j)	(k)
BAS: SAMTLIGA	1540	603	505	320	54**	245	1116	362	195	1207	484	957
BAS: SAMTLIGA OVÄGT	1540	39	33	21	4**	16	72	24	13	78	31	62
	1488	670	303	230	44	165	1059	386	274	1093	563	815
	1488	45	20	15	3	11	71	26	18	73	38	55
e. Skatteverkets hemsida www.skatteverket.se är bra												
Instämmer	35	32	33	34	38	28	31	48g	39	35	37	33
(5) Instämmer helt	13	11	12	14	13	11	11	19g	19	12	12	13
(4)	22	21	21	20	25	17	20	29g	20	23	25	20
(3)	18	19	24	19	23	14	19	17	18	18	19	18
(2)	3	3	3	3	6	4	3	4	3	4	5	3
(1) Instämmer inte alls	2	1	1	*	*	*	2	2	5j	1	4l	1
Instämmer inte	5	4	4	3	6	4	5	6	8	5	9l	4
Ingen uppfattning/Ej svar	42	45	39	44	33	53c	45h	28	36	41	35	45k
Medelvärde	3.70	3.69	3.65	3.81	3.67	3.77	3.64	3.83	3.70	3.70	3.57	3.76k
Standardfel	0.031	0.046	0.064	0.073	0.161	0.099	0.038	0.054	0.080	0.035	0.051	0.041
Balansmätt	30	28	29	31	32	25	26	42g	31	30	29	30
f. Skatteverkets Servicetelefon 020-567000 är bra												
Instämmer	20	21	20	26	26	24	18	25	15	21	16	22
(5) Instämmer helt	9	9	8	10	9	13	7	14g	7	9	6	9
(4)	11	12	12	16	16	11	11	11	8	12	10	12
(3)	12	9	14	14	10	9	12	12	14	12	13	13
(2)	5	5	5	3	10	4	5	6	9	5	7	5
(1) Instämmer inte alls	4	4c	1	2	6	4	5	2	5	4	5	4
Instämmer inte	9	10	7	5	16	8	10	8	14	9	12	9
Ingen uppfattning/Ej svar	59	60	59	55	48	59	59	55	56	58	60	57
Medelvärde	3.36	3.40	3.49	3.62	3.24	3.64	3.26	3.63g	3.07	3.41	3.12	3.43k
Standardfel	0.032	0.049	0.060	0.069	0.195	0.101	0.037	0.060	0.075	0.037	0.051	0.042
Balansmätt	10	11	13	20	9	17	8	16	1	12	4	13k
g. Det är enkelt att få hjälp av Skatteverkets personal												
Instämmer	37	34	38	47b	32	41	34	48g	36	37	38	36
(5) Instämmer helt	13	13	9	16	14	14	12	16	13	13	11	14
(4)	24	21	28	31b	18	27	21	32g	23	24	27	22
(3)	20	20	20	20	23	18	21	17	23	20	19	21
(2)	9	9	9	8	18	7	9	10	10	10	12	8
(1) Instämmer inte alls	5	6c	2	3	1	5	5	5	8	5	8l	4
Instämmer inte	14	15	11	11	20	12	14	15	18	15	20l	12
Ingen uppfattning/Ej svar	29	30d	32d	21	25	28	31h	20	23	28	23	31k
Medelvärde	3.43	3.35	3.49	3.62	3.34	3.54	3.39	3.55	3.30	3.43	3.27	3.49
Standardfel	0.029	0.046	0.057	0.069	0.168	0.087	0.035	0.057	0.072	0.034	0.050	0.039
Balansmätt	23	18	26	36b	13	29	19	33g	18	23	18	24
h. Totalt sett är det lätt för företag att göra rätt för sig												
Instämmer	30	33c	23	30	33	29	28	34	25	30	28	29
(5) Instämmer helt	10	10	9	10	10	8	11	10	11	9	6	11k
(4)	19	23c	14	20	23	21	17	25g	14	20	21	18
(3)	28	25	31	32	22	24	29	29	33	29	31	27
(2)	16	18	15	16	15	18	16	15	19	16	19	15
(1) Instämmer inte alls	10	9	7	9	15	12	10	7	13	9	12	9
Instämmer inte	26	27	22	24	31	30	26	22	32	25	32l	24
Ingen uppfattning/Ej svar	17	15	23bd	14	14	17	17	14	9	17	9	20k
Medelvärde	3.06	3.09	3.04	3.09	2.96	2.93	3.03	3.17	2.91	3.06	2.89	3.10k
Standardfel	0.030	0.046	0.063	0.075	0.194	0.093	0.036	0.056	0.072	0.035	0.047	0.042
Balansmätt	4	7	1	6	2	-1	2	12	-7	5	-4	5

FILTER: ALLA

FRÅGOR OM SKATTESYSTEMET OCH ATT GÖRA RÄTT OCH FEL

Fr12. Ärlighet och fusk med skatt?

I vilken utsträckning instämmer du i följande påståenden om du använder en skala från 1 till 5, där 1 betyder "instämmer inte" och 5 betyder "instämmer helt"?

	TOTAL	INKOMSTSLAG					EXTERN HJÄLP		SKATTE-REVISION		FÖRFRÅGAN	
		Mitt företag	Annan arb. giva.	En-skild Näring	Han-dels bolag	Annat slag	Ja	Nej	Ja	Nej	Ja	Nej
		(a)	(b)	(c)	(d)	(e)	(f)	(g)	(h)	(i)	(j)	(k)
BAS: SAMTLIGA	1540	603	505	320	54**	245	1116	362	195	1207	484	957
	1540	39	33	21	4**	16	72	24	13	78	31	62
BAS: SAMTLIGA OVÄGT	1488	670	303	230	44	165	1059	386	274	1093	563	815
	1488	45	20	15	3	11	71	26	18	73	38	55
a. Vårt företag är berett att betala sina skatter så länge alla eller nästan alla gör det												
Instämmer	81	85	81	82	74	78	82	80	78	83	84	82
(5) Instämmer helt	66	70	65	67	61	69	67	68	64	67	67	67
(4)	15	14	16	15	13	9	16	12	14	16	16	15
(3)	6	5	7	4	5	5	6	6	4	6	5	6
(2)	1	1	*	*	5	*	1	*	3j	1	1	2
(1) Instämmer inte alls	3	3	2	4	10	5	3	4	6	3	4	3
Instämmer inte	4	5	3	4	15	5	4	4	10j	4	4	4
Ingen uppfattning/Ej svar	9	6	8	10	6	12b	8	10	8	8	8	8
Medelvärde	4.54	4.56	4.55	4.57	4.16	4.56	4.54	4.56	4.38	4.55	4.55	4.54
Standardfel	0.025	0.037	0.051	0.063	0.216	0.084	0.029	0.050	0.074	0.028	0.041	0.033
Balansmätt	77	80	79	78	58	73	78	76	69	79	79	77
b. Vårt företag försöker undvika att göra affärer med företag som skattefuskar												
Instämmer	75	75	70	76	79	75	77h	69	81	75	82l	72
(5) Instämmer helt	63	65	58	62	67	63	65	58	69	63	68	61
(4)	11	10	12	14	12	12	12	11	12	12	14	11
(3)	4	4	5	3	9	2	4	3	2	4	5	4
(2)	2	3	2	3	*	1	2	3	3	2	1	2
(1) Instämmer inte alls	2	2	2	2	5	5	2	3	2	2	2	3
Instämmer inte	4	5	4	5	5	7	3	6	5	4	3	5
Ingen uppfattning/Ej svar	18	16	21	17	7	16	16	21	11	17	11	20k
Medelvärde	4.59	4.57	4.54	4.57	4.47	4.51	4.63	4.49	4.61	4.59	4.61	4.57
Standardfel	0.023	0.036	0.053	0.058	0.157	0.083	0.026	0.053	0.054	0.027	0.035	0.033
Balansmätt	70	70	65	71	74	69	74h	63	76	71	78l	67
c. Vårt företag är i stor utsträckning utsatt för konkurrens från företag inom branschen som skattefuskar												
Instämmer	22	24	20	24	22	22	23	22	30	22	25	21
(5) Instämmer helt	12	14c	7	13	16	13	13	12	16	12	13	12
(4)	10	10	13	12	7	9	10	10	14	10	12	9
(3)	8	8	10	9	11	7	9	8	11	8	9	9
(2)	11	12	7	11	6	11	11	12	11	12	14	10
(1) Instämmer inte alls	25	26	25	22	34	21	26	23	21	26	26	25
Instämmer inte	36	38	32	34	39	33	37	35	32	38	40	34
Ingen uppfattning/Ej svar	34	29	38b	33	27	39	32	36	27	32	26	36k
Medelvärde	2.59	2.64	2.52	2.72	2.52	2.68	2.59	2.63	2.90	2.55	2.62	2.58
Standardfel	0.040	0.060	0.085	0.101	0.248	0.123	0.048	0.078	0.094	0.046	0.064	0.054
Balansmätt	-14	-14	-12	-9	-17	-11	-14	-13	-2	-16	-15	-14
d. Jag känner personligen företagare som skattefuskar												
Instämmer	20	23	20	24	22	22	18	28g	28	20	25l	18
(5) Instämmer helt	15	18	16	14	15	19	12	22g	21	14	18	13
(4)	6	5	5	10cf	6	3	6	6	6	6	7	5
(3)	7	7	6	9	9	6	7	7	3	7	9	6
(2)	9	9	13d	5	9	6	10	8	9	10	11	8
(1) Instämmer inte alls	35	34	33	33	27	33	37	30	40	35	34	37
Instämmer inte	44	43	46	39	36	39	47	38	48	44	44	45
Ingen uppfattning/Ej svar	29	27	28	28	33	32	29	27	21	28	21	31k
Medelvärde	2.38	2.50	2.40	2.54	2.60	2.54	2.25	2.75g	2.50	2.38	2.55l	2.26
Standardfel	0.042	0.065	0.092	0.107	0.248	0.135	0.048	0.088	0.106	0.048	0.069	0.056
Balansmätt	-24	-20	-26	-14	-14	-17	-29	-10g	-21	-24	-19	-27

FILTER: ALLA

FRÅGOR OM SKATTESYSTEMET OCH ATT GÖRA RÄTT OCH FEL

Fr12. Ärlighet och fusk med skatt?

I vilken utsträckning instämmer du i följande påståenden om du använder en skala från 1 till 5, där 1 betyder "instämmer inte" och 5 betyder "instämmer helt"?

	TOTAL	INKOMSTSLAG					EXTERN HJÄLP		SKATTE-REVISION		FÖRFRÅGAN	
		Mitt före-tag	Annan arb. giva.	En-skild Näring	Han-dels bolag	Annat slag	Ja	Nej	Ja	Nej	Ja	Nej
		(a)	(b)	(c)	(d)	(e)	(f)	(g)	(h)	(i)	(j)	(k)
BAS: SAMTLIGA	1540	603	505	320	54**	245	1116	362	195	1207	484	957
BAS: SAMTLIGA OVÄGT	1540	39	33	21	4**	16	72	24	13	78	31	62
	1488	670	303	230	44	165	1059	386	274	1093	563	815
	1488	45	20	15	3	11	71	26	18	73	38	55
e. Det förekommer i vår bransch att anställda begär "svart lön" dvs att uppgift om ersättningen inte lämnas till Skatteverket												
Instämmer	15	14	14	19	25	16	15	16	16	15	18	14
(5) Instämmer helt	10	10	9	15	10	11	10	10	12	10	13	9
(4)	5	5	4	3	15	5	5	6	4	5	5	5
(3)	7	6	8	7	5	9	5	10g	6	7	8	6
(2)	7	9	7	6	1	8	7	7	10	7	8	7
(1) Instämmer inte alls	45	51cdf	41	39	35	36	46	44	48	45	50	43
Instämmer inte	52	60cdf	48	45	35	44	53	51	58	52	58l	50
Ingen uppfattning/Ej svar	26	19	30b	29b	35	31b	26	24	20	25	16	30k
Medelvärde	2.03	1.92	2.06	2.30b	2.47	2.23	2.00	2.09	2.01	2.03	2.07	2.01
Standardfel	0.043	0.060	0.098	0.125	0.306	0.139	0.051	0.081	0.098	0.050	0.068	0.058
Balansmätt	-37	-46	-34	-26b	-10	-28b	-38	-35	-42	-37	-40	-36
f. Totalt sett är omfattningen på skattefusket ett allvarligt problem												
Instämmer	61	63	58	62	68	70	62	63	61	61	64	61
(5) Instämmer helt	46	47	41	46	51	59bc	46	45	51	45	48	45
(4)	16	16	18	15	17	11	15	18	10	16	16	16
(3)	14	17f	14	16	10	8	15	15	17	15	14	15
(2)	6	6f	8f	8f	5	*	6	8	5	7	5	7
(1) Instämmer inte alls	4	3	3	2	-	4	4	3	4	4	6l	3
Instämmer inte	10	9	11	9	5	5	10	10	9	11	11	10
Ingen uppfattning/Ej svar	14	10	17b	13	17	17	14	12	14	13	11	14
Medelvärde	4.08	4.10	4.03	4.12	4.38	4.46bcd	4.09	4.08	4.15	4.05	4.07	4.09
Standardfel	0.030	0.043	0.067	0.074	0.139	0.081	0.036	0.058	0.071	0.036	0.052	0.040
Balansmätt	51	54	48	52	63	65c	52	52	52	50	53	51
SKATTEVERKETS KONTROLL												
Fr13. Har företaget blivit kontrollerat genom skatterevision under de senaste 5 åren?												
Ja	13	14df	9	8	10	6	14	9	100j	-	25l	7
Nej	78	78	81	83	85	89b	79	80	-	100i	67	88k
Vet ej/Ej svar	9	8	10	10	6	5	7	11	-	-	8	5
	100	100	100	100	100	100	100	100	100	100	100	100
Fr14. Har företaget fått frågor från Skatteverket om företagets deklarationer under de senaste 2 åren?												
Ja	31	34c	25	31	34	26	32	32	63j	27	100l	-
Nej	62	60	70b	65	61	70	62	63	35	70i	-	100k
Vet ej/Ej svar	6	6	5	4	6	4	6	5	2	3	-	-
	100	100	100	100	100	100	100	100	100	100	100	100

FILTER: ALLA

SKATTEVERKET KONTROLL M.M.

Fr15. Skatteverkets kontroll

I vilken utsträckning instämmer du i följande påståenden om du använder en skala från 1 till 5, där 1 betyder "instämmer inte" och 5 betyder "instämmer helt"?

	TOTAL	INKOMSTSLAG					EXTERN HJÄLP		SKATTE-REVISION		FÖRFRÅGAN	
		Mitt företag	Annan arb. giva.	Enskild Näring	Handelsbolag	Annat slag	Ja	Nej	Ja	Nej	Ja	Nej
		(a)	(b)	(c)	(d)	(e)	(f)	(g)	(h)	(i)	(j)	(k)
BAS: SAMTLIGA	1540	603	505	320	54**	245	1116	362	195	1207	484	957
BAS: SAMTLIGA OVÄGT	1540	39	33	21	4**	16	72	24	13	78	31	62
	1488	670	303	230	44	165	1059	386	274	1093	563	815
	1488	45	20	15	3	11	71	26	18	73	38	55
a. Det är troligt att Skatteverket skulle upptäcka ett skattefusk, i ett företag som vårt, mot bakgrund av storlek, bransch etc.												
Instämmer	38	43	39	39	41	37	38	43	45	37	41	37
(5) Instämmer helt	26	28	25	28	23	28	27	26	37j	25	29	25
(4)	12	14	14	11	17	9	11	17g	9	12	12	12
(3)	11	13	12	7	1	8	11	10	16	11	14	10
(2)	7	7	7	11	14	9	7	9	11	7	9	7
(1) Instämmer inte alls	20	18	18	21	18	18	22	15	16	22	17	23
Instämmer inte	27	25	25	32	32	26	29	25	27	29	27	29
Ingen uppfattning/Ej svar	23	20	24	23	26	29	22	23	11	23i	18	23
Medelvärde	3.22	3.35	3.28	3.17	3.18	3.30	3.18	3.36	3.44	3.15	3.32	3.13
Standardfel	0.048	0.068	0.104	0.125	0.278	0.150	0.057	0.087	0.101	0.056	0.072	0.066
Balansmätt	11	18	14	7	8	11	9	18	18	9	14	8
b. Om Skatteverket skulle upptäcka skattefusk, i ett företag som vårt, blir konsekvenserna allvarliga mot bakgrund av storlek, bransch etc.												
Instämmer	35	39f	34	32	33	28	35	36	38	35	41l	32
(5) Instämmer helt	25	28	24	25	26	24	24	26	26	25	31l	21
(4)	10	11f	10	7	7	4	11	9	12	10	11	10
(3)	12	10	12	12	10	11	13	11	16	12	11	12
(2)	7	6	7	11	5	9	8	7	8	8	7	8
(1) Instämmer inte alls	10	8	7	14c	10	13	10	11	13	11	12	10
Instämmer inte	18	15	15	25bc	14	23	18	18	21	18	19	18
Ingen uppfattning/Ej svar	35	37	39	31	43	38	34	36	26	35	28	39k
Medelvärde	3.50	3.68df	3.60	3.27	3.61	3.26	3.48	3.51	3.41	3.47	3.56	3.42
Standardfel	0.038	0.056	0.081	0.103	0.233	0.125	0.045	0.078	0.089	0.045	0.064	0.051
Balansmätt	18	24df	19f	8	19	6	17	18	17	17	22	14
c. Skatteverket är bra på att bekämpa skattefusket bland företagen												
Instämmer	13	14	10	14	10	11	14	9	19	12	15	12
(5) Instämmer helt	5	5	4	4	5	6	5	3	9j	4	5	5
(4)	8	9	7	9	6	6	9	7	10	8	10	8
(3)	19	21	19	20	11	15	19	20	21	20	20	19
(2)	13	13	13	10	12	12	12	18g	17	13	16	12
(1) Instämmer inte alls	12	11	10	14	22	17	12	12	15	12	11	13
Instämmer inte	25	24	23	24	35	29	24	31	32	25	27	25
Ingen uppfattning/Ej svar	43	41	48	43	43	44	43	40	29	42i	38	43
Medelvärde	2.66	2.73	2.63	2.66	2.26	2.48	2.70	2.48	2.73	2.63	2.71	2.62
Standardfel	0.031	0.046	0.065	0.081	0.198	0.101	0.038	0.055	0.077	0.035	0.049	0.042
Balansmätt	-12	-10	-13	-10	-24	-18	-10h	-22	-13	-13	-12	-13
d. Skatteverket är bra på att kontrollera företagsdeklarationer												
Instämmer	29	32c	22	29	24	25	31h	21	40j	27	33	27
(5) Instämmer helt	12	14	9	12	6	10	14h	6	23j	11	14	12
(4)	16	19	13	17	17	14	17	15	17	16	19	15
(3)	17	16	18	21	16	15	18	15	19	18	17	17
(2)	4	4	3	4	11	5	3	7g	2	4	4	4
(1) Instämmer inte alls	2	2	2	2	6	2	2	4	2	3	3	3
Instämmer inte	6	5	5	6	17	7	5	11g	4	7	7	7
Ingen uppfattning/Ej svar	48	46	55d	44	43	53	46	52	37	48i	43	49
Medelvärde	3.62	3.72	3.54	3.61	3.12	3.55	3.72h	3.25	3.89j	3.54	3.65	3.58
Standardfel	0.028	0.040	0.059	0.066	0.179	0.085	0.031	0.057	0.063	0.033	0.045	0.038
Balansmätt	22	27c	18	24	7	17	27h	10	35j	20	26	20

FILTER: ALLA

SKATTEVERKETS KONTROLL M.M.

Fr15. Skatteverkets kontroll

I vilken utsträckning instämmer du i följande påståenden om du använder en skala från 1 till 5, där 1 betyder "instämmer inte" och 5 betyder "instämmer helt"?

	TOTAL	INKOMSTSLAG					EXTERN HJÄLP		SKATTE-REVISION		FÖRFRÅGAN	
		Mitt före-tag	Annan arb. giva.	En-skild Näring	Han-dels bolag	Annat slag	Ja	Nej	Ja	Nej	Ja	Nej
		(a)	(b)	(c)	(d)	(e)	(f)	(g)	(h)	(i)	(j)	(k)
BAS: SAMTLIGA	1540	603	505	320	54**	245	1116	362	195	1207	484	957
	1540	39	33	21	4**	16	72	24	13	78	31	62
BAS: SAMTLIGA OVÄGT	1488	670	303	230	44	165	1059	386	274	1093	563	815
	1488	45	20	15	3	11	71	26	18	73	38	55
e. Totalt sett är skattekontrollen bra												
Instämmer	29	34	29	28	23	26	30	27	34	29	29	30
(5) Instämmer helt	13	15	13	14	9	12	13	10	19j	12	11	14
(4)	17	19	16	14	13	14	17	17	15	17	18	16
(3)	24	24	23	29	7	19	25	22	28	24	23	24
(2)	7	6	6	2	17	8d	6	11g	10	7	8	6
(1) Instämmer inte alls	5	5	5	7	10	7	4	7	7	5	8l	4
Instämmer inte	12	10	10	9	27	14	10	17g	17	12	16l	10
Ingen uppfattning/Ej svar	35	32	38	34	43	40	35	34	21	36i	32	36
Medelvärde	3.39	3.49	3.43	3.38	2.90	3.27	3.44h	3.19	3.37	3.38	3.22	3.47k
Standardfel	0.035	0.052	0.080	0.091	0.264	0.119	0.041	0.069	0.084	0.041	0.058	0.048
Balansmätt	18	23	19	19	-5	11	20	10	17	17	13	20
Fr16. Förtroendet för Skatteverket												
Totalt sett har jag förtroende för Skatteverket												
Instämmer	50	50	52	55	32	49	49	55	44	52	49	51
(5) Instämmer helt	20	19	22	24	26	17	21	17	15	21	16	22
(4)	30	31	30	31	6	32	28	38g	29	30	33	30
(3)	30	29	29	30	37	31	29	31	34	30	30	31
(2)	8	8	10	5	6	7	8	6	10	8	8	8
(1) Instämmer inte alls	5	5	3	5	10	4	4	5	7	5	8l	3
Instämmer inte	12	13	13	10	15	10	13	11	17	12	16l	11
Ingen uppfattning/Ej svar	8	8	6	5	16	10	9h	2	6	6	5	8
Medelvärde	3.59	3.54	3.62	3.67	3.39	3.58	3.58	3.57	3.38	3.59	3.42	3.64k
Standardfel	0.028	0.042	0.060	0.070	0.197	0.079	0.034	0.052	0.067	0.032	0.048	0.036
Balansmätt	38	36	39	45	17	39	36	44	27	39	32	41
BAS: SAMTLIGA	1540	603	505	320	54**	245	1116	362	195	1207	484	957
	1540	39	33	21	4**	16	72	24	13	78	31	62
BAS: SAMTLIGA OVÄGT	1488	670	303	230	44	165	1059	386	274	1093	563	815
	1488	45	20	15	3	11	71	26	18	73	38	55
Fr17. Har företaget haft kontakt med kronofogdemyndigheten?												
Ja, under de senaste 12 månaderna	11	12c	2	10c	19	11c	13	9	23j	10	19l	7
Ja, tidigare	10	11c	4	12c	7	12c	11	9	10	10	11	9
Nej, har aldrig haft kontakt med KFM	78	76	94bdf	78	74	77	76	82	65	80i	69	84k
Vet ej/Ej svar	1	1	-	*	-	*	1	1	2	1	1	*
----	----	----	----	----	----	----	----	----	----	----	----	----
100	100	100	100	100	100	100	100	100	100	100	100	100

FILTER: ALLA

KRONOFGDEMYNDIGHETEN

Fr18. Allmänt om betalning och indrivning av skulder

I vilken utsträckning instämmer du i följande påståenden om du använder en skala från 1 till 5, där 1 betyder "instämmer inte" och 5 betyder "instämmer helt"?

	TOTAL	INKOMSTSLAG					EXTERN HJÄLP		SKATTE-REVISION		FÖRFRÅGAN	
		Mitt företag	Annan arb. giva.	En-skild Näring	Han-dels bolag	Annat slag	Ja	Nej	Ja	Nej	Ja	Nej
		(a)	(b)	(c)	(d)	(e)	(f)	(g)	(h)	(i)	(j)	(k)
BAS: SAMTLIGA	1540	603	505	320	54**	245	1116	362	195	1207	484	957
BAS: SAMTLIGA OVÄGT	1540	39	33	21	4**	16	72	24	13	78	31	62
	1488	670	303	230	44	165	1059	386	274	1093	563	815
	1488	45	20	15	3	11	71	26	18	73	38	55
a. Vårt företag har fått information från kronofogdemyndigheten om risken att skuldsätta sig												
Instämmer	7	9	8	9	6	10	7	7	8	7	7	7
(5) Instämmer helt	4	4	5	5	1	4	4	3	4	3	4	4
(4)	3	5	3	4	5	6	3	4	3	3	4	3
(3)	4	4	5	4	-	4	4	3	1	4	3	4
(2)	5	6	4	7	2	6	5	7	6	5	8	4
(1) Instämmer inte alls	66	68	66	63	76	65	68	63	69	67	67	68
Instämmer inte	71	74	70	70	78	71	73	70	75	72	75	72
Ingen uppfattning/Ej svar	18	13	17	18	16	15	16	20	16	16	15	18
Medelvärde	1.46	1.53	1.52	1.55	1.25	1.58	1.45	1.46	1.44	1.46	1.47	1.43
Standardfel	0.031	0.047	0.072	0.083	0.136	0.100	0.036	0.058	0.072	0.035	0.048	0.040
Balansmätt	-64	-64	-62	-61	-72	-61	-66	-63	-67	-65	-67	-65
b. Kronofogdemyndighetens information har påverkat företagets agerande												
Instämmer	5	4	3	7	10	6	6	2	6	5	4	5
(5) Instämmer helt	2	1	2	4	1	2	2	2	4	2	1	2
(4)	3	3	1	4	10	4	3 ^h	*	3	3	3	2
(3)	4	6 ^d	4	1	-	2	4	4	6	4	4	5
(2)	5	5	3	6	1	7	5	4	4	5	6	4
(1) Instämmer inte alls	58	61	57	58	60	60	58	59	57	60	61	58
Instämmer inte	62	66	59	64	60	67	63	64	61	64	67	62
Ingen uppfattning/Ej svar	29	24	34 ^b	27	29	24	27	30	27	27	25	29
Medelvärde	1.42	1.40	1.33	1.47	1.46	1.43	1.44	1.29	1.52	1.38	1.36	1.41
Standardfel	0.026	0.035	0.051	0.072	0.168	0.077	0.031	0.041	0.067	0.028	0.037	0.034
Balansmätt	-57	-62	-56	-57	-50	-61	-57	-62	-55	-60	-63	-57
c. Kronofogdemyndigheten informerar tillräckligt mycket om risken att överskuldsätta sig												
Instämmer	7	7	8	9	6	7	7	7	10	6	6	7
(5) Instämmer helt	4	3	6	5	5	2	4	5	7	3	2	4
(4)	3	4	2	3	1	5	3	2	3	3	3	3
(3)	6	8	5	7	5	9	7	3	4	7	4	7
(2)	7	7	6	11	1	4	7	7	4	7	7	7
(1) Instämmer inte alls	43	43	41	44	59	39	44	43	50	43	49	42
Instämmer inte	50	50	48	54	60	44	51	50	54	50	56	49
Ingen uppfattning/Ej svar	37	34	40	30	30	41	35	40	33	37	34	37
Medelvärde	1.69	1.73	1.74	1.79	1.46	1.76	1.70	1.64	1.71	1.67	1.52	1.73
Standardfel	0.031	0.045	0.075	0.082	0.172	0.094	0.036	0.062	0.082	0.035	0.044	0.043
Balansmätt	-43	-43	-40	-46	-54	-37	-44	-43	-44	-44	-50	-42
d. Om inte kronofogdemyndigheten fanns skulle många inte betala sina skulder												
Instämmer	60	59	57	66	48	65	60	61	60	62	62	60
(5) Instämmer helt	39	41	34	42	30	44	41	33	38	40	39	40
(4)	21	18	22	24	19	20	19	28 ^g	22	22	24	20
(3)	10	9	12 ^d	5	19	7	10	9	8	10	9	11
(2)	3	5	3	3	1	1	3	3	2	4	2	4
(1) Instämmer inte alls	4	6	3	5	-	4	4	5	6	4	4	4
Instämmer inte	7	11 ^c	6	7	1	5	7	8	8	8	6	8
Ingen uppfattning/Ej svar	23	22	25	21	32	23	23	22	24	20	23	21
Medelvärde	4.14	4.06	4.10	4.21	4.14	4.29	4.17	4.03	4.11	4.13	4.18	4.11
Standardfel	0.029	0.048	0.062	0.073	0.131	0.082	0.034	0.058	0.071	0.034	0.045	0.040
Balansmätt	53	48	51	59	48	59	53	53	52	54	57	52

FILTER: ALLA

KRONOFOGDEMYNDIGHETEN

Fr18. Allmänt om betalning och indrivning av skulder

I vilken utsträckning instämmer du i följande påståenden om du använder en skala från 1 till 5, där 1 betyder "instämmer inte" och 5 betyder "instämmer helt"?

	TOTAL	INKOMSTSLAG					EXTERN HJÄLP		SKATTE-REVISION		FÖRFRÅGAN	
		Mitt före- tag	Annan arb. giva.	En- skild Näring	Han- dels bolag	Annat slag	Ja	Nej	Ja	Nej	Ja	Nej
		(a)	(b)	(c)	(d)	(e)	(f)	(g)	(h)	(i)	(j)	(k)
BAS: SAMTLIGA	1540	603	505	320	54**	245	1116	362	195	1207	484	957
BAS: SAMTLIGA OVÄGT	1540	39	33	21	4**	16	72	24	13	78	31	62
	1488	670	303	230	44	165	1059	386	274	1093	563	815
	1488	45	20	15	3	11	71	26	18	73	38	55
e. Vårt företag är berett att betala sina skulder efter förmåga så länge alla eller nästan alla gör det												
Instämmer	77	81	78	76	69	76	79	74	73	79	79	77
(5) Instämmer helt	70	74	68	69	58	73	72	66	63	72	71	70
(4)	7	7	10f	7	11	3	7	9	9	7	8	7
(3)	3	2	3	1	-	5	3	2	2	3	3	3
(2)	*	1	1	-	-	*	*	*	*	*	*	*
(1) Instämmer inte alls	7	7	5	8	26	7	6	8	10	7	7	7
Instämmer inte	7	8	6	8	26	7	7	8	10	7	7	8
Ingen uppfattning/Ej svar	13	10	13	16	6	12	11	16	15	11	12	12
Medelvärde	4.53	4.55	4.56	4.53	3.79	4.54	4.55	4.48	4.37	4.55	4.54	4.50
Standardfel	0.031	0.046	0.063	0.084	0.271	0.095	0.036	0.065	0.084	0.035	0.049	0.043
Balansmätt	70	73	73	68	43	69	72	66	63	72	72	69
f. Vårt företag är berett att betala sina skulder efter förmåga oavsett om andra gör det eller inte												
Instämmer	82	86c	78	79	80	85	84	78	83	84	84	83
(5) Instämmer helt	72	77cd	65	68	69	78c	74	68	72	74	74	73
(4)	10	9	13	11	10	7	11	10	11	10	10	10
(3)	4	3	4	4	5	3	5	3	6	4	4	4
(2)	2	2	4	3	-	1	2	4	2	2	2	2
(1) Instämmer inte alls	3	3	3	4	*	5	2	4	1	3	2	3
Instämmer inte	5	5	7	7	*	6	4	7g	2	5	5	5
Ingen uppfattning/Ej svar	9	5	11b	10	15	6	8	12	9	7	8	8
Medelvärde	4.62	4.63	4.50	4.51	4.74	4.61	4.65	4.53	4.66	4.61	4.64	4.60
Standardfel	0.023	0.035	0.057	0.068	0.092	0.079	0.025	0.053	0.045	0.028	0.037	0.032
Balansmätt	78	81c	71	72	79	79	81h	71	81	79	79	78
g. Jag känner personligen företagare som avsiktligt inte betalar sina skulder												
Instämmer	9	13c	6	13c	11	14c	9	11	19j	9	14l	7
(5) Instämmer helt	6	9c	2	11c	11	12c	6	8	12j	6	9l	5
(4)	3	4	4	2	*	2	3	3	7j	3	4	2
(3)	3	4	3	3	9	2	4	2	1	4	5	3
(2)	6	6	7	4	10	5	7	5	5	7	7	6
(1) Instämmer inte alls	49	50	50	47	31	47	50	45	49	51	49	51
Instämmer inte	55	55	56	51	41	52	57	51	54	58	55	57
Ingen uppfattning/Ej svar	32	27	36b	33	39	33	30	36	26	30	26	33
Medelvärde	1.69	1.85c	1.48	1.89c	2.18	1.90c	1.68	1.81	2.02j	1.65	1.91l	1.59
Standardfel	0.034	0.055	0.059	0.101	0.229	0.121	0.039	0.073	0.096	0.038	0.061	0.042
Balansmätt	-46	-43	-50	-38	-30	-38	-48	-39	-35	-49	-41	-50
h. Totalt sett: I Sverige har vi ett väl fungerande system för indrivning av obetalda skulder												
Instämmer	38	37	35	39	20	39	39	37	33	40	44l	36
(5) Instämmer helt	16	18	13	14	10	17	17	13	14	17	17	16
(4)	22	19	22	26	10	21	21	24	20	23	27l	20
(3)	17	17	15	16	22	14	17	16	22	17	18	17
(2)	7	9	6	6	1	7	7	7	7	7	8	6
(1) Instämmer inte alls	5	5	3	5	9	4	5	3	7	5	5	5
Instämmer inte	11	13	9	12	10	12	12	11	14	11	13	11
Ingen uppfattning/Ej svar	34	32	41b	33	48	36	33	36	31	32	26	37k
Medelvärde	3.58	3.54	3.60	3.54	3.19	3.62	3.58	3.56	3.37	3.60	3.58	3.57
Standardfel	0.030	0.046	0.063	0.076	0.196	0.092	0.037	0.055	0.073	0.035	0.048	0.041
Balansmätt	27	24	26	28	10	27	27	26	19	28	31	25

FILTER: ALLA

FÖRTROENDE FÖR KRONOFOGDEMYNDIGHETEN

Fr19. Förtroendet för kronofogdemyndigheten

I vilken utsträckning instämmer du i följande påståenden om du använder en skala från 1 till 5, där 1 betyder "instämmer inte" och 5 betyder "instämmer helt"?

TOTAL	INKOMSTSLAG					EXTERN HJÄLP		SKATTE-REVISION		FÖRFRÅGAN		
	Mitt företag	Annan arb. giva.	Enskild Näring	Handelsbolag	Annat slag	Ja	Nej	Ja	Nej	Ja	Nej	
	(a)	(b)	(c)	(d)	(e)	(f)	(g)	(h)	(i)	(j)	(k)	(l)
BAS: SAMTLIGA	1540	603	505	320	54**	245	1116	362	195	1207	484	957
BAS: SAMTLIGA OVÄGT	1540	39	33	21	4**	16	72	24	13	78	31	62
	1488	670	303	230	44	165	1059	386	274	1093	563	815
	1488	45	20	15	3	11	71	26	18	73	38	55
a. Totalt sett har jag förtroende för kronofogdemyndigheten												
Instämmer	47	45	45	43	50	53	46	51	44	48	51	45
(5) Instämmer helt	23	25	21	21	24	28	24	18	22	23	20	24
(4)	24	20	24	22	26	24	22	32g	21	25	31l	21
(3)	20	22	19	21	17	18	21	18	21	20	21	20
(2)	6	7	7	4	5	5	6	4	8	5	5	6
(1) Instämmer inte alls	3	3	3	5	9	1	4	1	4	3	3	3
Instämmer inte	9	10	9	8	14	6	10	6	12	8	8	9
Ingen uppfattning/Ej svar	25	22	26	28	19	23	23	25	23	23	19	26
Medelvärde	3.76	3.73	3.73	3.70	3.62	3.95	3.74	3.83	3.65	3.77	3.74	3.76
Standardfel	0.031	0.049	0.070	0.085	0.225	0.087	0.039	0.052	0.076	0.036	0.047	0.045
Balansmätt	38	35	36	35	36	47	36	45	32	39	43	36
b. Totalt sett har jag förtroende för myndigheter i allmänhet												
Instämmer	33	32	39f	33	23	26	33	33	24	34	28	34
(5) Instämmer helt	10	9	13	8	22	9	11	7	8	10	6	11k
(4)	22	23	26	25	1	17	22	25	16	23	22	22
(3)	34	33	30	36	28	33	31	41g	37	35	33	35
(2)	14	19d	15	11	16	20	16	13	18	14	22l	12
(1) Instämmer inte alls	8	7	6	8	10	12	9	5	9	8	9	8
Instämmer inte	22	26	21	19	26	32cd	24	18	26	23	30l	20
Ingen uppfattning/Ej svar	11	9	10	12	23	9	12	9	12	9	9	12
Medelvärde	3.14	3.10	3.28f	3.17	3.13	2.90	3.12	3.18	2.97	3.14	2.95	3.20k
Standardfel	0.029	0.042	0.063	0.070	0.207	0.090	0.035	0.050	0.065	0.033	0.045	0.039
Balansmätt	10	7	18f	14f	-3	-6	8	14	-2	11	-2	14k

TOTAL	INKOMSTSLAG					EXTERN HJÄLP		SKATTE-REVISION		FÖRFRÅGAN		
	Mitt före-tag	Annan arb. giva.	En-skild Näring	Han-dels bolag	Annat slag	Ja	Nej	Ja	Nej	Ja	Nej	
	(a)	(b)	(c)	(d)	(e)	(f)	(g)	(h)	(i)	(j)	(k)	(l)
BAS: SAMTLIGA	1540	603	505	320	54**	245	1116	362	195	1207	484	957
BAS: SAMTLIGA OVÄGT	1540	39	33	21	4**	16	72	24	13	78	31	62
	1488	670	303	230	44	165	1059	386	274	1093	563	815
	1488	45	20	15	3	11	71	26	18	73	38	55
Län												
01 Stockholms län	23	21	18	22	22	23	22	28	14	25i	20	25
03 Uppsala län	3	3	3	5	10	4	3	5	3	3	5	3
04 Södermanlands län	3	4	2	3	-	4	3	2	1	3	2	3
05 Östergötlands län	4	4	4	3	-	4	4	4	4	3	3	4
06 Jönköpings län	4	4	6	4	2	1	5h	1	10j	3	4	4
07 Kronobergs län	1	2	1	1	*	3	2	1	2	1	2	1
08 Kalmar län	3	3	3	4	1	3	4	1	3	3	2	4
09 Gotlands län	1	1	1	1	-	1	1	3g	*	2	3l	1
10 Blekinge län	1	1	2	3	*	2	1	2	*	1	1	1
12 Skåne län	13	13	11	12	20	10	12	13	18	12	11	13
13 Hallands län	2	2	2	1	-	2	3	2	2	2	3	2
14 Västra Götalands län	17	18	18	18	33	18	17	16	19	17	20	15
17 Värmlands län	3	2	4	4	2	5	3	1	3	2	2	2
18 Örebro län	2	2	3	1	1	1	2	2	2	2	2	2
19 Västmanlands län	3	3	4	1	1	2	3	1	2	3	4	2
20 Dalarnas län	4	4	4	3	5	6	4	2	3	4	2	5k
21 Gävleborgs län	2	2	1	4c	1	5c	3	1	4	2	4l	1
22 Västernorrlands län	4	4	2	6	5	1	3	7g	4	4	2	5
23 Jämtlands län	2	3	2	1	-	-	2	1	1	2	1	2
24 Västerbottens län	3	4	5	3	-	6	3	3	4	2	3	2
25 Norrbottens län	3	1	6bdf	1	-	-	2	4	2	3	3	2
	100	100	100	100	100	100	100	100	100	100	100	100
Skatteregioner												
Stockholm	22	19	16	22	17	20	20	26	14	23i	18	24
Linköping	9	9	10	8	2	6	9	8	13	8	10	9
Växjö	8	8	8	9	1	10	9	6	7	8	8	9
Malmö	13	13	11	12	20	10	12	13	18	12	11	13
Göteborg	17	18	18	18	33	18	17	16	19	17	20	15
Örebro	5	4	7	5	3	6	5	3	5	4	5	4
Västerås	10	11	11	9	15	12	11	10	6	11	12	9
Gävle	6	7	5	6	6	10	7	3	6	6	6	7
Ostersund	5	7f	4	7f	5	1	4	8	5	5	3	7k
Luleå	5	4	11bd	4	-	6	5	7	6	5	7	5
	100	100	100	100	100	100	100	100	100	100	100	100
Storleksklass												
01 - 0	75	61	92b	89b	87	89b	70	88g	65	76i	68	79k
02 - 1-4	17	30cdf	7	10	10	8	21h	6	17	17	19	15
03 - 5-9	4	6cd	*	1	-	2	5	2	7	4	6	3
04 - 10-19	2	3c	*	*	3	*	3	1	4	2	3	2
05 - 20-49	1	1	*	-	-	*	1	1	5j	1	2	1
06 - 50-99	*	*	*	-	-	-	*	1	2j	*	1	*
07 - 100-199	*	*	*	-	-	-	*	*	1	*	*	*
08 - 200-499	*	-	-	-	-	-	*	*	*	*	*	*
09 - 500-999	*	-	-	-	-	-	-	*	*	*	*	*
10 - 1000-1499	*	-	*	-	-	-	*	*	*	*	*	-
11+ - 1500+	*	-	-	-	-	-	*	*	*	*	*	*
	100	100	100	100	100	100	100	100	100	100	100	100
Juridisk form												
10 Enskilda näringsidkare	60	47	78bf	87bcf	20	66b	53	78g	39	62i	45	68k
31 Handelsbolag	10	10	11	5	66	9	12h	6	19j	10	17l	8
41-49 Aktieföretag	30	43cdf	11	7	13	24cd	35h	16	42j	29	38l	25
	100	100	100	100	100	100	100	100	100	100	100	100

TOTAL	INKOMSTSLAG					EXTERN HJÄLP		SKATTE-REVISION		FÖRFRÅGAN		
	Mitt före-tag	Annan arb. giva.	En-skild Näring	Han-dels bolag	Annat slag	Ja	Nej	Ja	Nej	Ja	Nej	
	(a)	(b)	(c)	(d)	(e)	(f)	(g)	(h)	(i)	(j)	(k)	(l)
BAS: SAMTLIGA	1540	603	505	320	54**	245	1116	362	195	1207	484	957
1540	39	33	21	4**	16	16	72	24	13	78	31	62
BAS: SAMTLIGA OVÄGT	1488	670	303	230	44	165	1059	386	274	1093	563	815
1488	45	20	15	3	11	11	71	26	18	73	38	55
Stratum												
0 anställda	73	60	90b	86b	85	87b	69	83g	64	74i	67	77k
1-49 anställda	24	38cdf	8	11	11	11	30h	9	32	23	30l	20
50+ anställda	1	*	*	-	-	-	*	2	3j	*	1	*
B/F-byråer	2	2	2	3	5	2	1	7g	1	2	2	2
----	----	----	----	----	----	----	----	----	----	----	----	----
100	100	100	100	100	100	100	100	100	100	100	100	100
BAS: SAMTLIGA	1540	603	505	320	54**	245	1116	362	195	1207	484	957
1540	39	33	21	4**	16	16	72	24	13	78	31	62
BAS: SAMTLIGA OVÄGT	1488	670	303	230	44	165	1059	386	274	1093	563	815
1488	45	20	15	3	11	11	71	26	18	73	38	55
Näringsgren												
Jordbruk/Skogsbruk/Fiske	22	15	33b	26b	24	32b	22	20	16	21	20	22
Tillverkning och framställning	9	10	7	6	9	7	9	9	6	9	11l	7
Byggnadsverksamhet	8	12cf	5	8	9	2	9h	2	10	8	7	9
Handel	13	13c	6	10	12	16c	13	13	18	12	15	11
Hotell & restaurang	3	4f	2	2	1	*	3	3	4	2	2	3
Transporter	6	6	4	8	7	6	6	3	6	6	5	6
Fastighets-, databehandling etc ffig-tjänster	27	25	23	26	26	30	25	36g	31	27	32	26
Utb, hälsovård, rekreation, kultur, sport etc.	14	14f	20f	13	12	6	13	14	10	15	8	17k
----	----	----	----	----	----	----	----	----	----	----	----	----
100	100	100	100	100	100	100	100	100	100	100	100	100

	NÄRINGSREN								
	Jordbruk Skogsbr. Fiske	Tillverk ning/ Framst.	Byggnads verksam- het	Handel	Hotell & Res- taurang	Tran- spor- ter	Fastigh. Data Ftgtjänst	Utbildn. Hälsövård m.m.	TOTAL
	(a)	(b)	(c)	(d)	(e)	(f)	(g)	(h)	(i)
BAS: SAMTLIGA	1540	332	132*	126*	194	42**	86*	418	210*
1540	22	9*	8*	13	3**	6*	27	14*	
BAS: SAMTLIGA OVÄGT	1488	155	180	129	243	58	92	488	143
1488	10	12	9	16	4	6	33	10	
Fr1. Är du som svarar på enkäten anställd i eller ägare till företaget?									
Anställd	11	5	19bdi	4	15bdi	15	8	17bdi	4
Både och	-	-	-	-	-	-	-	-	-
Ägare/delägare	87	91ch	81	91	83	85	92	82	95ceh
Ej svar	2	3	-	5h	2	-	-	1	1
----	----	----	----	----	----	----	----	----	----
100	100	100	100	100	100	100	100	100	100
BAS: ÄGARE/DELÄGARE	1342	304	108*	114*	161*	36**	79*	342	198*
1342	23	8*	9*	12*	3**	6*	25	15*	
BAS: ÄGARE/DELÄGARE OVÄGT	1144	142	95	108	170	47	80	379	123
1144	12	8	9	15	4	7	33	11	
Fr2. Var någonstans har du huvudsakligen vuxit upp?									
I Sverige	91	95h	91	97h	90	69	91	88	90
I annat land i Norden	1	2	*	*	*	1	-	1	3
I annat land i Europa	2	-	2	1	3b	3	1	2	3
I annat land utanför Europa	2	-	-	-	2	22	6bi	2	*
Ej svar	5	3	7	2	4	5	2	7	4
----	----	----	----	----	----	----	----	----	----
100	100	100	100	100	100	100	100	100	100
Fr3. Hur länge har du drivit företag?									
Mindre än 2 år	15	7	20b	14	9	8	8	19be	22be
2-5 år	16	5	17b	17b	12	33	10	19b	28beg
Mer än 5 år	65	82cdhi	58	68i	74hi	53	80chi	54	47
Vet ej/Ej svar	5	5	4	1	5	5	2	7	4
----	----	----	----	----	----	----	----	----	----
100	100	100	100	100	100	100	100	100	100
BAS: ÄGARE/DELÄGARE	1342	304	108*	114*	161*	36**	79*	342	198*
1342	23	8*	9*	12*	3**	6*	25	15*	
BAS: ÄGARE/DELÄGARE OVÄGT	1144	142	95	108	170	47	80	379	123
1144	12	8	9	15	4	7	33	11	
Fr4. Vilken slags inkomst hade du i din senaste självdeklaration?									
Arbetsinkomst från mitt företag	45	29	57b	64bhi	49b	72	45	45b	43b
Arbetsinkomst från annan arbetsgivare	38	55cdegh	33	22	19	33	26	33e	51degh
Inkomst från enskild näringsverksamhet	24	27	18	23	21	17	33	25	22
Inkomst från handelsbolag	4	4	5	4	4	1	5	4	3
Annat slag av inkomst	18	26di	15	5	24di	3	19di	22di	7
Vet ej/Ej svar	6	6	7	2	5	5	2	8	5
BAS: SAMTLIGA	1540	332	132*	126*	194	42**	86*	418	210*
1540	22	9*	8*	13	3**	6*	27	14*	
BAS: SAMTLIGA OVÄGT	1488	155	180	129	243	58	92	488	143
1488	10	12	9	16	4	6	33	10	
Fr5. Var drivs det mesta av företagets verksamhet?									
Storstadsområde (Stockholm, Göteborg, Malmö)	32	5	28b	33b	32b	27	39b	51bcdei	37b
Tätort med mer än 3000 invånare	30	6	43b	32b	42bg	33	25b	32b	40b
Landsbygd eller tätort med mindre än 3000 invånare	32	82cdeghi	26h	22h	20	34	31hi	12	16
Utomlands	1	1	*	-	*	-	1	1	1
Vet ej/Ej svar	5	6	3	12h	5	6	3	4	6
----	----	----	----	----	----	----	----	----	----
100	100	100	100	100	100	100	100	100	100
Fr6. Anlitar företaget extern hjälp t.ex av redovisningskonsult när man deklarerar eller lämnar uppgifter till Skatteverket?									
Ja	72	73	76	84h	73	74	80	66	72
- för löpande bokföring	29	14	33b	39b	30b	47	43b	28b	36b
- för årsbokslut	50	37	55b	60b	56b	53	69bhi	49b	49
- för årsredovisning	41	26	50b	40b	48b	54	53b	44b	44b
- för skattedeklaration avseende moms och arbetsgivaravgifter	28	23	31	31	28	34	38b	27	31
- för inkomstdeklaration	46	56ceh	40	46	38	43	55	42	48
Nej	24	22d	24d	6	24d	24	15	31dg	25d
Vet ej/Ej svar	4	5	1	10ch	3	2	6	3	4

TOTAL	NÄRINGSGRÉN								
	Jordbruk Skogsbr. Fiske	Tillverk ning/ Framst.	Byggnads verksam- het	Handel	Hotell & Res- taurang	Tran- spor- ter	Fastigh. Data Ftgjänst	Utbildn. Häsovård m.m.	
(a)	(b)	(c)	(d)	(e)	(f)	(g)	(h)	(i)	
BAS: SAMTLIGA	1540	332	132*	126*	194	42**	86*	418	210*
BAS: SAMTLIGA OVÄGT	1540	22	9*	8*	13	3**	6*	27	14*
	1488	155	180	129	243	58	92	488	143
	1488	10	12	9	16	4	6	33	10
Fr7. Är du intresserad av skattefrågor i största allmänhet?									
Intresserad	79	77	83	77	72	76	87e	84e	75
(4) Ja, mycket intresserad	15	12	17	9	18i	12	12	20di	9
(3) Ja, ganska intresserad	31	26	33	33	25	45	37	35	32
(2) Ja, lite intresserad	33	39	33	36	29	19	38	29	34
(1) Nej, inte intresserad	17	19	14	15	23h	16	9	12	23h
Vet ej/Ej svar	4	3	3	8	5	8	4	4	3
	100	100	100	100	100	100	100	100	100
Medelvärde	2.46	2.32	2.54	2.39	2.41	2.57	2.53	2.65bei	2.28
Standardfel	0.025	0.077	0.071	0.079	0.069	0.126	0.088	0.043	0.078
Fr8. Vad tycker du i stort om skattesystemet, dvs skatternas storlek och reglernas utformning?									
Bra	14	20eh	13	14	9	20	18	12	12
(5) Mycket bra	1	-	*	2	*	-	-	2	1
(4) Ganska bra	13	20eh	13	12	9	20	18	10	10
(3) Varken bra eller illa	24	26	25	25	22	27	24	22	24
(2) Ganska illa	36	33	31	42	37	28	34	39	37
(1) Mycket illa	20	12	26b	18	26b	16	19	22b	21
Missnöjd	56	45	58	60b	63b	44	53	62b	58b
Vet ej/Ej svar	6	10d	4	2	6	9	5	5	6
Medelvärde	2.35	2.60cehi	2.27	2.37	2.16	2.55	2.43	2.26	2.29
Standardfel	0.026	0.082	0.078	0.088	0.062	0.141	0.109	0.046	0.085
Balansmått	-42	-25ehi	-45	-47	-53	-24	-35	-50	-47
Fr9. Vad tycker du i stort om Skatteverket, dvs tjänstemännen vid denna myndighet och det sätt på vilket de utför sina arbetsuppgifter?									
Bra	43	38	42	44	38	25	40	50be	43
(5) Mycket bra	10	7	10	15bg	9	6	3	16bg	8
(4) Ganska bra	32	31	32	29	29	19	38	34	35
(3) Varken bra eller illa	31	32	38	29	35	24	36	28	26
(2) Ganska illa	6	4	7	10	3	7	3	8	6
(1) Mycket illa	3	3	1	3	3	7	2	3	3
Missnöjd	9	7	8	13	7	14	5	11	8
Vet ej/Ej svar	18	23h	12	13	20h	37	18	12	23h
Medelvärde	3.50	3.45	3.49	3.50	3.46	3.15	3.44	3.60	3.52
Standardfel	0.024	0.070	0.063	0.090	0.058	0.148	0.076	0.045	0.076
Balansmått	34	31	34	31	31	11	35	40	34

J16384 - SKATTEVERKET - RIKS FÖRETAG

FILTER: ALLA

Fr10. Broschyrer och blanketter för företag

I vilken utsträckning instämmer du i följande påståenden om du använder en skala från 1 till 5, där 1 betyder "instämmer inte" och 5 betyder "instämmer helt"?

	TOTAL	NÄRINGSREN							
		Jordbruk Skogsbr. Fiske	Tillverk ning/ Framst.	Byggnads verksam- het	Handel	Hotell & Res- taurang	Tran- spor- ter	Fastigh. Data Ftgtjänst	Utbildn. Hälsovård m.m.
	(a)	(b)	(c)	(d)	(e)	(f)	(g)	(h)	(i)
BAS: SAMTLIGA	1540	332	132*	126*	194	42**	86*	418	210*
BAS: SAMTLIGA OVÄGT	1540	22	9*	8*	13	3**	6*	27	14*
	1488	155	180	129	243	58	92	488	143
	1488	10	12	9	16	4	6	33	10
a. Skatteverket skickar ut broschyrer och blanketter i god tid									
Instämmer	64	57	63	74b	69	76	67	63	62
(5) Instämmer helt	36	26	42b	39	38	52	38	34	43b
(4)	28	31i	21	35i	32i	24	28	29	19
(3)	16	18	19	11	12	18	18	15	15
(2)	3	4	3	3	1	-	2	3	5
(1) Instämmer inte alls	2	1	1	2	4	1	1	4	*
Instämmer inte	5	5	4	6	6	1	2	7	6
Ingen uppfattning/Ej svar	15	20	14	9	13	5	13	14	17
Medelvärde	4.09	3.97	4.17	4.15	4.12	4.32	4.17	4.01	4.21
Standardfel	0.027	0.081	0.074	0.090	0.070	0.121	0.097	0.051	0.090
Balansmått	59	53	60	68	64	75	64	56	57
b. Jag har lätt att få tag i de broschyrer och blanketter jag behöver									
Instämmer	63	50	64	64	60	70	64	72be	64b
(5) Instämmer helt	36	27	38	43b	33	46	30	40b	39
(4)	27	23	26	21	27	24	34	32	25
(3)	16	24chi	10	17	18	17	13	13	13
(2)	4	4	7	5	5	2	1	2	5
(1) Instämmer inte alls	2	2	3	1	3	2	1	3	2
Instämmer inte	6	6	10	6	8	5	2	5	7
Ingen uppfattning/Ej svar	15	20h	16	12	15	8	22h	10	16
Medelvärde	4.06	3.87	4.07	4.14	3.96	4.20	4.17	4.16b	4.12
Standardfel	0.026	0.081	0.082	0.089	0.068	0.132	0.087	0.044	0.085
Balansmått	57	44	54	58	52	66	62	67be	57
c. Skatteverkets broschyrer innehåller den information jag behöver									
Instämmer	49	45	47	50	46	53	48	53	48
(5) Instämmer helt	20	13	20	25b	19	29	21	21	29b
(4)	28	32i	27	25	27	24	27	32i	19
(3)	26	28	31	33	25	19	27	23	21
(2)	8	8	8	6	5	6	6	9	8
(1) Instämmer inte alls	2	1	*	*	5b	7	1	3	4
Instämmer inte	10	9	8	6	10	13	7	12	12
Ingen uppfattning/Ej svar	16	18	14	11	18	15	18	13	19
Medelvärde	3.67	3.59	3.68	3.77	3.61	3.73	3.74	3.68	3.75
Standardfel	0.027	0.072	0.070	0.083	0.071	0.164	0.101	0.047	0.099
Balansmått	39	36	39	45	36	40	41	41	36
d. Skatteverkets broschyrer och blanketter är begripliga									
Instämmer	36	34	34	33	33	32	40	44	32
(5) Instämmer helt	14	13	14	15	9	12	9	15	19e
(4)	22	20	20	18	24	20	30i	29i	13
(3)	27	26	24	36e	20	28	29	31e	25
(2)	17	20	16	16	27gh	14	10	13	18
(1) Instämmer inte alls	7	7	10	5	7	11	9	4	9
Instämmer inte	24	27h	27	21	35h	25	19	17	27
Ingen uppfattning/Ej svar	12	14	15	10	12	15	13	8	16h
Medelvärde	3.22	3.15	3.13	3.24	3.00	3.09	3.24	3.41e	3.20
Standardfel	0.030	0.095	0.093	0.097	0.074	0.160	0.118	0.048	0.109
Balansmått	12	7	7	12	-2	7	20	27bei	6

FILTER: ALLA

Fr10. Broschyrer och blanketter för företag

I vilken utsträckning instämmer du i följande påståenden om du använder en skala från 1 till 5, där 1 betyder "instämmer inte" och 5 betyder "instämmer helt"?

	NÄRINGSGRÉN								
	Jordbruk Skogsbr. Fiske	Tillverk ning/ Framst.	Byggnads verksam- het	Handel	Hotell & Res- taurang	Tran- spor- ter	Fastigh. Data Ftgjtjänst	Utbildn. Hälsovård m.m.	
TOTAL	(a)	(b)	(c)	(d)	(e)	(f)	(g)	(h)	(i)
BAS: SAMTLIGA	1540	332	132*	126*	194	42**	86*	418	210*
BAS: SAMTLIGA OVÄGT	1540	22	9*	8*	13	3**	6*	27	14*
	1488	155	180	129	243	58	92	488	143
	1488	10	12	9	16	4	6	33	10
e. Totalt sett är Skatteverkets broschyrer och blanketter bra									
Instämmer	44	38	40	47	38	44	50	51be	40
(5) Instämmer helt	17	12	12	19	14	26	20	17	23b
(4)	27	26	28	28	24	19	30	34i	17
(3)	32	36	30	35	33	28	20	30	30
(2)	9	8	15h	8	9	8	11	7	10
(1) Instämmer inte alls	3	3	1	2	5	6	1	3	3
Instämmer inte	12	11	16	9	14	14	12	9	14
Ingen uppfattning/Ej svar	13	15	15	8	14	14	17	9	17
Medelvärde	3.52	3.44	3.40	3.60	3.39	3.58	3.68	3.62	3.55
Standardfel	0.028	0.083	0.075	0.090	0.071	0.169	0.113	0.046	0.103
Balansmått	32	28	24	37	24	30	38	41e	26

FILTER: ALLA

FRÅGOR OM SKATTESYSTEMET OCH ATT GÖRA RÄTT OCH FEL

Fr11. Förutsättningarna för företag att göra rätt för sig

I vilken utsträckning instämmer du i följande påståenden om du använder en skala från 1 till 5, där 1 betyder "instämmer inte" och 5 betyder "instämmer helt"?

	TOTAL	NÄRINGSGRUPP							
		Jordbruk Skogsbr. Fiske	Tillverk ning/ Framst.	Byggnads verksam- het	Handel	Hotell & Res- taurang	Tran- spor- ter	Fastigh. Data Ftgjänst	Utbildn. Hälsovård m.m.
	(a)	(b)	(c)	(d)	(e)	(f)	(g)	(h)	(i)
BAS: SAMTLIGA	1540	332	132*	126*	194	42**	86*	418	210*
BAS: SAMTLIGA OVÄGT	1540	22	9*	8*	13	3**	6*	27	14*
	1488	155	180	129	243	58	92	488	143
	1488	10	12	9	16	4	6	33	10
a. Vi har ett enkelt skattesystem för företag									
Instämmer	12	9	8	19	11	23	10	13	12
(5) Instämmer helt	5	3	2	10	6	5	3	4	6
(4)	7	6	6	9	4	18	7	9	5
(3)	23	20	25	23	22	26	20	25	22
(2)	26	28	21	37ci	28	18	23	25	21
(1) Instämmer inte alls	28	24	37bd	15	31d	19	34d	28d	31d
Instämmer inte	53	52	58	51	59	37	57	53	52
Ingen uppfattning/Ej svar	12	19deh	8	7	8	14	13	8	14
Medelvärde	2.27	2.22	2.07	2.60bceg	2.21	2.67	2.12	2.30	2.24
Standardfel	0.031	0.095	0.083	0.109	0.077	0.171	0.124	0.053	0.108
Balansmätt	-42	-43	-50	-33	-48	-14	-46	-40	-40
b. Systemet med skattekonto är bra									
Instämmer	53	42	49	66bci	56b	69	60b	59b	48
(5) Instämmer helt	26	20	23	26	34b	30	35b	28	25
(4)	27	23	26	39bei	22	39	25	31	23
(3)	20	23	29	17	18	18	16	18	23
(2)	6	5	12	6	8	2	9	5	7
(1) Instämmer inte alls	3	2	*	3	5	*	2	5	4
Instämmer inte	10	7	12	9	13	3	10	10	10
Ingen uppfattning/Ej svar	17	28cdeh	11	8	13	11	13	13	19
Medelvärde	3.80	3.72	3.67	3.87	3.83	4.08	3.95	3.84	3.72
Standardfel	0.028	0.084	0.075	0.088	0.077	0.108	0.113	0.050	0.093
Balansmätt	44	35	37	57b	43	66	49	49	38
c. Information om ändrade skatteregler för företag kommer i tid									
Instämmer	32	33	38	47beghi	32	26	23	32	24
(5) Instämmer helt	13	9	15	22b	11	15	10	13	13
(4)	19	23i	22i	25i	21	10	13	18	10
(3)	26	21	33	22	27	31	32	28	21
(2)	11	12	12	11	6	1	14	12	11
(1) Instämmer inte alls	5	2	3	4	8b	5	2	8b	3
Instämmer inte	16	13	15	15	14	6	15	20	14
Ingen uppfattning/Ej svar	27	33cdh	14	16	27c	37	30c	21	41cdeh
Medelvärde	3.34	3.40	3.41	3.58h	3.28	3.48	3.23	3.21	3.34
Standardfel	0.029	0.081	0.078	0.102	0.074	0.148	0.106	0.054	0.098
Balansmätt	16	19	23	32hi	18	20	8	12	10
d. Det är lätt för företag att deklarerera och lämna uppgifter om olika skatter									
Instämmer	24	22	24	33i	25	42	24	23	15
(5) Instämmer helt	8	3	7	15b	6	28	4	7	10b
(4)	16	19i	17i	18i	19i	14	20i	16i	5
(3)	25	19	35bh	32b	24	17	22	23	30
(2)	21	23	19	17	21	12	23	25i	13
(1) Instämmer inte alls	13	11	8	5	15d	14	15	14d	22bcd
Instämmer inte	34	33	27	22	36d	26	38	40d	35
Ingen uppfattning/Ej svar	18	26cdeh	14	13	15	15	16	14	20
Medelvärde	2.80	2.74	2.96	3.25beghi	2.77	3.34	2.69	2.73	2.61
Standardfel	0.031	0.089	0.079	0.099	0.077	0.196	0.121	0.054	0.109
Balansmätt	-11	-11	-2	11bhi	-11	16	-15	-16	-20

J16384 - SKATTEVERKET - RIKS FÖRETAG

FILTER: ALLA

FRÅGOR OM SKATTESYSTEMET OCH ATT GÖRA RÄTT OCH FEL

Fr11. Förutsättningarna för företag att göra rätt för sig

I vilken utsträckning instämmer du i följande påståenden om du använder en skala från 1 till 5, där 1 betyder "instämmer inte" och 5 betyder "instämmer helt"?

	TOTAL	NÄRINGSGRUPP							Utbildn. Hälsovård m.m.
		Jordbruk Skogsbr. Fiske	Tillverk ning/ Framst.	Byggnads verksam- het	Handel	Hotell & Res- taurang	Tran- spor- ter	Fastigh. Data Ftgjänst	
	(a)	(b)	(c)	(d)	(e)	(f)	(g)	(h)	(i)
BAS: SAMTLIGA	1540	332	132*	126*	194	42**	86*	418	210*
BAS: SAMTLIGA OVÄGT	1540	22	9*	8*	13	3**	6*	27	14*
	1488	155	180	129	243	58	92	488	143
	1488	10	12	9	16	4	6	33	10
e. Skatteverkets hemsida www.skatteverket.se är bra									
Instämmer	35	24	32	32	31	44	32	48bcdegi	31
(5) Instämmer helt	13	9	11	16	15	24	16	15	10
(4)	22	14	21	16	16	20	17	33bdegi	21
(3)	18	16	25	20	16	15	18	19	18
(2)	3	5	3	4	5	1	4	2	2
(1) Instämmer inte alls	2	-	*	2b	3b	6	1	4b	-
Instämmer inte	5	5	4	7	8	7	5	6	2
Ingen uppfattning/Ej svar	42	55cdh	39	41h	45h	34	45h	27	49h
Medelvärde	3.70	3.63	3.64	3.66	3.63	3.84	3.75	3.75	3.76
Standardfel	0.031	0.112	0.073	0.124	0.093	0.196	0.139	0.050	0.092
Balansmätt	30	19	29	26	23	37	27	43bde	29
f. Skatteverkets Servicetelefon 020-567000 är bra									
Instämmer	20	19	23	19	19	34	15	21	19
(5) Instämmer helt	9	8	7	12	10	21	4	7	9
(4)	11	10	15	7	9	13	10	14	10
(3)	12	8	15	18b	10	7	16	12	15
(2)	5	5	5	6	9	3	1	5	5
(1) Instämmer inte alls	4	4	1	9cei	2	7	1	6	2
Instämmer inte	9	9	6	14g	11	11	2	11	7
Ingen uppfattning/Ej svar	59	64d	56	48	61	48	67	57	59
Medelvärde	3.36	3.37	3.49	3.17	3.43	3.72	3.46	3.24	3.47
Standardfel	0.032	0.105	0.074	0.120	0.077	0.189	0.093	0.057	0.092
Balansmätt	10	9	16	5	9	23	12	9	12
g. Det är enkelt att få hjälp av Skatteverkets personal									
Instämmer	37	30	49b	34	36	47	37	39	36
(5) Instämmer helt	13	10	15	10	15	22	14	13	14
(4)	24	20	34b	24	21	25	23	26	22
(3)	20	17	23	20	17	13	13	22	26
(2)	9	9	10	12	11	15	9	9	6
(1) Instämmer inte alls	5	5	1	9c	3	8	2	7c	4
Instämmer inte	14	14	10	20	14	24	11	17	10
Ingen uppfattning/Ej svar	29	39ch	18	26	34ch	16	38ch	22	28
Medelvärde	3.43	3.36	3.64	3.21	3.51	3.45	3.63	3.36	3.51
Standardfel	0.029	0.093	0.070	0.107	0.073	0.176	0.114	0.053	0.089
Balansmätt	23	16	38bd	14	22	24	26	23	26
h. Totalt sett är det lätt för företag att göra rätt för sig									
Instämmer	30	25	27	43bi	29	42	31	31	26
(5) Instämmer helt	10	8	9	13	11	20	12	11	8
(4)	19	17	18	29b	17	22	19	20	18
(3)	28	25	30	26	30	18	28	30	29
(2)	16	14	25h	18	18	18	13	14	13
(1) Instämmer inte alls	10	7	8	8	13	11	6	10	12
Instämmer inte	26	21	33	27	31	28	18	25	25
Ingen uppfattning/Ej svar	17	29cdeh	10	5	10	12	23de	15d	19d
Medelvärde	3.06	3.06	2.93	3.22	2.96	3.25	3.25	3.08	2.96
Standardfel	0.030	0.091	0.083	0.103	0.078	0.177	0.119	0.054	0.100
Balansmätt	4	3	-7	16	-2	13	13	6	1

J16384 - SKATTEVERKET - RIKS FÖRETAG

FILTER: ALLA

FRÅGOR OM SKATTESYSTEMET OCH ATT GÖRA RÄTT OCH FEL

Fr12. Ärlighet och fusk med skatt?

I vilken utsträckning instämmer du i följande påståenden om du använder en skala från 1 till 5, där 1 betyder "instämmer inte" och 5 betyder "instämmer helt"?

	TOTAL	NÄRINGSGREN							
		Jordbruk Skogsbr. Fiske	Tillverk ning/ Framst.	Byggnads verksam- het	Handel	Hotell & Res- taurang	Tran- spor- ter	Fastigh. Data Ftgjänst	Utbildn. Hälsovård m.m.
	(a)	(b)	(c)	(d)	(e)	(f)	(g)	(h)	(i)
BAS: SAMTLIGA	1540	332	132*	126*	194	42**	86*	418	210*
BAS: SAMTLIGA OVÄGT	1540	22	9*	8*	13	3**	6*	27	14*
	1488	155	180	129	243	58	92	488	143
	1488	10	12	9	16	4	6	33	10
a. Vårt företag är berett att betala sina skatter så länge alla eller nästan alla gör det									
Instämmer	81	79	82	85	77	74	89	80	85
(5) Instämmer helt	66	57	67	64	65	63	83bdeh	68b	75b
(4)	15	23ghi	16	21g	13	11	6	12	11
(3)	6	10hi	9hi	4	6	8	2	3	2
(2)	1	-	-	5bh	1	1	-	1	2
(1) Instämmer inte alls	3	2	6i	2	5i	-	2	4	*
Instämmer inte	4	2	6	7b	6b	1	2	5	2
Ingen uppfattning/Ej svar	9	9	2	4	10c	16	8	11c	10c
Medelvärde	4.54	4.46	4.40	4.45	4.46	4.63	4.83bcde	4.56	4.75bcde
Standardfel	0.025	0.070	0.083	0.087	0.072	0.105	0.069	0.047	0.057
Balansmätt	77	78	76	78	71	73	87	75	83
b. Vårt företag försöker undvika att göra affärer med företag som skattefuskar									
Instämmer	75	72	80	84i	74	62	82	75	68
(5) Instämmer helt	63	56	69	70	62	53	76bi	67b	57
(4)	11	16h	11	14	12	8	6	8	11
(3)	4	5	3	3	5	7	4	3	3
(2)	2	2	3	3	2	-	4	1	1
(1) Instämmer inte alls	2	1	3	2	3	2	1	4	*
Instämmer inte	4	3	6	5	5	2	6	5	1
Ingen uppfattning/Ej svar	18	20d	11	8	16	29	9	17	28cdgh
Medelvärde	4.59	4.54	4.57	4.61	4.53	4.55	4.65	4.59	4.72
Standardfel	0.023	0.068	0.072	0.076	0.062	0.122	0.092	0.045	0.052
Balansmätt	70	69	74	79	69	59	76	70	67
c. Vårt företag är i stor utsträckning utsatt för konkurrens från företag inom branschen som skattefuskar									
Instämmer	22	13	22	36bh	26bh	31	40bch	16	25b
(5) Instämmer helt	12	4	15b	24bhi	15b	26	22bh	9	12b
(4)	10	10	7	12	11	5	18h	7	13
(3)	8	10	11	11	7	6	16h	6	6
(2)	11	14i	13	13	12	14	5	9	5
(1) Instämmer inte alls	25	24d	24d	10	21	5	15	34deg	30d
Instämmer inte	36	38dg	36	23	33	19	21	43dg	35
Ingen uppfattning/Ej svar	34	39	31	29	33	44	23	35	33
Medelvärde	2.59	2.26	2.67	3.39bcehi	2.79bh	3.59	3.33bhi	2.19	2.58
Standardfel	0.040	0.103	0.117	0.130	0.101	0.200	0.154	0.068	0.136
Balansmätt	-14	-25	-14	13bch	-8h	12	19bcehi	-27	-10
d. Jag känner personligen företagare som skattefuskar									
Instämmer	20	20	20	24	18	16	26	22	16
(5) Instämmer helt	15	14	17	16	13	12	21	16	10
(4)	6	7	3	8	5	3	6	6	6
(3)	7	6	14h	5	8	5	9	4	7
(2)	9	13g	6	7	6	8	2	10	10
(1) Instämmer inte alls	35	27	40	32	34	46	26	41b	37
Instämmer inte	44	40	45	39	40	54	28	51bg	47g
Ingen uppfattning/Ej svar	29	34ch	20	31	34ch	26	37ch	22	30
Medelvärde	2.38	2.50	2.40	2.54	2.34	2.04	2.90i	2.30	2.16
Standardfel	0.042	0.127	0.121	0.148	0.104	0.204	0.184	0.074	0.125
Balansmätt	-24	-20	-25	-15	-22	-38	-1hi	-30	-31

FILTER: ALLA

FRÅGOR OM SKATTESYSTEMET OCH ATT GÖRA RÄTT OCH FEL

Fr12. Ärlighet och fusk med skatt?

I vilken utsträckning instämmer du i följande påståenden om du använder en skala från 1 till 5, där 1 betyder "instämmer inte" och 5 betyder "instämmer helt"?

TOTAL	NÄRINGSGRÄN								
	Jordbruk Skogsbr. Fiske	Tillverk ning/ Framst.	Byggnads verksam- het	Handel	Hotell & Res- taurang	Tran- spor- ter	Fastigh. Data Ftgjänst	Utbildn. Hälsovård m.m.	
(a)	(b)	(c)	(d)	(e)	(f)	(g)	(h)	(i)	
BAS: SAMTLIGA	1540	332	132*	126*	194	42**	86*	418	210*
BAS: SAMTLIGA OVÄGT	1540	22	9*	8*	13	3**	6*	27	14*
	1488	155	180	129	243	58	92	488	143
	1488	10	12	9	16	4	6	33	10

e. Det förekommer i vår bransch att anställda begär "svart lön" dvs att uppgift om ersättningen inte lämnas till Skatteverket

Instämmer	15	15	14	26beh	13	24	32bcehi	11	12
(5) Instämmer helt	10	12h	11	15h	8	13	23ehi	6	8
(4)	5	2	3	11b	5	11	9b	5	4
(3)	7	8	5	2	6	22	9	4	8
(2)	7	10	6	8	5	11	13	6	5
(1) Instämmer inte alls	45	33	53bg	38	56bdg	20	26	55bdg	46g
Instämmer inte	52	42	59bg	46	61bg	31	39	61bdg	51
Ingen uppfattning/Ej svar	26	35eh	22	25	20	23	20	24	29
Medelvärde	2.03	2.26eh	1.89	2.43eh	1.80	2.82	2.88bcehi	1.69	1.92
Standardfel	0.043	0.151	0.117	0.167	0.099	0.209	0.190	0.063	0.137
Balansmått	-37	-28eh	-45	-20eh	-48	-7	-7cehi	-50	-39

f. Totalt sett är omfattningen på skattefusket ett allvarligt problem

Instämmer	61	58	59	60	62	57	71	64	59
(5) Instämmer helt	46	46	50	46	42	44	58	43	44
(4)	16	12	9	14	20c	13	13	21bc	15
(3)	14	17	22h	15	12	20	9	12	13
(2)	6	8	6	10	5	16	2	5	5
(1) Instämmer inte alls	4	3	2	5	4	-	4	5	3
Instämmer inte	10	11	8	15	8	16	6	11	8
Ingen uppfattning/Ej svar	14	14	11	10	17	7	13	13	20
Medelvärde	4.08	4.06	4.10	3.95	4.11	3.91	4.37	4.05	4.16
Standardfel	0.030	0.095	0.085	0.113	0.073	0.156	0.114	0.054	0.094
Balansmått	51	48	50	45	54	41	65	53	51

SKATTEVERKETS KONTROLL

Fr13. Har företaget blivit kontrollerat genom skatterevision under de senaste 5 åren?

Ja	13	10	8	16	18	17	13	14	9
Nej	78	77	78	77	76	68	82	78	86
Vet ej/Ej svar	9	13i	14i	7	6	15	6	8	4
	----	----	----	----	----	----	----	----	----
	100	100	100	100	100	100	100	100	100

Fr14. Har företaget fått frågor från Skatteverket om företagets deklarationer under de senaste 2 åren?

Ja	31	29	41i	27	37i	28	26	37i	18
Nej	62	62	50	67	53	68	67	58	80bceh
Vet ej/Ej svar	6	9	8	6	10i	5	7	5	2
	----	----	----	----	----	----	----	----	----
	100	100	100	100	100	100	100	100	100

FILTER: ALLA

SKATTEVERKETS KONTROLL M.M.

Fr15. Skatteverkets kontroll

I vilken utsträckning instämmer du i följande påståenden om du använder en skala från 1 till 5, där 1 betyder "instämmer inte" och 5 betyder "instämmer helt"?

	TOTAL	NÄRINGSGRUPP							
		Jordbruk Skogsbr. Fiske	Tillverk ning/ Framst.	Byggnads verksam- het	Handel	Hotell & Res- taurang	Tran- spor- ter	Fastigh. Data Ftgjänst	Utbildn. Hälsovård m.m.
	(a)	(b)	(c)	(d)	(e)	(f)	(g)	(h)	(i)
BAS: SAMTLIGA	1540	332	132*	126*	194	42**	86*	418	210*
BAS: SAMTLIGA OVÄGT	1540	22	9*	8*	13	3**	6*	27	14*
	1488	155	180	129	243	58	92	488	143
	1488	10	12	9	16	4	6	33	10
a. Det är troligt att Skatteverket skulle upptäcka ett skattefusk, i ett företag som vårt, mot bakgrund av storlek, bransch etc.									
Instämmer	38	35	41	46	37	45	38	39	36
(5) Instämmer helt	26	22	30	31	25	40	27	26	26
(4)	12	12	11	15	12	5	11	13	10
(3)	11	11	7	14	9	12	15	13	10
(2)	7	6	6	5	9	5	15bh	4	13h
(1) Instämmer inte alls	20	25	25	16	18	10	16	17	25
Instämmer inte	27	30	31	21	27	15	31	22	38dh
Ingen uppfattning/Ej svar	23	24	21	19	28	29	16	27	17
Medelvärde	3.22	3.03	3.19	3.50	3.24	3.85	3.22	3.35	3.00
Standardfel	0.048	0.150	0.140	0.154	0.121	0.231	0.177	0.081	0.151
Balansmätt	11	5	10	25i	10	30	7	17	-2
b. Om Skatteverket skulle upptäcka skattefusk, i ett företag som vårt, blir konsekvenserna allvarliga mot bakgrund av storlek, bransch etc.									
Instämmer	35	28	38	52behi	35	43	40	34	34
(5) Instämmer helt	25	19	26	34b	25	37	35b	24	24
(4)	10	9	13	18g	10	6	5	11	10
(3)	12	12	17	12	8	10	11	14	8
(2)	7	13eh	10	4	4	6	10	4	5
(1) Instämmer inte alls	10	8	11	5	12	1	12	11	16d
Instämmer inte	18	21d	21	9	16	7	22	16	21
Ingen uppfattning/Ej svar	35	39c	24	27	41c	41	26	36	37
Medelvärde	3.50	3.30	3.42	3.99bchi	3.53	4.20	3.57	3.49	3.33
Standardfel	0.038	0.115	0.107	0.107	0.101	0.154	0.164	0.067	0.136
Balansmätt	18	7	17	43bceghi	19	35bi	19	19b	13
c. Skatteverket är bra på att bekämpa skattefusket bland företagen									
Instämmer	13	14	11	16	15	23	10	11	13
(5) Instämmer helt	5	6	*	11chi	8c	10	2	3	3
(4)	8	8	10	6	7	13	8	8	10
(3)	19	21	25i	26i	16	20	15	18	13
(2)	13	13	13	13	14	4	14	16i	8
(1) Instämmer inte alls	12	8	12	9	16	13	24bdh	11	15
Instämmer inte	25	21	25	22	29	17	37b	27	22
Ingen uppfattning/Ej svar	43	44	38	35	41	39	37	43	52d
Medelvärde	2.66	2.85	2.57	2.92	2.62	3.06	2.23	2.58	2.56
Standardfel	0.031	0.093	0.076	0.109	0.086	0.181	0.124	0.051	0.107
Balansmätt	-12	-7g	-15	-6g	-15	7ceg	-27h	-16	-10g
d. Skatteverket är bra på att kontrollera företagsdeklarationer									
Instämmer	29	29	43bghi	33	33	32	22	23	25
(5) Instämmer helt	12	13	11	18h	18h	16	11	9	10
(4)	16	16	31bdeghi	15	15	15	11	14	15
(3)	17	19	14	21	13	25	23	18	13
(2)	4	4	7	4	4	1	7	3	3
(1) Instämmer inte alls	2	2	1	1	2	6	1	4	3
Instämmer inte	6	6	8	4	6	7	7	7	6
Ingen uppfattning/Ej svar	48	46	35	42	48	36	48	52c	55c
Medelvärde	3.62	3.61	3.69	3.80	3.83h	3.54	3.48	3.47	3.59
Standardfel	0.028	0.085	0.070	0.089	0.072	0.156	0.105	0.050	0.093
Balansmätt	22	22	34h	29	27	24	15	17	20

FILTER: ALLA

SKATTEVERKET'S KONTROLL M.M.

Fr15. Skatteverkets kontroll

I vilken utsträckning instämmer du i följande påståenden om du använder en skala från 1 till 5, där 1 betyder "instämmer inte" och 5 betyder "instämmer helt"?

	TOTAL	NÄRINGSGREN							Utbildn. Hälsovård m.m.
		Jordbruk Skogsbr. Fiske	Tillverk ning/ Framst.	Byggnads verksam- het	Handel	Hotell & Res- taurang	Tran- spor- ter	Fastigh. Data Ftjtjänst	
	(a)	(b)	(c)	(d)	(e)	(f)	(g)	(h)	(i)
BAS: SAMTLIGA	1540	332	132*	126*	194	42**	86*	418	210*
1540	22	9*	8*	13	3**	6*	27	14*	
BAS: SAMTLIGA OVÄGT	1488	155	180	129	243	58	92	488	143
1488	10	12	9	16	4	6	33	10	
e. Totalt sett är skattekontrollen bra									
Instämmer	29	31	34	37	32	50	21	25	23
(5) Instämmer helt	13	12	10	21h	18h	23	12	9	11
(4)	17	19	24g	16	14	27	9	16	13
(3)	24	23	23	31	18	11	40beh	23	22
(2)	7	7	9	3	8	5	8	8	4
(1) Instämmer inte alls	5	2	6	7b	4	8	1	7b	4
Instämmer inte	12	8	14	11	13	13	9	15	8
Ingen uppfattning/Ej svar	35	37d	29	21	37d	26	30	37d	46cd
Medelvärde	3.39	3.51h	3.33	3.50	3.53	3.70	3.35	3.19	3.40
Standardfel	0.035	0.101	0.096	0.123	0.095	0.194	0.116	0.063	0.122
Balansmätt	18	22	19	26	20	37	13	10	15
Fr16. Förtroendet för Skatteverket									
Totalt sett har jag förtroende för Skatteverket									
Instämmer	50	54	50	50	54	58	41	49	48
(5) Instämmer helt	20	25g	15	23	21	29	10	18	22
(4)	30	29	35	26	33	29	31	31	26
(3)	30	29	36	30	25	22	39	28	32
(2)	8	6	9	9	4	3	6	9	10
(1) Instämmer inte alls	5	3	2	6	4	8	1	7	4
Instämmer inte	12	10	11	15	8	12	6	16	13
Ingen uppfattning/Ej svar	8	8	2	6	12c	8	14c	7	6
Medelvärde	3.59	3.71	3.53	3.55	3.72	3.73	3.51	3.48	3.57
Standardfel	0.028	0.084	0.071	0.102	0.066	0.160	0.085	0.051	0.090
Balansmätt	38	44	39	35	46	46	34	33	35
BAS: SAMTLIGA	1540	332	132*	126*	194	42**	86*	418	210*
1540	22	9*	8*	13	3**	6*	27	14*	
BAS: SAMTLIGA OVÄGT	1488	155	180	129	243	58	92	488	143
1488	10	12	9	16	4	6	33	10	
Fr17. Har företaget haft kontakt med kronofogdemyndigheten?									
Ja, under de senaste 12 månaderna	11	6	9	18bi	19bi	10	10	14bi	6
Ja, tidigare	10	10	10	20bei	8	6	18i	11i	3
Nej, har aldrig haft kontakt med KFM	78	83de	80d	61	72	84	71	74d	91cdegh
Vet ej/Ej svar	1	2	1	1	1	-	1	1	-
----	----	----	----	----	----	----	----	----	----
100	100	100	100	100	100	100	100	100	100

FILTER: ALLA

KRONOFOGDEMYNDIGHETEN

Fr18. Allmänt om betalning och indrivning av skulder

I vilken utsträckning instämmer du i följande påståenden om du använder en skala från 1 till 5, där 1 betyder "instämmer inte" och 5 betyder "instämmer helt"?

	TOTAL	NÄRINGSGRUPP							
		Jordbruk Skogsbr. Fiske	Tillverk ning/ Framst.	Byggnads verksam- het	Handel	Hotell & Res- taurang	Tran- spor- ter	Fastigh. Data Ftgjänst	Utbildn. Hälsovård m.m.
	(a)	(b)	(c)	(d)	(e)	(f)	(g)	(h)	(i)
BAS: SAMTLIGA	1540	332	132*	126*	194	42**	86*	418	210*
BAS: SAMTLIGA OVÄGT	1540	22	9*	8*	13	3**	6*	27	14*
	1488	155	180	129	243	58	92	488	143
	1488	10	12	9	16	4	6	33	10
a. Vårt företag har fått information från kronofogdemyndigheten om risken att skuldsätta sig									
Instämmer	7	8h	6	14h	8h	8	13h	3	7
(5) Instämmer helt	4	2	5h	7h	6h	6	8h	1	5
(4)	3	6h	1	7h	2	2	4	1	3
(3)	4	2	2	7	3	1	6	5	3
(2)	5	2	12bi	6	5	2	6	7	3
(1) Instämmer inte alls	66	65	70	56	61	81	63	68	68
Instämmer inte	71	67	82bde	62	66	83	69	75d	71
Ingen uppfattning/Ej svar	18	23c	10	17	23c	7	12	17	19
Medelvärde	1.46	1.43	1.44	1.84bh	1.52	1.38	1.73h	1.32	1.43
Standardfel	0.031	0.096	0.085	0.131	0.085	0.155	0.150	0.039	0.103
Balansmätt	-64	-59h	-76	-48ch	-58h	-75	-57	-72	-64
b. Kronofogdemyndighetens information har påverkat företagets agerande									
Instämmer	5	5	2	7	7	6	9	3	7
(5) Instämmer helt	2	1	1	4	4h	6	5b	1	3
(4)	3	4	1	2	2	-	3	2	4
(3)	4	3	4	4	3	3	11bi	5	2
(2)	5	2	4	13bghi	7b	3	2	5	2
(1) Instämmer inte alls	58	58	64	55	50	74	51	62e	52
Instämmer inte	62	59	69	68	57	78	53	67i	54
Ingen uppfattning/Ej svar	29	32	25	21	33	13	28	25	36dh
Medelvärde	1.42	1.34	1.26	1.58	1.56	1.39	1.75bch	1.34	1.47
Standardfel	0.026	0.072	0.054	0.097	0.074	0.141	0.134	0.038	0.092
Balansmätt	-57	-55	-67	-61	-51	-72	-44ch	-63	-48ch
c. Kronofogdemyndigheten informerar tillräckligt mycket om risken att överskuldsätta sig									
Instämmer	7	6	6	13h	8	9	10	5	5
(5) Instämmer helt	4	3	3	9bh	5	3	9bh	2	4
(4)	3	4	3	4	3	6	1	2	1
(3)	6	5	7	7	7	3	5	5	11
(2)	7	5	5	8	9	6	12	7	7
(1) Instämmer inte alls	43	39	49	49	44	63	46	42	40
Instämmer inte	50	44	54	56	53	69	57	49	47
Ingen uppfattning/Ej svar	37	45deg	34	24	32	18	28	42d	37
Medelvärde	1.69	1.66	1.59	1.90	1.78	1.54	1.84	1.56	1.77
Standardfel	0.031	0.094	0.083	0.124	0.081	0.150	0.144	0.049	0.100
Balansmätt	-43	-38	-48	-44	-44	-60	-47	-44	-42
d. Om inte kronofogdemyndigheten fanns skulle många inte betala sina skulder									
Instämmer	60	64	62	72hi	59	41	63	58	53
(5) Instämmer helt	39	40	43	52gh	41	31	31	37	37
(4)	21	24	19	20	18	11	32ei	21	16
(3)	10	10	9	6	10	3	4	11	14
(2)	3	1	4	2	2	2	5	3	8b
(1) Instämmer inte alls	4	2	4	5	5	34	4	4	1
Instämmer inte	7	3	8	7	6	36	9	8b	9b
Ingen uppfattning/Ej svar	23	24	21	15	24	19	24	23	25
Medelvärde	4.14	4.30	4.18	4.32	4.18	3.03	4.07	4.08	4.05
Standardfel	0.029	0.073	0.086	0.097	0.073	0.244	0.115	0.052	0.093
Balansmätt	53	61i	54	65i	53	5	54	50	44

FILTER: ALLA

KRONOFOGDEMYNDIGHETEN

Fr18. Allmänt om betalning och indrivning av skulder

I vilken utsträckning instämmer du i följande påståenden om du använder en skala från 1 till 5, där 1 betyder "instämmer inte" och 5 betyder "instämmer helt"?

	TOTAL	NÄRINGSGRUPP							
		Jordbruk Skogsbr. Fiske	Tillverk ning/ Framst.	Byggnads verksam- het	Handel	Hotell & Res- taurang	Tran- spor- ter	Fastigh. Data Ftgjänst	Utbildn. Hälsovård m.m.
	(a)	(b)	(c)	(d)	(e)	(f)	(g)	(h)	(i)
BAS: SAMTLIGA	1540	332	132*	126*	194	42**	86*	418	210*
BAS: SAMTLIGA OVÄGT	1540	22	9*	8*	13	3**	6*	27	14*
	1488	155	180	129	243	58	92	488	143
	1488	10	12	9	16	4	6	33	10
e. Vårt företag är berett att betala sina skulder efter förmåga så länge alla eller nästan alla gör det									
Instämmer	77	78	79	81	76	67	88h	73	77
(5) Instämmer helt	70	71	72	71	72	57	83h	66	68
(4)	7	8	7	11	4	10	5	7	9
(3)	3	5	2	1	2	2	4	2	5
(2)	*	-	-	-	*	-	1	*	1
(1) Instämmer inte alls	7	5	10	7	6	15	1	9	5
Instämmer inte	7	5	10	7	6	15	2	9	6
Ingen uppfattning/Ej svar	13	12	8	11	16	15	6	16	12
Medelvärde	4.53	4.59	4.42	4.54	4.62	4.10	4.80	4.45	4.52
Standardfel	0.031	0.085	0.101	0.104	0.074	0.221	0.071	0.060	0.096
Balansmätt	70	74	69	74	70	52	87h	64	71
f. Vårt företag är berett att betala sina skulder efter förmåga oavsett om andra gör det eller inte									
Instämmer	82	73	93bh	87b	87b	84	84	82	84
(5) Instämmer helt	72	60	78b	75b	79b	74	79b	71b	78b
(4)	10	13	15	12	8	9	5	10	6
(3)	4	8e	1	5	1	2	6	3	3
(2)	2	4	*	2	2	-	1	2	3
(1) Instämmer inte alls	3	3	2	2	3	3	3	2	1
Instämmer inte	5	7	2	5	5	3	3	4	4
Ingen uppfattning/Ej svar	9	12d	4	4	6	11	7	11	10
Medelvärde	4.62	4.39	4.73b	4.60	4.69b	4.69	4.68	4.64b	4.74b
Standardfel	0.023	0.085	0.052	0.078	0.057	0.114	0.091	0.039	0.063
Balansmätt	78	66	90b	82	82b	80	80	78	80
g. Jag känner personligen företagare som avsiktligt inte betalar sina skulder									
Instämmer	9	7	8	17bi	8	12	13i	12i	3
(5) Instämmer helt	6	5	4	11i	5	4	10i	9i	1
(4)	3	2	3	6	3	8	3	3	2
(3)	3	3	8	1	2	1	6	4	2
(2)	6	8	4	5	5	3	5	7	6
(1) Instämmer inte alls	49	47	51	35	51d	58	51	51d	52d
Instämmer inte	55	55d	55	40	56d	61	56	58d	58d
Ingen uppfattning/Ej svar	32	34	29	42h	33	26	25	26	36
Medelvärde	1.69	1.64	1.67	2.20bei	1.59	1.61	1.86i	1.79i	1.33
Standardfel	0.034	0.098	0.091	0.146	0.079	0.165	0.151	0.063	0.072
Balansmätt	-46	-48	-48	-23bcehi	-48	-49	-43	-46	-55
h. Totalt sett: I Sverige har vi ett väl fungerande system för indrivning av obetalda skulder									
Instämmer	38	41	43	42	37	43	43	35	33
(5) Instämmer helt	16	18	22	18	17	19	15	14	13
(4)	22	24	21	23	20	24	28	21	20
(3)	17	15	16	14	21	18	28hi	15	14
(2)	7	5	14be	9	4	1	4	7	7
(1) Instämmer inte alls	5	3	2	11bci	9c	3	2	5	3
Instämmer inte	11	8	15	20bg	13	5	6	11	10
Ingen uppfattning/Ej svar	34	35	26	24	28	34	23	39dg	44cdeg
Medelvärde	3.58	3.73	3.65	3.39	3.46	3.82	3.64	3.53	3.59
Standardfel	0.030	0.088	0.086	0.119	0.081	0.139	0.100	0.053	0.095
Balansmätt	27	33	28	22	24	38	36	23	23

FILTER: ALLA

FÖRTROENDE FÖR KRONOFOGDEMYNDIGHETEN

Fr19. Förtroendet för kronofogdemyndigheten

I vilken utsträckning instämmer du i följande påståenden om du använder en skala från 1 till 5, där 1 betyder "instämmer inte" och 5 betyder "instämmer helt"?

	NÄRINGSGREN								
	Jordbruk Skogsbr. Fiske	Tillverk ning/ Framst.	Byggnads verksam- het	Handel	Hotell & Res- taurang	Tran- spor- ter	Fastigh. Data Ftgjänst	Utbildn. Hälsovård m.m.	
TOTAL	(a)	(b)	(c)	(d)	(e)	(f)	(g)	(h)	(i)
BAS: SAMTLIGA	1540	332	132*	126*	194	42**	86*	418	210*
BAS: SAMTLIGA OVÄGT	1540	22	9*	8*	13	3**	6*	27	14*
	1488	155	180	129	243	58	92	488	143
	1488	10	12	9	16	4	6	33	10
a. Totalt sett har jag förtroende för kronofogdemyndigheten									
Instämmer	47	49	50	41	52i	45	54i	47	36
(5) Instämmer helt	23	25	25	25	21	28	28	20	19
(4)	24	24	25	17	31di	17	26	28i	17
(3)	20	20	25	18	20	25	16	18	24
(2)	6	5	3	9	7	-	3	6	7
(1) Instämmer inte alls	3	2	*	5	2	2	5	4	2
Instämmer inte	9	7	3	14c	9	2	8	10	10
Ingen uppfattning/Ej svar	25	24	23	26	19	28	22	25	31
Medelvärde	3.76	3.85	3.93	3.63	3.76	3.95	3.89	3.70	3.61
Standardfel	0.031	0.098	0.071	0.123	0.073	0.161	0.131	0.056	0.108
Balansmått	38	42	47i	27	43	42	46	37	26
b. Totalt sett har jag förtroende för myndigheter i allmänhet									
Instämmer	33	36	28	32	29	50	42	31	30
(5) Instämmer helt	10	11	9	9	9	20	12	9	13
(4)	22	26	19	23	20	30	30	22	17
(3)	34	30	42d	24	32	29	29	37d	37
(2)	14	17	19	17	15	6	16	11	13
(1) Instämmer inte alls	8	5	8	9	9	9	5	11	6
Instämmer inte	22	22	26	27	25	15	22	21	19
Ingen uppfattning/Ej svar	11	11	4	18c	14c	6	8	11	14c
Medelvärde	3.14	3.23	3.03	3.06	3.05	3.48	3.29	3.09	3.20
Standardfel	0.029	0.086	0.078	0.104	0.073	0.157	0.113	0.050	0.092
Balansmått	10	14	1	5	4	35	20	10	11

TOTAL	NÄRINGSREN								
	Jordbruk Skogsbr. Fiske	Tillverk ning/ Framst.	Byggnads verksam- het	Handel	Hotell & Res- taurang	Tran- spor- ter	Fastigh. Data Ftgtjänst	Utbildn. Hälsovård m.m.	
(a)	(b)	(c)	(d)	(e)	(f)	(g)	(h)	(i)	
BAS: SAMTLIGA	1540	332	132*	126*	194	42**	86*	418	210*
BAS: SAMTLIGA OVÄGT	1540	22	9*	8*	13	3**	6*	27	14*
	1488	155	180	129	243	58	92	488	143
	1488	10	12	9	16	4	6	33	10
Län									
01 Stockholms län	23	4	18b	23b	26b	17	34bc	35bc	27b
03 Uppsala län	3	3	9dg	-	3	2	-	3	4
04 Södermanlands län	3	3	4	4	1	1	2	3	2
05 Östergötlands län	4	6h	4h	3	6h	9	3	1	4h
06 Jönköpings län	4	7h	9hi	4	4	5	2	2	2
07 Kronobergs län	1	3	1	2	*	-	1	1	1
08 Kalmar län	3	6eh	3	6e	1	-	-	2	3
09 Gotlands län	1	2	4h	2	1	-	-	*	2
10 Blekinge län	1	3	*	4eh	-	-	1	*	*
12 Skåne län	13	6	9	14	13	14	14	16b	18b
13 Hallands län	2	1	*	2	3	-	-	4	4
14 Västra Götalands län	17	19	18	18	18	21	18	16	13
17 Värmlands län	3	4	2	2	3	1	1	2	2
18 Örebro län	2	2	1	1	3	-	4	1	3
19 Västmanlands län	3	5	1	3	1	-	8eh	2	2
20 Dalarnas län	4	5h	3	3	7h	8	1	2	4
21 Gävleborgs län	2	3	1	3	5i	1	1	2	*
22 Västernorrlands län	4	5e	3	3	*	7	4	4e	2
23 Jämtlands län	2	2	1	1	1	10	5h	1	3
24 Västerbottens län	3	5	6h	2	3	1	1	1	1
25 Norrbottens län	3	6	2	*	1	1	3	2	3
	100	100	100	100	100	100	100	100	100
Skatteregioner									
Stockholm	22	4	15b	20b	26b	14	29b	32bc	27b
Linköping	9	15h	17gh	9h	10h	14	5	3	8
Växjö	8	13eg	6	13eg	4	-	2	8	9
Malmö	13	6	9	14	13	14	14	16b	18b
Göteborg	17	19	18	18	18	21	18	16	13
Örebro	5	7	3	3	7	1	5	3	5
Västerås	10	11	16e	10	6	6	14	10	7
Gävle	6	8	5	6	13ghi	9	1	3	4
Ostersund	5	7e	4	4	1	17	9e	5	5
Luleå	5	11h	7	3	4	2	5	3	5
	100	100	100	100	100	100	100	100	100
Storleksklass									
01 - 0	75	95cdeghi	63	64	56	46	61	74e	86cdegh
02 - 1-4	17	4	19b	25bi	26bi	31	27bi	19b	11
03 - 5-9	4	*	7b	5b	12bhi	14	7b	3	2
04 - 10-19	2	*	4b	5b	4b	3	4b	2	1
05 - 20-49	1	-	4b	2	2	5	1	2	*
06 - 50-99	*	*	2	*	1	*	*	*	*
07 - 100-199	*	-	*	*	*	*	*	*	*
08 - 200-499	*	-	*	-	*	-	*	*	-
09 - 500-999	*	-	*	*	*	-	*	*	*
10 - 1000-1499	*	-	*	-	-	-	*	*	-
11+ - 1500+	*	-	*	*	-	-	*	*	*
	100	100	100	100	100	100	100	100	100
Juridisk form									
10 Enskilda näringsidkare	60	92cdeghi	36	54c	43	38	58c	44	76cdegh
31 Handelsbolag	10	4	16b	11b	8	16	11	14b	9
41-49 Aktieföretag	30	4	48bi	35bi	49bgi	45	31bi	42bi	15b
	100	100	100	100	100	100	100	100	100

TOTAL	NÄRINGSREN								
	Jordbruk Skogsbr. Fiske	Tillverk- ning/ Framst.	Byggnads- verksam- het	Handel	Hotell & Res- taurang	Tran- spor- ter	Fastigh. Data Ftjtjänst	Utbildn. Hälsovård m.m.	
(a)	(b)	(c)	(d)	(e)	(f)	(g)	(h)	(i)	
BAS: SAMTLIGA	1540	332	132*	126*	194	42**	86*	418	210*
1540	22	9*	8*	13	3**	6*	27	14*	
BAS: SAMTLIGA OVÄGT	1488	155	180	129	243	58	92	488	143
1488	10	12	9	16	4	6	33	10	
Stratum									
0 anställda	73	95cdeghi	63	64	56	46	61	68e	86cdegh
1-49 anställda	24	5	34bi	36bi	43bhi	53	38bhi	24b	14b
50+ anställda	1	*	3b	*	1	1	*	*	1
B/F-byråer	2	-	-	-	-	-	-	7bcdei	-
----	----	----	----	----	----	----	----	----	----
100	100	100	100	100	100	100	100	100	
BAS: SAMTLIGA	1540	332	132*	126*	194	42**	86*	418	210*
1540	22	9*	8*	13	3**	6*	27	14*	
BAS: SAMTLIGA OVÄGT	1488	155	180	129	243	58	92	488	143
1488	10	12	9	16	4	6	33	10	
Näringsgren									
Jordbruk/Skogsbruk/Fiske	22	100cdeghi	-	-	-	-	-	-	-
Tillverkning och framställning	9	-	100bdeghi	-	-	-	-	-	-
Byggnadsverksamhet	8	-	-	100bceghi	-	-	-	-	-
Handel	13	-	-	-	100bcdghi	-	-	-	-
Hotell & restaurang	3	-	-	-	-	100	-	-	-
Transporter	6	-	-	-	-	-	100bcdehi	-	-
Fastighets-, databehandling etc ftjtjänster	27	-	-	-	-	-	-	100bcdegi	-
Utb, hälsovård, rekreation, kultur, sport etc.	14	-	-	-	-	-	-	-	100bcdegh
----	----	----	----	----	----	----	----	----	----
100	100	100	100	100	100	100	100	100	

	TOTAL	HUR LÄNGE DRIVIT FÖRETAG				EXTERN HJÄLP							
		Mindre än 2 år	2-5 år	5 år eller mer	Vet ej	Ja Netto	Löpande bok-föring	Års-bok-slut	Årsredo visning	Skattedekl. avs. moms o arb.giv.avg	Inkomst dekla-ration	Nej	Vet ej
		(a)	(b)	(c)	(d)	(e)	(f)	(g)	(h)	(i)	(j)	(k)	(l)
BAS: SAMTLIGA	1540	195*	215*	867	66*	1116	446	767	638	435	713	362	62**
	1540	13*	14*	56	4*	72	29	50	41	28	46	24	4**
BAS: SAMTLIGA OVÄGT	1488	119	156	798	71	1059	460	764	698	412	636	386	43
	1488	8	10	54	5	71	31	51	47	28	43	26	3
Fr1. Är du som svarar på enkäten anställd i eller ägare till företaget?													
Anställd	11	-	-	-	-	10j	8	11j	16fgjk	5	9	13j	15
Både och	-	-	-	-	-	-	-	-	-	-	-	-	-
Ägare/delägare	87	100	100	100	100	88	91i	88	84*	93fhl	89	85	77
Ej svar	2	-	-	-	-	1	1	1	*	1	1	2	8
	100	100	100	100	100	100	100	100	100	100	100	100	100
BAS: ÄGARE/DELÄGARE	1342	195*	215*	867	66*	987	406	675	536	407	635	308	48**
	1342	15*	16*	65	5*	74	30	50	40	30	47	23	4**
BAS: ÄGARE/DELÄGARE OVÄGT	1144	119	156	798	71	859	410	647	539	372	523	250	35
	1144	10	14	70	6	75	36	57	47	33	46	22	3
Fr2. Var någonstans har du huvudsakligen vuxit upp?													
I Sverige	91	91e	94e	96e	10	90	87	91	89	90	92	92	92
I annat land i Norden	1	-	*	2	-	2	2	1	2	2	2	-	-
I annat land i Europa	2	6d	2	1	-	1	1	2	2	2	1	3	2
I annat land utanför Europa	2	1	4	2	-	2	4hk	1	1	1	*	2	6
Ej svar	5	1	-	*	90bcd	5	5	5	5	5	5	3	-
	100	100	100	100	100	100	100	100	100	100	100	100	100
Fr3. Hur länge har du drivit företag?													
Mindre än 2 år	15	100cde	-	-	-	13	13	10	12	12	9	18hk	25
2-5 år	16	-	100bde	-	-	14	17	13	15	14	13	22fhk	23
Mer än 5 år	65	-	-	100bce	-	68l	65	71l	68l	69l	73l	55	52
Vet ej/Ej svar	5	-	-	-	100bcd	5	6	5	5	4	5	5	-
	100	100	100	100	100	100	100	100	100	100	100	100	100
BAS: ÄGARE/DELÄGARE	1342	195*	215*	867	66*	987	406	675	536	407	635	308	48**
	1342	15*	16*	65	5*	74	30	50	40	30	47	23	4**
BAS: ÄGARE/DELÄGARE OVÄGT	1144	119	156	798	71	859	410	647	539	372	523	250	35
	1144	10	14	70	6	75	36	57	47	33	46	22	3
Fr4. Vilken slags inkomst hade du i din senaste självdeklaration?													
Arbetsinkomst från mitt företag	45	24e	43be	53be	1	52l	59l	59l	60fl	59l	52l	25	22
Arbetsinkomst från annan arbetsgivare	38	77cde	50de	28e	4	32hi	25	25	21	26	31i	55fghijk	48
Inkomst från enskild näringsverksamhet	24	12	30be	27be	1	21	23	20	17	23	24i	31fhi	27
Inkomst från handelsbolag	4	3	4	5	-	4	4	4	3	4	5	4	1
Annat slag av inkomst	18	13	14	22e	4	16	12	16	15	16	17	25fghijk	19
Vet ej/Ej svar	6	4	-	1	91bcd	6	6	6	6	6	6	3	11
BAS: SAMTLIGA	1540	195*	215*	867	66*	1116	446	767	638	435	713	362	62**
	1540	13*	14*	56	4*	72	29	50	41	28	46	24	4**
BAS: SAMTLIGA OVÄGT	1488	119	156	798	71	1059	460	764	698	412	636	386	43
	1488	8	10	54	5	71	31	51	47	28	43	26	3
Fr5. Var drivs det mesta av företagets verksamhet?													
Storstadsområde (Stockholm, Göteborg, Malmö)	32	39d	37	28	40	31	40fhk	31	34	32	28	39fk	21
Tätort med mer än 3000 invånare	30	35	27	27	28	31	32	36	35	35	32	29	-
Landsbygd eller tätort med mindre än 3000 invånare	32	23	24	39bc	29	34gi	23	30	28	29	38ghij	29	12
Utomlands	1	*	1d	*	1d	1	*	1	1	1	1	1	1
Vet ej/Ej svar	5	3	10d	5	1	3	4	3	3	3	2	2	66
	100	100	100	100	100	100	100	100	100	100	100	100	100
Fr6. Anlitat företaget extern hjälp tex av redovisningskonsult när man deklarerar eller lämnar uppgifter till Skatteverket?													
Ja	72	66	63	78bc	76	100l	100l	100l	100l	100l	100l	-	-
- för löpande bokföring	29	27	31	30	35	40l	100fhijkl	45l	45l	66fhkl	43l	-	-
- för årsbokslut	50	35	42	55bc	56b	69l	77fl	100fgijkl	84fgkl	83fkl	73l	-	-
- för årsredovisning	41	33	37	42	45	57l	64l	70fkl	100fghjkl	70fkl	61l	-	-
- för skattedeklaration avseende moms och arbetsgivaravgifter	28	25	27	33	26	39l	64fhkl	47fl	48fl	100fghkl	49fl	-	-
- för inkomstdeklaration	46	28	40	53bc	48b	64l	68l	68l	68l	80fghil	100fghijl	-	-
Nej	24	28	32d	20	24	-	-	-	-	-	-	100fghijk	-
Vet ej/Ej svar	4	6	5	3	-	-	-	-	-	-	-	-	100

FILTER: ALLA

ALLMÄNNA FRÅGOR

	HUR LÄNGE DRIVIT FÖRETAG				EXTERN HJÄLP								
	Mindre än 2 år	2-5 år	5 år eller mer	Vet ej	Ja Netto	Löpande bok-föring	Års-bok-slut	Årsredo visning	Skattedekl. avs. moms o arb.giv.avg	Inkomst dekla-ration	Nej	Vet ej	
TOTAL	(a)	(b)	(c)	(d)	(e)	(f)	(g)	(h)	(i)	(j)	(k)	(l)	(m)
BAS: SAMTLIGA	1540	195*	215*	867	66*	1116	446	767	638	435	713	362	62**
BAS: SAMTLIGA OVÄGT	1540	13*	14*	56	4*	72	29	50	41	28	46	24	4**
	1488	119	156	798	71	1059	460	764	698	412	636	386	43
	1488	8	10	54	5	71	31	51	47	28	43	26	3
Fr7. Är du intresserad av skattefrågor i största allmänhet?													
Intresserad	79	75	80	78	85	79	80	82	82	76	78	89fghijk	27
(4) Ja, mycket intresserad	15	10	10	14	14	13	13	14	15	11	13	22fghjk	5
(3) Ja, ganska intresserad	31	36	35	28	36	31	35	33	36	33	31	35	16
(2) Ja, lite intresserad	33	29	36	35	35	35	32	35	31	33	34	33	6
(1) Nej, inte intresserad	17	19	14	19	11	19l	19l	16	16	22l	21l	10	10
Vet ej/Ej svar	4	6	6	3	4	2	1	2	2	2	1	1	63
	100	100	100	100	100	100	100	100	100	100	100	100	100
Medelvärde	2.46	2.40	2.43	2.40	2.55	2.38	2.43	2.45	2.51jk	2.32	2.36	2.69fghjk	2.42
Standardfel	0.025	0.087	0.072	0.035	0.106	0.029	0.044	0.034	0.036	0.047	0.038	0.047	0.304
Fr8. Vad tycker du i stort om skattesystemet, dvs skatternas storlek och reglernas utformning?													
Bra	14	14	15	14	15	14	12	12	12	11	15	16	10
(5) Mycket bra	1	3	1	1	1	1	2	*	*	1	*	2	-
(4) Ganska bra	13	11	14	13	14	13	10	12	12	10	15	14	10
(3) Varken bra eller illa	24	24	26	23	11	23	24	22	24	23	25	25	30
(2) Ganska illa	36	34	35	37	44	39	38	39	38	38	36	32	14
(1) Mycket illa	20	15	22	21	22	19	23	22	22	22	20	21	24
Missnöjd	56	49	58	58	67	58	61	61	61	60	56	53	38
Vet ej/Ej svar	6	13cd	2	5	8	5	3	5	3	5	4	5	23
Medelvärde	2.35	2.44	2.35	2.32	2.21	2.33	2.27	2.27	2.27	2.25	2.37	2.39	2.33
Standardfel	0.026	0.100	0.082	0.036	0.125	0.031	0.048	0.036	0.037	0.048	0.040	0.054	0.178
Balansmätt	-42	-36	-43	-44	-52	-44	-50	-48	-49	-49	-41	-38	-28
Fr9. Vad tycker du i stort om Skatteverket, dvs tjänstemännen vid denna myndighet och det sätt på vilket de utför sina arbetsuppgifter?													
Bra	43	51d	53d	38	49	40	40	39	39	37	43	50fhij	41
(5) Mycket bra	10	13	16d	8	11	9	12	9	8	8	10	16fhij	10
(4) Ganska bra	32	38	36	30	37	32	29	30	30	29	33	34	31
(3) Varken bra eller illa	31	27	30	31	22	33	32	33	35	31	30	27	7
(2) Ganska illa	6	2	3	7	7	6	8	8	9	7	6	5	1
(1) Mycket illa	3	1	3	3	2	2	4	2	2	3	2	4	4
Missnöjd	9	3	6	10	9	9	11	10	11	10	9	10	5
Vet ej/Ej svar	18	19	11	21c	20	18	16	17	15	23il	18	14	47
Medelvärde	3.50	3.73d	3.68d	3.42	3.62	3.46	3.44	3.44	3.40	3.41	3.51	3.60i	3.79
Standardfel	0.024	0.075	0.074	0.032	0.110	0.027	0.046	0.033	0.034	0.046	0.036	0.051	0.157
Balansmätt	34	47d	47d	28	40	32	29	29	28	27	34	40	36

FILTER: ALLA

Fr10. Broschyrer och blanketter för företag

I vilken utsträckning instämmer du i följande påståenden om du använder en skala från 1 till 5, där 1 betyder "instämmer inte" och 5 betyder "instämmer helt"?

	TOTAL	HUR LÄNGE DRIVIT FÖRETAG				EXTERN HJÄLP							Vet ej
		Mindre än 2 år	2-5 år	5 år eller mer	Vet ej	Ja Netto	Löpande bok-föring	Års-bok-slut	Årsredo visning	Skattedekl. avs. moms o arb.giv.avg	Inkomst dekla-ration	Nej	
	(a)	(b)	(c)	(d)	(e)	(f)	(g)	(h)	(i)	(j)	(k)	(l)	(m)
BAS: SAMTLIGA	1540	195*	215*	867	66*	1116	446	767	638	435	713	362	62**
BAS: SAMTLIGA OVÄGT	1540	13*	14*	56	4*	72	29	50	41	28	46	24	4**
	1488	119	156	798	71	1059	460	764	698	412	636	386	43
	1488	8	10	54	5	71	31	51	47	28	43	26	3
a. Skatteverket skickar ut broschyrer och blanketter i god tid													
Instämmer	64	62	62	64	66	64	64	64	65	57	65	67j	50
(5) Instämmer helt	36	35	37	34	47	36	40	36	38	34	38	36	32
(4)	28	26	25	29	20	28	24	28	27	23	27	31	18
(3)	16	14	20	16	10	16	17	16	16	20	17	15	10
(2)	3	*	4	3	10b	4	4	4	4	4	4	2	1
(1) Instämmer inte alls	2	-	*	2	-	2	3	3	3	2	3	1	4
Instämmer inte	5	*	5	5b	10b	6	7	7	7	6	6	4	5
Ingen uppfattning/Ej svar	15	24d	14	15	14	14	13	12	13	17	12	15	35
Medelvärde	4.09	4.28	4.09	4.06	4.20	4.06	4.08	4.04	4.07	3.99	4.07	4.15	4.13
Standardfel	0.027	0.078	0.081	0.037	0.130	0.033	0.052	0.040	0.041	0.056	0.043	0.049	0.210
Balansmätt	59	62	57	58	57	58	57	57	58	51	59	63j	45
b. Jag har lätt att få tag i de broschyrer och blanketter jag behöver													
Instämmer	63	72d	71d	57	56	58j	59j	59j	61j	49	61j	78fghijk	51
(5) Instämmer helt	36	40	42	33	34	30	29	30	33j	25	33	54fghijk	33
(4)	27	32	29	25	22	28	30	29	27	24	28	24	18
(3)	16	14	13	18	21	17	18	16	18	17	15	14	12
(2)	4	3	2	5	6	4	4	6	5	6	4	2	4
(1) Instämmer inte alls	2	*	1	2	2	3	3	3l	3	4l	3	*	5
Instämmer inte	6	3	3	7	7	7l	7	9l	8l	10l	7l	3	9
Ingen uppfattning/Ej svar	15	11	13	18	16	17l	16l	16l	14l	23hil	17l	5	28
Medelvärde	4.06	4.23	4.25d	3.99	3.96	3.95	3.94	3.92	3.97	3.78	4.00j	4.37fghijk	3.98
Standardfel	0.026	0.077	0.071	0.037	0.126	0.032	0.048	0.039	0.040	0.057	0.042	0.043	0.186
Balansmätt	57	69d	68d	51	49	51j	52j	50j	53j	39	54j	75fghijk	42
c. Skatteverkets broschyrer innehåller den information jag behöver													
Instämmer	49	53	51	46	53	46	46	46	47j	38	46	60fghijk	38
(5) Instämmer helt	20	21	25	20	22	19	23	18	22	19	20	25	21
(4)	28	32	26	26	31	27j	24	27j	25	19	26	35fgijk	17
(3)	26	24	26	25	25	26	26	26	26	27	25	25	21
(2)	8	7	9	8	13	9	8	9l	9l	8	9l	4	6
(1) Instämmer inte alls	2	-	3	3	1	1	3	2	2	2	1	4f	8
Instämmer inte	10	7	12	10	13	10	11	11	11	11	11	8	14
Ingen uppfattning/Ej svar	16	15	11	19	8	18l	17l	17l	16l	24hil	18l	7	27
Medelvärde	3.67	3.80	3.69	3.65	3.67	3.64	3.67	3.61	3.66	3.59	3.66	3.78	3.50
Standardfel	0.027	0.084	0.086	0.037	0.122	0.031	0.050	0.037	0.040	0.053	0.041	0.052	0.198
Balansmätt	39	46	39	35	40	35	36	34	36	28	35	52fghijk	24
d. Skatteverkets broschyrer och blanketter är begripliga													
Instämmer	36	34	39	35	49	33	32	33	33	30	33	50fghijk	21
(5) Instämmer helt	14	15	15	14	21	13	15	12	14	14	14	17	10
(4)	22	19	23	21	28	20	17	21	19	16	19	33fghijk	11
(3)	27	28	29	26	13	28	28	28	30	27	29	23	32
(2)	17	21	19	17	24	17	18	17	17	18	16	19	10
(1) Instämmer inte alls	7	6	4	8	6	8l	8l	9l	7l	9l	9l	2	9
Instämmer inte	24	26	23	25	30	25	26	26	24	27	25	21	19
Ingen uppfattning/Ej svar	12	12	10	14	8	14l	13l	13l	13l	16l	12l	6	28
Medelvärde	3.22	3.19	3.31	3.20	3.35	3.14	3.15	3.11	3.18	3.09	3.16	3.46fghijk	3.04
Standardfel	0.030	0.107	0.089	0.042	0.152	0.036	0.057	0.043	0.044	0.060	0.048	0.055	0.178
Balansmätt	12	8	16	11	18	7	6	6	9	3	9	29fghijk	2

FILTER: ALLA

Fr10. Broschyrer och blanketter för företag

I vilken utsträckning instämmer du i följande påståenden om du använder en skala från 1 till 5, där 1 betyder "instämmer inte" och 5 betyder "instämmer helt"?

	HUR LÄNGE DRIVIT FÖRETAG				EXTERN HJÄLP								
	Mindre än 2 år	2-5 år	5 år eller mer	Vet ej	Ja Netto	Löpande bok-föring	Års-bok-slut	Årsredo visning	Skattedekl. avs. moms o arb.giv.avg	Inkomst deklaration	Nej	Vet ej	
TOTAL	(a)	(b)	(c)	(d)	(e)	(f)	(g)	(h)	(i)	(j)	(k)	(l)	(m)
BAS: SAMTLIGA	1540	195*	215*	867	66*	1116	446	767	638	435	713	362	62**
BAS: SAMTLIGA OVÄGT	1540	13*	14*	56	4*	72	29	50	41	28	46	24	4**
	1488	119	156	798	71	1059	460	764	698	412	636	386	43
	1488	8	10	54	5	71	31	51	47	28	43	26	3
e. Totalt sett är Skatteverkets broschyrer och blanketter bra													
Instämmer	44	37	44	43	50	40	38	40	40	37	42	54fghijk	37
(5) Instämmer helt	17	17	18	16	24	15	17	15	17	15	16	20	15
(4)	27	20	26	27	26	25	21	24	23	22	26	34fghijk	22
(3)	32	39	39 ^d	28	30	33	37	32	35	33	34	29	27
(2)	9	11	6	11	8	10	9	11	10	11	9	7	4
(1) Instämmer inte alls	3	1	2	2	1	2	2	3	2	2	2	3	9
Instämmer inte	12	12	7	13	9	12	11	15	12	13	11	10	13
Ingen uppfattning/Ej svar	13	12	11	16	11	15 ^l	14 ^l	13 ^l	13 ^l	17 ^l	13 ^l	7	23
Medelvärde	3.52	3.46	3.59	3.52	3.72	3.48	3.49	3.43	3.50	3.45	3.52	3.66 ^h	3.39
Standardfel	0.028	0.096	0.080	0.039	0.125	0.033	0.050	0.040	0.040	0.054	0.042	0.052	0.204
Balansmätt	32	25	36	30	41	28	27	25	29	24	31	44fghijk	24

FILTER: ALLA

FRÅGOR OM SKATTESYSTEMET OCH ATT GÖRA RÄTT OCH FEL

Fr11. Förutsättningarna för företag att göra rätt för sig

I vilken utsträckning instämmer du i följande påståenden om du använder en skala från 1 till 5, där 1 betyder "instämmer inte" och 5 betyder "instämmer helt"?

	HUR LÄNGE DRIVIT FÖRETAG				EXTERN HJÄLP								
	Mindre än 2 år	2-5 år	5 år eller mer	Vet ej	Ja Netto	Löpande bok-föring	Års-bok-slut	Årsredo visning	Skattedekl. avs. moms o arb.giv.avg	Inkomst deklara-tion	Nej	Vet ej	
TOTAL	(a)	(b)	(c)	(d)	(e)	(f)	(g)	(h)	(i)	(j)	(k)	(l)	(m)
BAS: SAMTLIGA	1540	195*	215*	867	66*	1116	446	767	638	435	713	362	62**
BAS: SAMTLIGA OVÄGT	1540	13*	14*	56	4*	72	29	50	41	28	46	24	4**
	1488	119	156	798	71	1059	460	764	698	412	636	386	43
	1488	8	10	54	5	71	31	51	47	28	43	26	3
a. Vi har ett enkelt skattesystem för företag													
Instämmer	12	11	11	12	20	12	13	12	12	12	11	11	22
(5) Instämmer helt	5	7	3	5	7	4	5	4	4	5	4	4	17
(4)	7	4	8	7	12	8	8	8	8	7	7	7	5
(3)	23	26	20	22	13	21	23	21	22	18	22	29j	14
(2)	26	22	34	25	25	26	26	27	25	23	26	25	16
(1) Instämmer inte alls	28	25	22	30	31	29	30	30	32	34l	29	23	30
Instämmer inte	53	47	56	55	57	56	56	57	57	58	55	48	46
Ingen uppfattning/Ej svar	12	16	13	11	11	11	8	10	9	12	13	12	18
Medelvärde	2.27	2.35	2.26	2.23	2.31	2.22	2.26	2.20	2.20	2.16	2.23	2.36	2.56
Standardfel	0.031	0.119	0.088	0.043	0.164	0.037	0.057	0.043	0.045	0.063	0.048	0.057	0.255
Balansmätt	-42	-37	-45	-43	-37	-44	-43	-45	-45	-45	-43	-37	-24
b. Systemet med skattekonto är bra													
Instämmer	53	42	53	55b	66b	54	56	60	59	54	56	51	49
(5) Instämmer helt	26	23	25	29	21	27	33	30	32	34	30	25	16
(4)	27	19	29	26	45bd	27	23	29j	27	20	26	26	33
(3)	20	23	21	19	11	21	22	18	20	19	19	20	17
(2)	6	6	7	7	*	6	8	6	5	7	7	8	1
(1) Instämmer inte alls	3	2	3	3	6	3	4	4	4	4	4	3	6
Instämmer inte	10	7	10	10	6	10	12	10	9	10	11	11	6
Ingen uppfattning/Ej svar	17	28d	16	16	18	15g	10	12	11	17g	14	18gi	27
Medelvärde	3.80	3.77	3.78	3.86	3.90	3.81	3.80	3.87	3.88	3.89	3.83	3.77	3.74
Standardfel	0.028	0.097	0.085	0.038	0.122	0.033	0.055	0.040	0.041	0.057	0.045	0.055	0.164
Balansmätt	44	35	43	46	59b	45	44	50	50	44	45	40	43
c. Information om ändrade skatteregler för företag kommer i tid													
Instämmer	32	30	29	33	33	33	34	35	34	28	35	30	30
(5) Instämmer helt	13	13	8	14	15	14	17	15	16	14	15	10	11
(4)	19	17	21	19	18	19	17	20	18	14	20	20	19
(3)	26	18	26	26	24	25	29	27	27	28	23	29	16
(2)	11	10	7	11	15	12	11	11	10	10	12	8	1
(1) Instämmer inte alls	5	4	4	5	2	5	6	6	6	6	5	4	8
Instämmer inte	16	13	11	16	17	17	16	17	16	15	18	12	9
Ingen uppfattning/Ej svar	27	39d	34	25	26	25	21	21	23	28	25	29	45
Medelvärde	3.34	3.42	3.33	3.36	3.39	3.34	3.36	3.35	3.36	3.31	3.35	3.32	3.44
Standardfel	0.029	0.106	0.081	0.040	0.134	0.035	0.054	0.042	0.044	0.057	0.047	0.053	0.193
Balansmätt	16	16	18	17	16	16	18	18	18	13	17	17	21
d. Det är lätt för företag att deklarerera och lämna uppgifter om olika skatter													
Instämmer	24	18	25	23	15	24	22	24	26j	18	24	24	19
(5) Instämmer helt	8	7	5	7	11	9	9	8	10	6	9	5	*
(4)	16	11	20e	15	4	15	14	16	16	12	16	19	19
(3)	25	23	27	25	19	23	25	24	25	24	21	33fhk	12
(2)	21	19	17	22	17	21	20	22	18	19	20	21	25
(1) Instämmer inte alls	13	15	13	13	23	14	15	14	15	15	14	11	11
Instämmer inte	34	33	30	35	40	35	35	36	33	35	34	32	36
Ingen uppfattning/Ej svar	18	25	18	17	26	19l	17	16	16	24hil	21l	12	33
Medelvärde	2.80	2.70	2.83	2.79	2.50	2.79	2.77	2.79	2.86	2.65	2.81	2.85	2.58
Standardfel	0.031	0.112	0.092	0.042	0.164	0.038	0.057	0.044	0.047	0.059	0.049	0.055	0.166
Balansmätt	-11	-15	-5	-12	-25	-11	-13	-12	-7	-17	-9	-8	-17

FILTER: ALLA

FRÅGOR OM SKATTESYSTEMET OCH ATT GÖRA RÄTT OCH FEL

Fr11. Förutsättningarna för företag att göra rätt för sig

I vilken utsträckning instämmer du i följande påståenden om du använder en skala från 1 till 5, där 1 betyder "instämmer inte" och 5 betyder "instämmer helt"?

	HUR LÄNGE DRIVIT FÖRETAG				EXTERN HJÄLP								
	Mindre än 2 år	2-5 år	5 år eller mer	Vet ej	Ja Netto	Löpande bok-föring	Års-bok-slut	Årsredo visning	Skattedekl. avs. moms o arb.giv.avg	Inkomst deklara-tion	Nej	Vet ej	
TOTAL	(a)	(b)	(c)	(d)	(e)	(f)	(g)	(h)	(i)	(j)	(k)	(l)	(m)
BAS: SAMTLIGA	1540	195*	215*	867	66*	1116	446	767	638	435	713	362	62**
BAS: SAMTLIGA OVÄGT	1540	13*	14*	56	4*	72	29	50	41	28	46	24	4**
	1488	119	156	798	71	1059	460	764	698	412	636	386	43
	1488	8	10	54	5	71	31	51	47	28	43	26	3
e. Skatteverkets hemsida www.skatteverket.se är bra													
Instämmer	35	46d	40d	26	43d	31	31	32	36j	27	32	48fghijk	28
(5) Instämmer helt	13	12	15	12	15	11	13	11	14j	8	11	19fhjk	14
(4)	22	34d	26d	14	28d	20	17	20	22	19	21	29fghj	14
(3)	18	22	25e	16	8	19	18	18	18	16	17	17	9
(2)	3	6	2	3	1	3	3	3	3	4	3	4	1
(1) Instämmer inte alls	2	1	*	1	1	2	3k	2	2	1	1	2	4
Instämmer inte	5	7	2	4	3	5	6	5	5	3	3	6	5
Ingen uppfattning/Ej svar	42	25	33	53bc	46b	45l	45l	46l	42l	52il	48l	28	58
Medelvärde	3.70	3.66	3.78	3.70	4.01	3.64	3.62	3.67	3.75	3.60	3.76	3.83	3.80
Standardfel	0.031	0.094	0.081	0.047	0.131	0.038	0.067	0.046	0.046	0.065	0.047	0.054	0.269
Balansmätt	30	39d	38d	22	41d	26	24	27	31	22	29	42fghijk	23
f. Skatteverkets Servicetelefon 020-567000 är bra													
Instämmer	20	27	23	18	11	18	22	20	17	18	19	25	19
(5) Instämmer helt	9	7	9	9	8	7	8	7	7	6	8	14fhjk	9
(4)	11	20de	14	9	3	11	13	12	11	11	12	11	11
(3)	12	10	19d	10	8	12	12	11	11	12	12	12	6
(2)	5	5	5	5	7	5	6	6	5	5	4	6	6
(1) Instämmer inte alls	4	1	*	4	1	5	6	6	6	5	5	2	4
Instämmer inte	9	7	5	9	8	10	12	11	10	10	10	8	10
Ingen uppfattning/Ej svar	59	56	53	63	74c	59	55	58	61	60	59	55	64
Medelvärde	3.36	3.61	3.57	3.35	3.36	3.26	3.28	3.24	3.20	3.22	3.29	3.63fhj	3.41
Standardfel	0.032	0.092	0.076	0.046	0.153	0.037	0.059	0.046	0.049	0.061	0.050	0.060	0.206
Balansmätt	10	21	18	9	3	8	10	8	7	8	10	16	10
g. Det är enkelt att få hjälp av Skatteverkets personal													
Instämmer	37	43	47d	32	38	34	36	34	34	31	37	48fghijk	36
(5) Instämmer helt	13	14	16	11	20	12	17	12	14	12	14	16	6
(4)	24	30	31d	22	18	21	20	21	20	20	24	32fghij	30
(3)	20	20	22	20	13	21	18	19	22	20	19	17	22
(2)	9	10	7	8	9	9	11	10	10	11	8	10	5
(1) Instämmer inte alls	5	1	2	6b	3	5	6	6	6	5	5	5	5
Instämmer inte	14	11	9	14	12	14	17	16	16	16	13	15	10
Ingen uppfattning/Ej svar	29	25	23	34c	38	31l	29	31l	28	32l	31l	20	32
Medelvärde	3.43	3.61	3.68	3.35	3.70	3.39	3.43	3.34	3.37	3.33	3.48	3.55	3.40
Standardfel	0.029	0.089	0.078	0.041	0.142	0.035	0.057	0.043	0.045	0.057	0.045	0.057	0.154
Balansmätt	23	33	38d	18	26	19	20	17	18	15	25	33fhij	26
h. Totalt sett är det lätt för företag att göra rätt för sig													
Instämmer	30	30	29	29	34	28	26	31	30	25	30	34	31
(5) Instämmer helt	10	11	11	9	16	11	10	11	12	10	12	10	10
(4)	19	20	19	19	18	17	16	20	18	15	18	25fgj	21
(3)	28	26	32	27	22	29	31	27	29	28	29	29	10
(2)	16	14	16	16	12	16	17	17	16	15	15	15	15
(1) Instämmer inte alls	10	9	6	10	17	10	11	11	11	12	9	7	18
Instämmer inte	26	24	23	26	29	26	29	28	26	27	24	22	33
Ingen uppfattning/Ej svar	17	20	16	19	15	17	14	14	14	19	17	14	26
Medelvärde	3.06	3.10	3.13	3.03	3.05	3.03	2.96	3.04	3.06	2.96	3.10	3.17	2.86
Standardfel	0.030	0.110	0.088	0.042	0.165	0.036	0.055	0.044	0.046	0.060	0.047	0.056	0.217
Balansmätt	4	7	7	3	5	2	-2	3	4	-2	6	12	-2

FILTER: ALLA

FRÅGOR OM SKATTESYSTEMET OCH ATT GÖRA RÄTT OCH FEL

Fr12. Ärlighet och fusk med skatt?

I vilken utsträckning instämmer du i följande påståenden om du använder en skala från 1 till 5, där 1 betyder "instämmer inte" och 5 betyder "instämmer helt"?

	TOTAL	HUR LÄNGE DRIVIT FÖRETAG				EXTERN HJÄLP							
		Mindre än 2 år	2-5 år	5 år eller mer	Vet ej	Ja Netto	Löpande bok-föring	Års-bok-slut	Årsredo visning	Skattedekl. avs. moms o arb.giv.avg	Inkomst deklara-tion	Nej	Vet ej
	(a)	(b)	(c)	(d)	(e)	(f)	(g)	(h)	(i)	(j)	(k)	(l)	(m)
BAS: SAMTLIGA	1540	195*	215*	867	66*	1116	446	767	638	435	713	362	62**
BAS: SAMTLIGA OVÄGT	1540	13*	14*	56	4*	72	29	50	41	28	46	24	4**
	1488	119	156	798	71	1059	460	764	698	412	636	386	43
	1488	8	10	54	5	71	31	51	47	28	43	26	3
a. Vårt företag är berett att betala sina skatter så länge alla eller nästan alla gör det													
Instämmer	81	76	83	83	80	82	82	85	84	80	84	80	68
(5) Instämmer helt	66	65	62	68	72	67	64	72	69	68	70	68	50
(4)	15	11	21	15	8	16	18	13	15	12	14	12	18
(3)	6	7	5	6	5	6	6	4	4	6	6	6	4
(2)	1	1	3 ^d	1	5 ^d	1	3 ^l	2	1	2	1	*	1
(1) Instämmer inte alls	3	4	1	3	3	3	4	3	3	4	3	4	4
Instämmer inte	4	5	4	4	7	4	7	5	5	6	4	4	5
Ingen uppfattning/Ej svar	9	12	8	8	8	8	5	6	7	8	7	10	24
Medelvärde	4.54	4.48	4.54	4.56	4.55	4.54	4.43	4.58	4.56	4.51	4.56	4.56	4.42
Standardfel	0.025	0.100	0.067	0.033	0.124	0.029	0.050	0.034	0.036	0.052	0.038	0.050	0.178
Balansmått	77	70	79	79	73	78	75	80	80	74	79	76	63
b. Vårt företag försöker undvika att göra affärer med företag som skattefuskar													
Instämmer	75	62	70	77 ^b	74	77 ^l	79 ^l	80 ^l	80 ^l	75	79 ^l	69	56
(5) Instämmer helt	63	55	57	65	68	65	67	69 ^l	70 ^l	64	68 ^l	58	55
(4)	11	7	13	12	5	12	12	10	10	12	12	11	2
(3)	4	3	4	4	5	4	5	4	3	4	3	3	8
(2)	2	1	3	2	1	2	1	2	1	2	1	3	-
(1) Instämmer inte alls	2	4	2	2	4	2	3	2	2	2	2	3	5
Instämmer inte	4	6	5	4	5	3	3	3	3	4	3	6	5
Ingen uppfattning/Ej svar	18	29 ^d	21	15	16	16	13	13	14	16	15	21 ^{ghi}	31
Medelvärde	4.59	4.52	4.53	4.59	4.60	4.63	4.61	4.66	4.68 ^l	4.59	4.67	4.49	4.46
Standardfel	0.023	0.099	0.073	0.031	0.118	0.026	0.040	0.029	0.030	0.044	0.031	0.053	0.178
Balansmått	70	57	66	73 ^b	69	74 ^l	76 ^l	76 ^l	77 ^l	71	76 ^l	63	51
c. Vårt företag är i stor utsträckning utsatt för konkurrens från företag inom branschen som skattefuskar													
Instämmer	22	22	19	23	13	23	27	23	23	22	21	22	9
(5) Instämmer helt	12	11	10	13	11	13	17	13	13	13	11	12	1
(4)	10	12	9	10	2	10	10	10	10	9	9	10	8
(3)	8	5	13	8	12	9	11	9	8	9	9	8	6
(2)	11	4	5	13 ^{bc}	15 ^b	11	10	12	10	10	11	12	5
(1) Instämmer inte alls	25	27	26	24	20	26	26	25	29	28	28	23	17
Instämmer inte	36	32	31	37	35	37	36	38	39	38	39	35	22
Ingen uppfattning/Ej svar	34	41	37	32	40	32	26	30	30	31	31	36 ^g	63
Medelvärde	2.59	2.57	2.57	2.64	2.46	2.59	2.75	2.62	2.55	2.55	2.49	2.63	2.19
Standardfel	0.040	0.150	0.122	0.055	0.173	0.048	0.074	0.056	0.060	0.077	0.060	0.078	0.199
Balansmått	-14	-9	-12	-14	-22	-14	-10	-14	-16	-16	-18	-13	-14
d. Jag känner personligen företagare som skattefuskar													
Instämmer	20	16	24	21	15	18	17	19	20	19	17	28 ^{fghjk}	15
(5) Instämmer helt	15	11	18	15	13	12	13	13	13	14	13	22 ^{fghik}	13
(4)	6	4	6	6	2	6	4	6	8 ^k	4	4	6	2
(3)	7	6	10	6	1	7	8	7	6	7	7	7	6
(2)	9	10	10	8	10	10	9	8	10	9	9	8	6
(1) Instämmer inte alls	35	39	33	34	32	37	40 ^l	39 ^l	39	36	38	30	28
Instämmer inte	44	49	43	42	41	47	49 ^l	47 ^l	49 ^l	45	46	38	34
Ingen uppfattning/Ej svar	29	30	23	31	43 ^c	29	26	27	25	29	29	27	46
Medelvärde	2.38	2.14	2.57	2.41	2.20	2.25	2.19	2.24	2.27	2.32	2.23	2.75 ^{fghijk}	2.37
Standardfel	0.042	0.140	0.131	0.058	0.197	0.048	0.072	0.057	0.059	0.079	0.062	0.088	0.257
Balansmått	-24	-33	-19	-21	-27	-29	-32	-29	-29	-26	-30	-10 ^{fghijk}	-19

FILTER: ALLA

FRÅGOR OM SKATTESYSTEMET OCH ATT GÖRA RÄTT OCH FEL

Fr12. Ärlighet och fusk med skatt?

I vilken utsträckning instämmer du i följande påståenden om du använder en skala från 1 till 5, där 1 betyder "instämmer inte" och 5 betyder "instämmer helt"?

	HUR LÄNGE DRIVIT FÖRETAG				EXTERN HJÄLP								
	Mindre än 2 år	2-5 år	5 år eller mer	Vet ej	Ja Netto	Löpande bok-föring	Års-bok-slut	Årsredo visning	Skattedekl. avs. moms o arb.giv.avg	Inkomst deklaration	Nej	Vet ej	
	(a)	(b)	(c)	(d)	(e)	(f)	(g)	(h)	(i)	(j)	(k)	(l)	(m)
BAS: SAMTLIGA	1540	195*	215*	867	66*	1116	446	767	638	435	713	362	62**
BAS: SAMTLIGA OVÄGT	1540	13*	14*	56	4*	72	29	50	41	28	46	24	4**
	1488	119	156	798	71	1059	460	764	698	412	636	386	43
	1488	8	10	54	5	71	31	51	47	28	43	26	3
e. Det förekommer i vår bransch att anställda begär "svart lön" dvs att uppgift om ersättningen inte lämnas till Skatteverket													
Instämmer	15	12	16	17	9	15	18	15	14	17	14	16	11
(5) Instämmer helt	10	9	10	12e	1	10	13	11	9	14	11	10	10
(4)	5	3	6	5	8	5	5	5	5	3	3	6	1
(3)	7	7	6	7	5	5	5	5	6	4	5	10fh	14
(2)	7	10	6	6	11	7	11k	7	8	8	5	7	1
(1) Instämmer inte alls	45	34	41	46	44	46	44	49	51	45	47	44	35
Instämmer inte	52	44	47	52	54	53	54	56	59	53	53	51	35
Ingen uppfattning/Ej svar	26	37d	32	24	32	26	23	23	22	25	28	24	41
Medelvärde	2.03	2.07	2.10	2.08	1.72	2.00	2.13	1.97	1.88	2.11	1.97	2.09	2.17
Standardfel	0.043	0.161	0.140	0.061	0.151	0.051	0.081	0.060	0.058	0.088	0.068	0.081	0.286
Balansmätt	-37	-33	-31	-35	-45	-38	-37	-41	-45	-36	-38	-35	-25
f. Totalt sett är omfattningen på skattefusket ett allvarligt problem													
Instämmer	61	53	58	66b	62	62	68	62	62	60	60	63	49
(5) Instämmer helt	46	36	35	52bc	53	46	49	46	44	43	45	45	37
(4)	16	17	23d	14	8	15	19	17	18	16	15	18	12
(3)	14	11	17	13	19	15	14	15	15	15	18	15	9
(2)	6	5	8	6	2	6	6	5	6	6	6	8	6
(1) Instämmer inte alls	4	3	3	3	9	4	3	4	5	4	3	3	9
Instämmer inte	10	8	11	10	11	10	9	10	11	10	9	10	15
Ingen uppfattning/Ej svar	14	27cde	14	11	8	14	9	13	12	15	13	12	27
Medelvärde	4.08	4.10	3.93	4.20	4.03	4.09	4.15	4.08	4.04	4.05	4.07	4.08	3.86
Standardfel	0.030	0.103	0.091	0.040	0.160	0.036	0.052	0.043	0.045	0.058	0.045	0.058	0.219
Balansmätt	51	46	48	57	50	52	59	53	51	49	51	52	35
SKATTEVERKET'S KONTROLL													
Fr13. Har företaget blivit kontrollerat genom skatterevision under de senaste 5 åren?													
Ja	13	3	6	13b	26bcd	14	14	13	15	15	14	9	4
Nej	78	90de	83e	79	66	79	80	80	79	77	79	80	64
Vet ej/Ej svar	9	7	11	8	8	7	7	6	6	8	7	11	32
	100	100	100	100	100	100	100	100	100	100	100	100	100
Fr14. Har företaget fått frågor från Skatteverket om företagets deklarerationer under de senaste 2 åren?													
Ja	31	11	30b	31b	41b	32	33	33	34	33	32	32	15
Nej	62	83cde	68	63	52	62	62	60	59	60	62	63	61
Vet ej/Ej svar	6	6	2	6	7	6	5	7	6	6	6	5	24
	100	100	100	100	100	100	100	100	100	100	100	100	100

FILTER: ALLA

SKATTEVERKET KONTROLL M.M.

Fr15. Skatteverkets kontroll

I vilken utsträckning instämmer du i följande påståenden om du använder en skala från 1 till 5, där 1 betyder "instämmer inte" och 5 betyder "instämmer helt"?

	HUR LÄNGE DRIVIT FÖRETAG					EXTERN HJÄLP							
	Mindre än 2 år	2-5 år	5 år eller mer	Vet ej	Ja Netto	Löpande bok-föring	Års-bok-slut	Årsredo visning	Skattedekl. avs. moms o arb.giv.avg	Inkomst deklara-tion	Nej	Vet ej	
	(a)	(b)	(c)	(d)	(e)	(f)	(g)	(h)	(i)	(j)	(k)	(l)	(m)
BAS: SAMTLIGA	1540	195*	215*	867	66*	1116	446	767	638	435	713	362	62**
BAS: SAMTLIGA OVÄGT	1540	13*	14*	56	4*	72	29	50	41	28	46	24	4**
	1488	119	156	798	71	1059	460	764	698	412	636	386	43
	1488	8	10	54	5	71	31	51	47	28	43	26	3
a. Det är troligt att Skatteverket skulle upptäcka ett skattefusk, i ett företag som vårt, mot bakgrund av storlek, bransch etc.													
Instämmer	38	38	39	39	34	38	40	39	39	41	39	43	20
(5) Instämmer helt	26	25	25	28	28	27	26	28	26	29	27	26	15
(4)	12	13	14	12	7	11	14	11	13	12	12	17f	6
(3)	11	9	15	9	9	11	16h	10	11	13	11	10	14
(2)	7	3	10	8	4	7	7	6	5	7	7	9	1
(1) Instämmer inte alls	20	16	19	22	25	22	23	26l	24l	22	25l	15	13
Instämmer inte	27	19	28	30b	29	29	29	32	30	29	31	25	14
Ingen uppfattning/Ej svar	23	34cd	18	22	28	22g	14	19	20	17	18	23g	52
Medelvärde	3.22	3.44	3.20	3.20	3.10	3.18	3.16	3.11	3.13	3.23	3.12	3.36	3.16
Standardfel	0.048	0.178	0.137	0.066	0.243	0.057	0.082	0.069	0.070	0.090	0.073	0.087	0.317
Balansmätt	11	20	10	10	5	9	11	7	9	12	8	18	6
b. Om Skatteverket skulle upptäcka skattefusk, i ett företag som vårt, blir konsekvenserna allvarliga mot bakgrund av storlek, bransch etc.													
Instämmer	35	30	33	36	46	35	42	39	37	39	36	36	33
(5) Instämmer helt	25	24	20	26	26	24	28	27	26	26	25	26	25
(4)	10	5	14	10	20bd	11	14	11	11	13	11	9	8
(3)	12	10	16	10	5	13	13	12	12	12	13	11	4
(2)	7	3	6	9	1	8	6	5	6	5	7	7	6
(1) Instämmer inte alls	10	8	14	9	16	10	13	13	14	11	11	11	5
Instämmer inte	18	11	19	18	17	18	19	18	20	16	19	18	11
Ingen uppfattning/Ej svar	35	49cd	32	36	32	34g	26	32	31	33	32	36g	52
Medelvärde	3.50	3.68	3.30	3.53	3.58	3.48	3.51	3.52	3.42	3.55	3.46	3.51	3.90
Standardfel	0.038	0.138	0.118	0.052	0.188	0.045	0.070	0.055	0.058	0.073	0.059	0.078	0.220
Balansmätt	18	18	14	17	29	17	23	21	17	22	17	18	22
c. Skatteverket är bra på att bekämpa skattefusket bland företagen													
Instämmer	13	7	13	13	10	14	18l	16l	15	13	13	9	15
(5) Instämmer helt	5	4	3	5	1	5	5	5	6	5	5	3	15
(4)	8	3	11	8	9	9	12	11	9	8	8	7	1
(3)	19	21	18	19	15	19	19	18	21	18	17	20	18
(2)	13	14	12	12	6	12	13	12	12	11	11	18fhijk	7
(1) Instämmer inte alls	12	3	8	16bc	10	12	14	14	13	15	14	12	6
Instämmer inte	25	17	20	28b	15	24	27	25	25	26	25	31	14
Ingen uppfattning/Ej svar	43	55d	49	40	60d	43	36	41	40	44	45g	40	53
Medelvärde	2.66	2.80	2.77	2.59	2.66	2.70	2.72	2.70	2.71	2.59	2.62	2.48	3.21
Standardfel	0.031	0.090	0.088	0.044	0.142	0.038	0.058	0.046	0.046	0.062	0.050	0.055	0.214
Balansmätt	-12	-10	-7	-15	-5	-10l	-9l	-9l	-10l	-13	-12l	-22	2l
d. Skatteverket är bra på att kontrollera företagsdeklarationer													
Instämmer	29	22	26	30	33	31l	37l	35l	33l	32l	31l	21	26
(5) Instämmer helt	12	8	10	13	19	14l	16l	15l	14l	14l	14l	6	21
(4)	16	14	16	17	14	17	21	19	19	17	18	15	6
(3)	17	13	20	17	9	18	18	18	19	20	19	15	14
(2)	4	3	2	4	*	3	4	2	2	2	3	7fhijk	6
(1) Instämmer inte alls	2	2	-	3	2	2	2	2	2	1	2	4	4
Instämmer inte	6	4	2	7	2	5	6	4	5	3	5	11fhijk	10
Ingen uppfattning/Ej svar	48	62d	52	46	55	46	39	43	44	45	45	52g	50
Medelvärde	3.62	3.63	3.70	3.62	4.09	3.72l	3.75l	3.77l	3.72l	3.76l	3.70l	3.25	3.66
Standardfel	0.028	0.094	0.068	0.039	0.121	0.031	0.048	0.036	0.038	0.047	0.040	0.057	0.206
Balansmätt	22	18	24	23	31	27l	31l	30l	28l	28l	26l	10	16

FILTER: ALLA

SKATTEVERKET'S KONTROLL M.M.

Fr15. Skatteverkets kontroll

I vilken utsträckning instämmer du i följande påståenden om du använder en skala från 1 till 5, där 1 betyder "instämmer inte" och 5 betyder "instämmer helt"?

	TOTAL	HUR LÄNGE DRIVIT FÖRETAG				EXTERN HJÄLP							
		Mindre än 2 år	2-5 år	5 år eller mer	Vet ej	Ja Netto	Löpande bok-föring	Års-bok-slut	Årsredo visning	Skattedekl. avs. moms o arb.giv.avg	Inkomst deklaration	Nej	Vet ej
	(a)	(b)	(c)	(d)	(e)	(f)	(g)	(h)	(i)	(j)	(k)	(l)	(m)
BAS: SAMTLIGA	1540	195*	215*	867	66*	1116	446	767	638	435	713	362	62**
	1540	13*	14*	56	4*	72	29	50	41	28	46	24	4**
BAS: SAMTLIGA OVÄGT	1488	119	156	798	71	1059	460	764	698	412	636	386	43
	1488	8	10	54	5	71	31	51	47	28	43	26	3
e. Totalt sett är skattekontrollen bra													
Instämmer	29	28	28	31	23	30	34	32	30	27	29	27	30
(5) Instämmer helt	13	13	14	13	9	13	16	15	13	15	12	10	21
(4)	17	15	14	18	14	17	19	17	17	12	16	17	9
(3)	24	20	25	24	16	25	29	25	27	27	25	22	15
(2)	7	3	5	7	1	6	5	5	5	5	6	11fghij	-
(1) Instämmer inte alls	5	3	5	5	9	4	6	5	5	6	5	7	6
Instämmer inte	12	6	10	12	10	10	11	10	10	11	10	17fhik	6
Ingen uppfattning/Ej svar	35	47d	38	34	50d	35g	27	32	33	36g	36g	34	49
Medelvärde	3.39	3.60	3.43	3.42	3.26	3.44l	3.46	3.47l	3.43	3.39	3.41	3.19	3.79
Standardfel	0.035	0.130	0.114	0.048	0.211	0.041	0.063	0.050	0.051	0.072	0.054	0.069	0.274
Balansmätt	18	22	18	19	13	20	24l	22l	20	16	19	10	24
Fr16. Förtroendet för Skatteverket													
Totalt sett har jag förtroende för Skatteverket													
Instämmer	50	49	54	50	47	49	47	49	50	45	51	55	51
(5) Instämmer helt	20	21	21	21	18	21	22	21	20	20	23	17	25
(4)	30	29	33	29	29	28	26	28	30	25	28	38fghjk	26
(3)	30	36	27	29	34	29	30	29	27	31	28	31	30
(2)	8	6	13d	7	9	8	10	8	9	11	8	6	2
(1) Instämmer inte alls	5	2	1	5	5	4	5	6	6	4	5	5	5
Instämmer inte	12	7	14	12	13	13	15	14	14	15	13	11	6
Ingen uppfattning/Ej svar	8	8	6	9	5	9l	7l	9l	8l	9l	8l	2	13
Medelvärde	3.59	3.66	3.64	3.59	3.50	3.58	3.53	3.56	3.55	3.51	3.61	3.57	3.73
Standardfel	0.028	0.087	0.081	0.039	0.127	0.034	0.052	0.041	0.042	0.054	0.044	0.052	0.164
Balansmätt	38	42	40	38	34	36	32	35	36	30	38	44	44
BAS: SAMTLIGA	1540	195*	215*	867	66*	1116	446	767	638	435	713	362	62**
	1540	13*	14*	56	4*	72	29	50	41	28	46	24	4**
BAS: SAMTLIGA OVÄGT	1488	119	156	798	71	1059	460	764	698	412	636	386	43
	1488	8	10	54	5	71	31	51	47	28	43	26	3
Fr17. Har företaget haft kontakt med kronofogdemyndigheten?													
Ja, under de senaste 12 månaderna	11	2	3	12bc	11	13	14	15l	16l	12	12	9	2
Ja, tidigare	10	3	4	12bc	9	11	11	12	11	11	10	9	9
Nej, har aldrig haft kontakt med KFM	78	95de	93de	75	79	76	74	71	72	77	77	82hi	85
Vet ej/Ej svar	1	-	*	1	1	1	*	1	1	1	1	1	4
----	----	----	----	----	----	----	----	----	----	----	----	----	----
100	100	100	100	100	100	100	100	100	100	100	100	100	100

FILTER: ALLA

KRONOFGDEMYNDIGHETEN

Fr18. Allmänt om betalning och indrivning av skulder

I vilken utsträckning instämmer du i följande påståenden om du använder en skala från 1 till 5, där 1 betyder "instämmer inte" och 5 betyder "instämmer helt"?

	HUR LÄNGE DRIVIT FÖRETAG				EXTERN HJÄLP								
	Mindre än 2 år	2-5 år	5 år eller mer	Vet ej	Ja Netto	Löpande bok-föring	Års-bok-slut	Årsredo visning	Skattedekl. avs. moms o arb.giv.avg	Inkomst deklara-tion	Nej	Vet ej	
TOTAL	(a)	(b)	(c)	(d)	(e)	(f)	(g)	(h)	(i)	(j)	(k)	(l)	(m)
BAS: SAMTLIGA	1540	195*	215*	867	66*	1116	446	767	638	435	713	362	62**
BAS: SAMTLIGA OVÄGT	1540	13*	14*	56	4*	72	29	50	41	28	46	24	4**
	1488	119	156	798	71	1059	460	764	698	412	636	386	43
	1488	8	10	54	5	71	31	51	47	28	43	26	3
a. Vårt företag har fått information från kronofogdemyndigheten om risken att skuldsätta sig													
Instämmer	7	7	9	8	2	7	7	8	7	8	7	7	9
(5) Instämmer helt	4	4	6	4	1	4	5	4	5	5	5	3	5
(4)	3	3	3	4	*	3	2	3	3	3	3	4	4
(3)	4	10d	4	2	*	4	6k	3	4	3	2	3	4
(2)	5	2	7	5	-	5	6	6	6	7	5	7	1
(1) Instämmer inte alls	66	64	61	68	73	68	66	67	69	72	71	63	44
Instämmer inte	71	67	68	73	73	73	72	73	75	79	76	70	45
Ingen uppfattning/Ej svar	18	17	18	16	26	16j	14	16j	14	10	14	20j	42
Medelvärde	1.46	1.56	1.61	1.45	1.09	1.45	1.52	1.48	1.47	1.48	1.42	1.46	1.70
Standardfel	0.031	0.114	0.106	0.041	0.083	0.036	0.056	0.044	0.045	0.059	0.046	0.058	0.251
Balansmätt	-64	-60	-59	-66	-71	-66	-65	-65	-67	-70	-69	-63	-36
b. Kronofogdemyndighetens information har påverkat företagets agerande													
Instämmer	5	2	4	6	5	6	4	7l	5	4	6l	2	12
(5) Instämmer helt	2	2	1	2	4	2	1	2	2	2	2	2	4
(4)	3	*	3	3	1	3l	3	4l	3l	2	4l	*	8
(3)	4	4	5	4	2	4	6	4	4	5	4	4	1
(2)	5	6	8	4	1	5	6	5	5	6	4	4	1
(1) Instämmer inte alls	58	50	58	60	55	58	60	60	62	62	61	59	35
Instämmer inte	62	56	66	64	57	63	66	65	66	69	65	64	36
Ingen uppfattning/Ej svar	29	38d	25	26	37	27	24	24	24	23	25	30	51
Medelvärde	1.42	1.35	1.42	1.43	1.36	1.44	1.43	1.47	1.41	1.37	1.43	1.29	1.88
Standardfel	0.026	0.080	0.073	0.036	0.126	0.031	0.043	0.038	0.037	0.043	0.040	0.041	0.226
Balansmätt	-57	-54	-62	-58	-52	-57	-62	-58	-61	-65	-59	-62	-24
c. Kronofogdemyndigheten informerar tillräckligt mycket om risken att överskuldsätta sig													
Instämmer	7	5	11	7	5	7	7	8	7	7	6	7	8
(5) Instämmer helt	4	4	8	3	5	4	3	4	4	4	3	5	4
(4)	3	2	3	3	*	3	4	4	3	3	3	2	4
(3)	6	4	8	6	5	7	8	7	8l	9l	7	3	5
(2)	7	10	7	6	2	7	10	8	8	8	7	7	2
(1) Instämmer inte alls	43	42	43	43	47	44	47	46	47	50	46	43	29
Instämmer inte	50	52	50	49	50	51	56	53	55	58	54	50	30
Ingen uppfattning/Ej svar	37	39	32	37	41	35j	29	32	31	26	33	40gij	57
Medelvärde	1.69	1.62	1.91	1.68	1.52	1.70	1.68	1.73	1.70	1.68	1.64	1.64	1.92
Standardfel	0.031	0.102	0.111	0.042	0.140	0.036	0.052	0.044	0.044	0.057	0.045	0.062	0.219
Balansmätt	-43	-47	-39	-43	-45	-44	-50	-45	-48	-51	-47	-43	-22
d. Om inte kronofogdemyndigheten fanns skulle många inte betala sina skulder													
Instämmer	60	55	65	59	55	60	58	59	62	54	60	61	56
(5) Instämmer helt	39	35	38	41	40	41	42	42	43l	38	42	33	45
(4)	21	20	27	19	15	19	17	17	18	16	18	28fghijk	11
(3)	10	9	9	9	11	10	12	10	11	11	12	9	9
(2)	3	1	6	3	1	3	5	4	4	3	3	3	3
(1) Instämmer inte alls	4	2	3	4	1	4	4	4	5	5	3	5	6
Instämmer inte	7	3	9	8	2	7	9	9	9	9	6	8	9
Ingen uppfattning/Ej svar	23	32c	16	24	32c	23	21	22	19	26	22	22	26
Medelvärde	4.14	4.25	4.08	4.15	4.34	4.17	4.11	4.14	4.12	4.06	4.19	4.03	4.16
Standardfel	0.029	0.088	0.088	0.041	0.110	0.034	0.054	0.042	0.045	0.060	0.043	0.058	0.195
Balansmätt	53	52	56	52	53	53	50	51	53	46	54	53	47

FILTER: ALLA

KRONOFOGDEMYNDIGHETEN

Fr18. Allmänt om betalning och indrivning av skulder

I vilken utsträckning instämmer du i följande påståenden om du använder en skala från 1 till 5, där 1 betyder "instämmer inte" och 5 betyder "instämmer helt"?

	HUR LÄNGE DRIVIT FÖRETAG				EXTERN HJÄLP								
	Mindre än 2 år	2-5 år	5 år eller mer	Vet ej	Ja Netto	Löpande bok-föring	Års-bok-slut	Årsredo visning	Skattedekl. avs. moms o arb.giv.avg	Inkomst deklara-tion	Nej	Vet ej	
TOTAL	(a)	(b)	(c)	(d)	(e)	(f)	(g)	(h)	(i)	(j)	(k)	(l)	(m)
BAS: SAMTLIGA	1540	195*	215*	867	66*	1116	446	767	638	435	713	362	62**
BAS: SAMTLIGA OVÄGT	1540	13*	14*	56	4*	72	29	50	41	28	46	24	4**
	1488	119	156	798	71	1059	460	764	698	412	636	386	43
	1488	8	10	54	5	71	31	51	47	28	43	26	3
e. Vårt företag är berett att betala sina skulder efter förmåga så länge alla eller nästan alla gör det													
Instämmer	77	73	82	77	73	79	77	81	81	78	81	74	61
(5) Instämmer helt	70	66	62	72	72	72	69	76	74	70	76	66	55
(4)	7	7	19	5	1	7	8	5	7	8	5	9	6
(3)	3	4	4	2	5	3	4	3	3	4	3	2	4
(2)	*	2	*	*	-	*	1	*	*	1	*	*	-
(1) Instämmer inte alls	7	6	4	7	8	6	7	6	7	7	6	8	7
Instämmer inte	7	8	4	7	8	7	8	6	7	8	7	8	7
Ingen uppfattning/Ej svar	13	15	11	13	14	11	11	10	9	11	9	16	28
Medelvärde	4.53	4.46	4.53	4.56	4.50	4.55	4.49	4.61	4.54	4.49	4.59	4.48	4.40
Standardfel	0.031	0.119	0.078	0.043	0.159	0.036	0.057	0.040	0.044	0.060	0.045	0.065	0.219
Balansmätt	70	65	78	70	65	72	70	75	74	70	75	66	54
f. Vårt företag är berett att betala sina skulder efter förmåga oavsett om andra gör det eller inte													
Instämmer	82	80	85	82	75	84	87	87	90	86	84	78	72
(5) Instämmer helt	72	66	71	73	73	74	77	78	79	76	76	68	61
(4)	10	14	14	9	1	11	10	8	11	10	9	10	11
(3)	4	3	4	5	6	5	2	5	4	4	5	3	-
(2)	2	*	*	3	-	2	3	1	1	3	2	4	-
(1) Instämmer inte alls	3	3	2	3	-	2	1	2	1	2	2	4	9
Instämmer inte	5	3	6	6	-	4	4	3	2	5	4	7	9
Ingen uppfattning/Ej svar	9	14	9	8	19	8	7	6	5	5	7	12	19
Medelvärde	4.62	4.63	4.63	4.59	4.83	4.65	4.70	4.70	4.74	4.64	4.66	4.53	4.43
Standardfel	0.023	0.076	0.069	0.034	0.065	0.025	0.037	0.028	0.025	0.042	0.033	0.053	0.193
Balansmätt	78	77	79	76	75	81	83	84	88	81	81	71	63
g. Jag känner personligen företagare som avsiktligt inte betalar sina skulder													
Instämmer	9	4	10	10	6	9	13	10	11	12	8	11	2
(5) Instämmer helt	6	2	5	8	4	6	9	7	8	8	5	8	2
(4)	3	2	5	3	2	3	4	3	3	4	3	3	-
(3)	3	3	3	3	6	4	3	4	4	3	3	2	-
(2)	6	6	6	6	6	7	7	6	6	6	7	5	5
(1) Instämmer inte alls	49	49	53	47	47	50	50	52	57	50	54	45	56
Instämmer inte	55	55	59	53	52	57	57	57	63	56	61	51	61
Ingen uppfattning/Ej svar	32	38	28	34	36	30	27	28	23	28	28	36	37
Medelvärde	1.69	1.43	1.65	1.77	1.60	1.68	1.83	1.71	1.69	1.81	1.59	1.81	1.23
Standardfel	0.034	0.090	0.102	0.049	0.139	0.039	0.066	0.048	0.050	0.069	0.048	0.073	0.122
Balansmätt	-46	-51	-49	-42	-47	-48	-45	-48	-52	-44	-53	-39	-59
h. Totalt sett: I Sverige har vi ett väl fungerande system för indrivning av obetalda skulder													
Instämmer	38	36	38	38	30	39	39	38	40	36	38	37	38
(5) Instämmer helt	16	17	15	17	12	17	18	18	17	19	19	13	15
(4)	22	19	23	20	17	21	21	20	23	17	18	24	23
(3)	17	13	15	18	9	17	19	18	18	16	17	16	7
(2)	7	3	8	7	6	7	8	7	6	9	8	7	2
(1) Instämmer inte alls	5	2	4	4	11	5	7	7	6	6	6	3	6
Instämmer inte	11	5	12	11	17	12	15	14	13	15	14	11	7
Ingen uppfattning/Ej svar	34	46	35	34	44	33	27	30	29	32	32	36	47
Medelvärde	3.58	3.85	3.56	3.59	3.24	3.58	3.50	3.51	3.54	3.50	3.55	3.56	3.77
Standardfel	0.030	0.094	0.093	0.041	0.171	0.037	0.058	0.045	0.046	0.063	0.049	0.055	0.187
Balansmätt	27	31	26	26	13	27	24	24	28	21	24	26	31

FILTER: ALLA

FÖRTROENDE FÖR KRONOFOGDEMYNDIGHETEN

Fr19. Förtroendet för kronofogdemyndigheten

I vilken utsträckning instämmer du i följande påståenden om du använder en skala från 1 till 5, där 1 betyder "instämmer inte" och 5 betyder "instämmer helt"?

	HUR LÄNGE DRIVIT FÖRETAG				EXTERN HJÄLP								
	Mindre än 2 år	2-5 år	5 år eller mer	Vet ej	Ja Netto	Löpande bok-föring	Års-bok-slut	Årsredo visning	Skattedekl. avs. moms o arb.giv.avg	Inkomst deklara-tion	Nej	Vet ej	
TOTAL	(a)	(b)	(c)	(d)	(e)	(f)	(g)	(h)	(i)	(j)	(k)	(l)	(m)
BAS: SAMTLIGA	1540	195*	215*	867	66*	1116	446	767	638	435	713	362	62**
BAS: SAMTLIGA OVÄGT	1540	13*	14*	56	4*	72	29	50	41	28	46	24	4**
	1488	119	156	798	71	1059	460	764	698	412	636	386	43
	1488	8	10	54	5	71	31	51	47	28	43	26	3
a. Totalt sett har jag förtroende för kronofogdemyndigheten													
Instämmer	47	38	49	48	39	46	47	49	47	42	45	51	34
(5) Instämmer helt	23	22	18	26	15	24	27	26	24	25	23	18	16
(4)	24	17	31	22	24	22	21	23	23	18	22	32	18
(3)	20	22	18	20	14	21	21	19	24	23	20	18	15
(2)	6	6	5	6	9	6	8	6	6	8	6	4	2
(1) Instämmer inte alls	3	2	4	3	3	4	5	4	4	5	4	1	4
Instämmer inte	9	7	10	8	12	10	13	10	9	13	10	6	6
Ingen uppfattning/Ej svar	25	32	24	24	35	23	18	22	20	22	25	25	45
Medelvärde	3.76	3.75	3.69	3.83	3.60	3.74	3.70	3.79	3.73	3.63	3.73	3.83	3.70
Standardfel	0.031	0.116	0.097	0.044	0.161	0.039	0.062	0.046	0.047	0.067	0.051	0.052	0.219
Balansmätt	38	31	39	39	27	36	35	39	38	29	35	45	27
b. Totalt sett har jag förtroende för myndigheter i allmänhet													
Instämmer	33	30	32	34	25	33	35	34	33	34	34	33	37
(5) Instämmer helt	10	11	9	11	14	11	14	12	11	13	11	7	15
(4)	22	19	23	23	11	22	20	22	22	20	23	25	21
(3)	34	31	35	32	41	31	33	33	34	32	31	41	31
(2)	14	17	12	15	16	16	16	14	16	16	15	13	2
(1) Instämmer inte alls	8	8	7	8	8	9	8	7	8	8	9	5	8
Instämmer inte	22	25	20	23	24	24	24	22	23	24	24	18	11
Ingen uppfattning/Ej svar	11	14	13	11	10	12	8	12	10	11	12	9	22
Medelvärde	3.14	3.10	3.16	3.16	3.07	3.12	3.18	3.19	3.14	3.17	3.14	3.18	3.43
Standardfel	0.029	0.105	0.086	0.040	0.135	0.035	0.054	0.040	0.042	0.057	0.045	0.050	0.178
Balansmätt	10	5	12	11	1	8	10	12	10	10	11	14	26

	HUR LÄNGE DRIVIT FÖRETAG				EXTERN HJÄLP								
	Mindre än 2 år	2-5 år	5 år eller mer	Vet ej	Ja Netto	Löpande bok-föring	Års-bok-slut	Årsredo visning	Skattedekl. avs. moms o arb.giv.avg	Inkomst dekla-ration	Nej	Vet ej	
TOTAL	(a)	(b)	(c)	(d)	(e)	(f)	(g)	(h)	(i)	(j)	(k)	(l)	(m)
BAS: SAMTLIGA	1540	195*	215*	867	66*	1116	446	767	638	435	713	362	62**
1540	13*	14*	56	4*	72	29	50	41	28	46	24	4**	
BAS: SAMTLIGA OVÄGT	1488	119	156	798	71	1059	460	764	698	412	636	386	43
1488	8	10	54	5	71	31	51	47	28	43	26	3	
Län													
01 Stockholms län	23	26	26	19	27	22	28k	23	23	22	19	28k	22
03 Uppsala län	3	3	8d	3	4	3	4	2	3	4	3	5	-
04 Södermanlands län	3	1	2	3	6	3	3	3	3	3	3	2	-
05 Östergötlands län	4	5	4	3	6	4	2	4	5g	3	3	4	6
06 Jönköpings län	4	3	1	5	5	5l	3	4	4	5l	4	1	12
07 Kronobergs län	1	1	1	2	*	2	*	1	1	*	1	1	2
08 Kalmar län	3	3	2	4	4	4	4	3	3	5	4	1	5
09 Gotlands län	1	3	-	1	4c	1	*	1	1	1	*	3fgk	4
10 Blekinge län	1	2	1	1	-	1	2	1	1	2	1	2	-
12 Skåne län	13	8	12	13	18	12	12	12	13	10	12	13	13
13 Hallands län	2	2	3	2	-	3	3	3	3	2	3	2	-
14 Västra Götalands län	17	16	15	18	6	17	16	17	17	17	20	16	22
17 Värmlands län	3	3	3	3	2	3	2	2	2	1	2	1	1
18 Örebro län	2	3	2	2	1	2	2	2	2	3	3	2	-
19 Västmanlands län	3	4	*	3	4	3	3	4	3	4	4	1	-
20 Dalarnas län	4	3	6	5	1	4	3	3	4	4	5	2	6
21 Gävleborgs län	2	*	*	3	-	3	3	2	3	3	3	1	-
22 Västernorrlands län	4	3	3	4	8	3	2	2	2	3	3	7fghijk	-
23 Jämtlands län	2	-	3	2	1	2	3	2	2	2	2	1	4
24 Västerbottens län	3	4	1	3	1	3	4	3	2	4	2	3	-
25 Norrbottens län	3	5	4	2	1	2	2	3	2	3	3	4	4
----	100	100	100	100	100	100	100	100	100	100	100	100	100
Skatteregioner													
Stockholm	22	23	26	18	24	20	26k	22	21	20	18	26k	22
Linköping	9	11	6	9	16	9	5	9	10	9	8	8	22
Växjö	8	8	8	9	4	9	8	9	8	9	10	6	6
Malmö	13	8	12	13	18	12	12	12	13	10	12	13	13
Göteborg	17	16	15	18	6	17	16	17	17	17	20	16	22
Örebro	5	6	5	5	3	5	4	5	4	5	5	3	1
Västerås	10	11	11	10	18	11	12	11	11	12	11	10	-
Gävle	6	3	6	8	1	7	6	5	7	7	7	3	6
Ostersund	5	3	6	5	9	4	5	4	4	4	4	8	4
Luleå	5	9	6	5	2	5	5	5	5	7	5	7	4
----	100	100	100	100	100	100	100	100	100	100	100	100	100
Storleksklass													
01 - 0	75	91de	83de	73	67	70gi	62	65	61	67	72ghi	88fghijk	83
02 - 1-4	17	7	14	20b	23b	21l	28fkl	25l	26kl	25l	19l	6	13
03 - 5-9	4	1	2	4	6	5	6	6	7l	6	5	2	2
04 - 10-19	2	1	*	2	3	3	3	3	4	2	3	1	-
05 - 20-49	1	*	-	1	1	1	1	1	2	*	1	1	2
06 - 50-99	*	*	-	*	*	*	*	*	*	*	*	1	-
07 - 100-199	*	-	-	*	-	*	*	*	*	*	*	*	-
08 - 200-499	*	-	-	-	-	*	*	*	*	-	*	*	-
09 - 500-999	*	-	-	-	-	-	-	-	-	-	-	*	-
10 - 1000-1499	*	*	-	-	-	*	-	*	*	-	-	*	-
11+ - 1500+	*	-	-	-	-	*	-	-	*	-	-	*	-
----	100	100	100	100	100	100	100	100	100	100	100	100	100
Juridisk form													
10 Enskilda näringsidkare	60	78de	69	60	57	53hi	47	46	40	50i	57ghi	78fghijk	72
31 Handelsbolag	10	10	10	11	6	12l	13l	12l	12l	14l	11	6	9
41-49 Aktiefbolag	30	12	21	29b	37b	35l	40l	42fkl	48fgjkl	36l	32l	16	19
----	100	100	100	100	100	100	100	100	100	100	100	100	100

TOTAL	HUR LÄNGE DRIVIT FÖRETAG				EXTERN HJÄLP								
	Mindre än 2 år	2-5 år	5 år eller mer	Vet ej	Ja Netto	Löpande bok-föring	Års-bok-slut	Årsredo visning	Skattedekl. avs. moms o arb.giv.avg	Inkomst dekla-ration	Nej	Vet ej	
(a)	(b)	(c)	(d)	(e)	(f)	(g)	(h)	(i)	(j)	(k)	(l)	(m)	
BAS: SAMTLIGA	1540	195*	215*	867	66*	1116	446	767	638	435	713	362	62**
1540	13*	14*	56	4*	72	29	50	41	28	46	24	4**	
BAS: SAMTLIGA OVÄGT	1488	119	156	798	71	1059	460	764	698	412	636	386	43
1488	8	10	54	5	71	31	51	47	28	43	26	3	
Stratum													
0 anställda	73	89de	82e	72	65	69gi	61	64	61	66	72ghi	83fghijk	83
1-49 anställda	24	9	16	26bc	32bc	30i	38fkl	35kl	38fkl	33l	27l	9	17
50+ anställda	1	*	-	*	*	*	*	*	1	*	*	2	-
B/F-byråer	2	2	2	2	2	1	1	*	1	*	1	7fghijk	1
----	----	----	----	----	----	----	----	----	----	----	----	----	----
100	100	100	100	100	100	100	100	100	100	100	100	100	100
BAS: SAMTLIGA	1540	195*	215*	867	66*	1116	446	767	638	435	713	362	62**
1540	13*	14*	56	4*	72	29	50	41	28	46	24	4**	
BAS: SAMTLIGA OVÄGT	1488	119	156	798	71	1059	460	764	698	412	636	386	43
1488	8	10	54	5	71	31	51	47	28	43	26	3	
Näringsgren													
Jordbruk/Skogsbruk/Fiske	22	11	7	29bc	24c	22ghi	11	16	14	18g	26ghij	20g	29
Tillverkning och framställning	9	11	9	7	7	9	10	9	10	7	7	9	2
Byggnadsverksamhet	8	8	9	9	2	9l	11l	10l	8l	9l	8l	2	19
Handel	13	8	9	14	12	13	13	14	14	12	10	13	9
Hotell & restaurang	3	2	6	2	3	3	4	3	4	3	3	3	2
Transporter	6	3	4	7	2	6	8	8	7	8	7	3	8
Fastighets-, databehandling etc ffig-tjänster	27	34d	31d	21	39d	25	26	26	29	26	25	36fhjk	18
Utb, hälsovård, rekreation, kultur, sport etc.	14	23d	26d	11	11	13	17	13	14	15	14	14	13
----	----	----	----	----	----	----	----	----	----	----	----	----	----
100	100	100	100	100	100	100	100	100	100	100	100	100	100

	TOTAL	Huvudsaklig uppväxt					Utanför Sverige
		Sverige	Annat land i Norden	Annat land i Europa	Land utanför Europa	Sverige	
	(a)	(b)	(c)	(d)	(e)	(f)	(g)
BAS: SAMTLIGA	1540	1217	15**	22**	25**	1217	63*
	1540	79	1**	1**	2**	79	4*
BAS: SAMTLIGA OVÄGT	1488	1014	13	22	27	1014	62
	1488	68	1	1	2	68	4
Fr1. Är du som svarar på enkäten anställd i eller ägare till företaget?							
Anställd	11	-	-	-	-	-	-
Både och	-	-	-	-	-	-	-
Ägare/delägare	87	100	100	100	100	100	100
Ej svar	2	-	-	-	-	-	-
	100	100	100	100	100	100	100
BAS: ÄGARE/DELÄGARE	1342	1217	15**	22**	25**	1217	63*
	1342	91	1**	2**	2**	91	5*
BAS: ÄGARE/DELÄGARE OVÄGT	1144	1014	13	22	27	1014	62
	1144	89	1	2	2	89	5
Fr2. Var någonstans har du huvudsakligen vuxit upp?							
I Sverige	91	100	-	-	-	100g	-
I annat land i Norden	1	-	100	-	-	-	24f
I annat land i Europa	2	-	-	100	-	-	35f
I annat land utanför Europa	2	-	-	-	100	-	40f
Ej svar	5	-	-	-	-	-	-
	100	100	100	100	100	100	100
Fr3. Hur länge har du drivit företag?							
Mindre än 2 år	15	15	-	52	10	15	22
2-5 år	16	17	6	16	34	17	21
Mer än 5 år	65	68	94	32	57	68	57
Vet ej/Ej svar	5	1	-	-	-	1	-
	100	100	100	100	100	100	100
BAS: ÄGARE/DELÄGARE	1342	1217	15**	22**	25**	1217	63*
	1342	91	1**	2**	2**	91	5*
BAS: ÄGARE/DELÄGARE OVÄGT	1144	1014	13	22	27	1014	62
	1144	89	1	2	2	89	5
Fr4. Vilken slags inkomst hade du i din senaste självdeklaration?							
Arbetsinkomst från mitt företag	45	46	72	74	49	46	63
Arbetsinkomst från annan arbetsgivare	38	40	3	31	47	40	31
Inkomst från enskild näringsverksamhet	24	25	38	32	26	25	31
Inkomst från handelsbolag	4	4	-	-	2	4	1
Annat slag av inkomst	18	19	6	27	2	19	12
Vet ej/Ej svar	6	1	3	2	-	1	2
BAS: SAMTLIGA	1540	1217	15**	22**	25**	1217	63*
	1540	79	1**	1**	2**	79	4*
BAS: SAMTLIGA OVÄGT	1488	1014	13	22	27	1014	62
	1488	68	1	1	2	68	4
Fr5. Var drivs det mesta av företagets verksamhet?							
Storstadsområde (Stockholm, Göteborg, Malmö)	32	30	32	69	61	30	57f
Tätort med mer än 3000 invånare	30	28	45	27	23	28	30
Landsbygd eller tätort med mindre än 3000 invånare	32	36	16	2	-	36g	5
Utomlands	1	*	-	-	-	*	-
Vet ej/Ej svar	5	5	6	2	16	5	9
	100	100	100	100	100	100	100
Fr6. Anlitar företaget extern hjälp t.ex. av redovisningskonsult när man deklarerar eller lämnar uppgifter till Skatteverket?							
Ja	72	73	100	58	68	73	72
- för löpande bokföring	29	29	64	24	57	29	47f
- för årsboksut	50	51	64	29	23	51	35
- för årsredovisning	41	39	61	51	31	39	46
- för skattedeklaration avseende moms och arbetsgivaravgifter	28	30	55	31	19	30	32
- för inkomstdeklaration	46	48	74	27	12	48	32
Nej	24	23	-	38	20	23	21
Vet ej/Ej svar	4	4	-	4	12	4	6

FILTER: ALLA

ALLMÄNNA FRÅGOR

TOTAL	Huvudsaklig uppväxt						
	Sverige	Annat land i Norden	Annat land i Europa	Land utanför Europa	Sverige	Utanför Sverige	
(a)	(b)	(c)	(d)	(e)	(f)	(g)	
BAS: SAMTLIGA	1540	1217	15**	22**	25**	1217	63*
	1540	79	1**	1**	2**	79	4*
BAS: SAMTLIGA OVÄGT	1488	1014	13	22	27	1014	62
	1488	68	1	1	2	68	4
Fr7. Är du intresserad av skattefrågor i största allmänhet?							
Intresserad	79	77	75	89	94	77	88
(4) Ja, mycket intresserad	15	13	6	15	29	13	19
(3) Ja, ganska intresserad	31	30	26	63	29	30	40
(2) Ja, lite intresserad	33	35	42	11	35	35	29
(1) Nej, inte intresserad	17	18	25	7	6	18	11
Vet ej/Ej svar	4	4	-	4	-	4	2
----	----	----	----	----	----	----	----
	100	100	100	100	100	100	100
Medelvärde	2.46	2.39	2.14	2.90	2.83	2.39	2.68
Standardfel	0.025	0.030	0.248	0.169	0.181	0.030	0.118
Fr8. Vad tycker du i stort om skattesystemet, dvs skatternas storlek och reglernas utformning?							
Bra	14	14	39	4	28	14	22
(5) Mycket bra	1	1	-	-	12	1	5f
(4) Ganska bra	13	13	39	4	16	13	17
(3) Varken bra eller illa	24	24	3	23	33	24	22
(2) Ganska illa	36	36	16	58	31	36	37
(1) Mycket illa	20	21	25	11	4	21	12
Missnöjd	56	57	41	70	35	57	49
Vet ej/Ej svar	6	6	16	3	4	6	7
Medelvärde	2.35	2.32	2.68	2.21	3.00	2.32	2.64
Standardfel	0.026	0.032	0.399	0.160	0.218	0.032	0.144
Balansmått	-42	-44	-2	-65	-8	-44	-27
Fr9. Vad tycker du i stort om Skatteverket, dvs tjänstemännen vid denna myndighet och det sätt på vilket de utför sina arbetsuppgifter?							
Bra	43	41	46	58	59	41	55
(5) Mycket bra	10	10	3	2	10	10	5
(4) Ganska bra	32	31	42	56	49	31	50f
(3) Varken bra eller illa	31	31	26	31	20	31	25
(2) Ganska illa	6	5	28	-	14	5	12
(1) Mycket illa	3	3	-	-	2	3	1
Missnöjd	9	8	28	-	16	8	13
Vet ej/Ej svar	18	20	-	11	6	20g	6
Medelvärde	3.50	3.51	3.20	3.67	3.54	3.51	3.50
Standardfel	0.024	0.029	0.256	0.111	0.184	0.029	0.106
Balansmått	34	33	17	58	43	33	42

J16384 - SKATTEVERKET - RIKS FÖRETAG

FILTER: ALLA

Fr10. Broschyrer och blanketter för företag

I vilken utsträckning instämmer du i följande påståenden om du använder en skala från 1 till 5, där 1 betyder "instämmer inte" och 5 betyder "instämmer helt"?

	TOTAL	Huvudsaklig uppväxt					Utanför Sverige
		Sverige	Annat land i Norden	Annat land i Europa	Land utanför Europa	Sverige	
	(a)	(b)	(c)	(d)	(e)	(f)	(g)
BAS: SAMTLIGA	1540	1217	15**	22**	25**	1217	63*
	1540	79	1**	1**	2**	79	4*
BAS: SAMTLIGA OVÄGT	1488	1014	13	22	27	1014	62
	1488	68	1	1	2	68	4
a. Skatteverket skickar ut broschyrer och blanketter i god tid							
Instämmer	64	63	58	53	80	63	65
(5) Instämmer helt	36	34	36	37	55	34	44
(4)	28	29	23	16	26	29	21
(3)	16	16	38	25	16	16	24
(2)	3	3	3	4	-	3	2
(1) Instämmer inte alls	2	1	-	2	2	1	2
Instämmer inte	5	4	3	7	2	4	4
Ingen uppfattning/Ej svar	15	17	-	16	2	17	6
Medelvärde	4.09	4.09	3.91	3.97	4.34	4.09	4.11
Standardfel	0.027	0.032	0.266	0.256	0.177	0.032	0.130
Balansmätt	59	58	55	46	78	58	61
b. Jag har lätt att få tag i de broschyrer och blanketter jag behöver							
Instämmer	63	61	77	69	67	61	70
(5) Instämmer helt	36	35	48	51	25	35	40
(4)	27	26	29	18	41	26	30
(3)	16	17	20	18	12	17	16
(2)	4	4	-	11	-	4	4
(1) Instämmer inte alls	2	2	3	-	4	2	2
Instämmer inte	6	5	3	11	4	5	6
Ingen uppfattning/Ej svar	15	17	-	2	18	17	8
Medelvärde	4.06	4.07	4.19	4.11	4.02	4.07	4.10
Standardfel	0.026	0.031	0.276	0.234	0.184	0.031	0.128
Balansmätt	57	56	74	57	63	56	64
c. Skatteverkets broschyrer innehåller den information jag behöver							
Instämmer	49	48	32	50	57	48	48
(5) Instämmer helt	20	21	26	23	27	21	25
(4)	28	27	6	27	29	27	23
(3)	26	25	23	37	36	25	33
(2)	8	8	6	-	2	8	2
(1) Instämmer inte alls	2	2	22	11	-	2	9f
Instämmer inte	10	10	28	11	2	10	12
Ingen uppfattning/Ej svar	16	18	16	2	6	18	7
Medelvärde	3.67	3.69	3.10	3.52	3.87	3.69	3.57
Standardfel	0.027	0.032	0.451	0.259	0.168	0.032	0.154
Balansmätt	39	38	4	39	55	38	37
d. Skatteverkets broschyrer och blanketter är begripliga							
Instämmer	36	35	42	55	35	35	44
(5) Instämmer helt	14	14	26	17	18	14	20
(4)	22	21	16	38	18	21	25
(3)	27	27	10	29	31	27	25
(2)	17	18	6	11	24	18	15
(1) Instämmer inte alls	7	7	25	2	-	7	7
Instämmer inte	24	24	32	13	24	24	22
Ingen uppfattning/Ej svar	12	14	16	2	10	14	9
Medelvärde	3.22	3.21	3.14	3.58	3.32	3.21	3.38
Standardfel	0.030	0.037	0.475	0.214	0.209	0.037	0.154
Balansmätt	12	11	11	42	12	11	22

FILTER: ALLA

Fr10. Broschyrer och blanketter för företag

I vilken utsträckning instämmer du i följande påståenden om du använder en skala från 1 till 5, där 1 betyder "instämmer inte" och 5 betyder "instämmer helt"?

	TOTAL	Huvudsaklig uppväxt					Utanför Sverige
		Sverige	Annat land i Norden	Annat land i Europa	Land utanför Europa	Sverige	
	(a)	(b)	(c)	(d)	(e)	(f)	(g)
BAS: SAMTLIGA	1540	1217	15**	22**	25**	1217	63*
	1540	79	1**	1**	2**	79	4*
BAS: SAMTLIGA OVÄGT	1488	1014	13	22	27	1014	62
	1488	68	1	1	2	68	4
e. Totalt sett är Skatteverkets broschyrer och blanketter bra							
Instämmer	44	42	49	46	47	42	47
(5) Instämmer helt	17	16	26	19	27	16	24
(4)	27	26	23	27	20	26	23
(3)	32	31	45	24	47	31	39
(2)	9	10	6	13	-	10	6
(1) Instämmer inte alls	3	2	-	-	-	2	-
Instämmer inte	12	12	6	13	-	12	6
Ingen uppfattning/Ej svar	13	15	-	16	6	15	8
Medelvärde	3.52	3.52	3.68	3.62	3.79	3.52	3.71
Standardfel	0.028	0.034	0.267	0.238	0.180	0.034	0.126
Balansmått	32	30	42	33	47	30	41

FILTER: ALLA

FRÅGOR OM SKATESYSTEMET OCH ATT GÖRA RÄTT OCH FEL

Fr11. Förutsättningarna för företag att göra rätt för sig

I vilken utsträckning instämmer du i följande påståenden om du använder en skala från 1 till 5, där 1 betyder "instämmer inte" och 5 betyder "instämmer helt"?

	TOTAL	Huvudsaklig uppväxt					Utanför Sverige
		Sverige	Annat land i Norden	Annat land i Europa	Land utanför Europa	Sverige	
	(a)	(b)	(c)	(d)	(e)	(f)	(g)
BAS: SAMTLIGA	1540	1217	15**	22**	25**	1217	63*
	1540	79	1**	1**	2**	79	4*
BAS: SAMTLIGA OVÄGT	1488	1014	13	22	27	1014	62
	1488	68	1	1	2	68	4
a. Vi har ett enkelt skattesystem för företag							
Instämmer	12	11	36	20	20	11	24f
(5) Instämmer helt	5	4	33	16	16	4	20f
(4)	7	7	3	4	4	7	4
(3)	23	22	38	25	18	22	25
(2)	26	26	10	16	36	26	22
(1) Instämmer inte alls	28	28	10	37	6	28	18
Instämmer inte	53	54	19	52	41	54	40
Ingen uppfattning/Ej svar	12	13	6	2	21	13	11
Medelvärde	2.27	2.22	3.43	2.45	2.85	2.22	2.84
Standardfel	0.031	0.037	0.416	0.320	0.288	0.037	0.196
Balansmätt	-42	-43	17	-32	-22	-43	-16f
b. Systemet med skattekonto är bra							
Instämmer	53	53	49	57	45	53	50
(5) Instämmer helt	26	28	46	28	21	28	30
(4)	27	25	3	29	24	25	21
(3)	20	20	28	27	20	20	24
(2)	6	7	6	2	8	7	5
(1) Instämmer inte alls	3	3	-	-	-	3	-
Instämmer inte	10	10	6	2	8	10	5
Ingen uppfattning/Ej svar	17	18	16	13	28	18	20
Medelvärde	3.80	3.83	4.05	3.96	3.81	3.83	3.93
Standardfel	0.028	0.034	0.315	0.188	0.194	0.034	0.124
Balansmätt	44	43	42	55	37	43	45
c. Information om ändrade skatteregler för företag kommer i tid							
Instämmer	32	31	49	40	37	31	41
(5) Instämmer helt	13	12	42	19	23	12	26f
(4)	19	19	6	21	14	19	14
(3)	26	25	23	18	37	25	27
(2)	11	11	-	11	-	11	4
(1) Instämmer inte alls	5	4	25	2	-	4	7
Instämmer inte	16	15	25	13	-	15	11
Ingen uppfattning/Ej svar	27	29	3	29	26	29	21
Medelvärde	3.34	3.34	3.42	3.60	3.81	3.34	3.63
Standardfel	0.029	0.035	0.470	0.248	0.175	0.035	0.159
Balansmätt	16	16	24	26	37	16	30
d. Det är lätt för företag att deklarerera och lämna uppgifter om olika skatter							
Instämmer	24	22	36	20	23	22	25
(5) Instämmer helt	8	6	16	16	23	6	19f
(4)	16	16	20	4	-	16	6
(3)	25	25	26	17	37	25	27
(2)	21	21	6	23	16	21	16
(1) Instämmer inte alls	13	13	25	23	8	13	17
Instämmer inte	34	34	32	45	23	34	33
Ingen uppfattning/Ej svar	18	19	6	18	16	19	14
Medelvärde	2.80	2.78	2.95	2.61	3.19	2.78	2.93
Standardfel	0.031	0.037	0.412	0.313	0.252	0.037	0.179
Balansmätt	-11	-12	4	-25	0	-12	-8

J16384 - SKATTEVERKET - RIKS FÖRETAG

FILTER: ALLA

FRÅGOR OM SKATTESYSTEMET OCH ATT GÖRA RÄTT OCH FEL

Fr11. Förutsättningarna för företag att göra rätt för sig

I vilken utsträckning instämmer du i följande påståenden om du använder en skala från 1 till 5, där 1 betyder "instämmer inte" och 5 betyder "instämmer helt"?

	TOTAL	Huvudsaklig uppväxt					Utanför Sverige
		Sverige	Annat land i Norden	Annat land i Europa	Land utanför Europa	Sverige	
	(a)	(b)	(c)	(d)	(e)	(f)	(g)
BAS: SAMTLIGA	1540	1217	15**	22**	25**	1217	63*
	1540	79	1**	1**	2**	79	4*
BAS: SAMTLIGA OVÄGT	1488	1014	13	22	27	1014	62
	1488	68	1	1	2	68	4
e. Skatteverkets hemsida www.skatteverket.se är bra							
Instämmer	35	31	23	35	35	31	32
(5) Instämmer helt	13	12	20	8	21	12	16
(4)	22	19	3	27	14	19	16
(3)	18	19	6	29	20	19	20
(2)	3	3	-	2	2	3	2
(1) Instämmer inte alls	2	1	3	-	-	1	1
Instämmer inte	5	4	3	2	2	4	2
Ingen uppfattning/Ej svar	42	46	68	34	43	46	46
Medelvärde	3.70	3.70	4.11	3.62	3.97	3.70	3.84
Standardfel	0.031	0.038	0.591	0.198	0.233	0.038	0.155
Balansmätt	30	27	20	33	33	27	30
f. Skatteverkets Servicetelefon 020-567000 är bra							
Instämmer	20	20	23	19	15	20	19
(5) Instämmer helt	9	8	20	13	8	8	12
(4)	11	12	3	7	8	12	6
(3)	12	11	3	13	18	11	13
(2)	5	5	-	11	4	5	6
(1) Instämmer inte alls	4	3	3	2	2	3	2
Instämmer inte	9	8	3	13	6	8	8
Ingen uppfattning/Ej svar	59	60	71	54	61	60	61
Medelvärde	3.36	3.44	4.23	3.36	3.40	3.44	3.53
Standardfel	0.032	0.037	0.411	0.280	0.216	0.037	0.160
Balansmätt	10	12	20	6	10	12	11
g. Det är enkelt att få hjälp av Skatteverkets personal							
Instämmer	37	36	36	49	51	36	46
(5) Instämmer helt	13	11	36	29	37	11	34f
(4)	24	25	-	20	14	25	13
(3)	20	19	26	38	28	19	31
(2)	9	9	3	2	4	9	3
(1) Instämmer inte alls	5	4	28	-	-	4	7
Instämmer inte	14	13	32	2	4	13	10
Ingen uppfattning/Ej svar	29	32	6	11	18	32g	13
Medelvärde	3.43	3.44	3.13	3.84	4.02	3.44	3.73
Standardfel	0.029	0.034	0.478	0.199	0.195	0.034	0.158
Balansmätt	23	23	4	46	47	23	36
h. Totalt sett är det lätt för företag att göra rätt för sig							
Instämmer	30	29	29	32	25	29	29
(5) Instämmer helt	10	9	23	16	21	9	20f
(4)	19	20	6	16	4	20	9
(3)	28	28	20	18	29	28	23
(2)	16	15	10	13	28	15	18
(1) Instämmer inte alls	10	9	25	23	2	9	15
Instämmer inte	26	24	35	37	29	24	33
Ingen uppfattning/Ej svar	17	19	16	13	16	19	15
Medelvärde	3.06	3.07	2.91	2.87	3.18	3.07	3.00
Standardfel	0.030	0.036	0.455	0.322	0.237	0.036	0.180
Balansmätt	4	5	-6	-5	-4	5	-5

FILTER: ALLA

FRÅGOR OM SKATTESYSTEMET OCH ATT GÖRA RÄTT OCH FEL

Fr12. Ärlighet och fusk med skatt?

I vilken utsträckning instämmer du i följande påståenden om du använder en skala från 1 till 5, där 1 betyder "instämmer inte" och 5 betyder "instämmer helt"?

	TOTAL	Huvudsaklig uppväxt					Utanför Sverige
		Sverige	Annat land i Norden	Annat land i Europa	Land utanför Europa	Sverige	
	(a)	(b)	(c)	(d)	(e)	(f)	(g)
BAS: SAMTLIGA	1540	1217	15**	22**	25**	1217	63*
	1540	79	1**	1**	2**	79	4*
BAS: SAMTLIGA OVÄGT	1488	1014	13	22	27	1014	62
	1488	68	1	1	2	68	4
a. Vårt företag är berett att betala sina skatter så länge alla eller nästan alla gör det							
Instämmer	81	81	94	80	83	81	84
(5) Instämmer helt	66	66	74	66	79	66	73
(4)	15	15	20	13	4	15	11
(3)	6	6	3	2	6	6	4
(2)	1	1	-	-	-	1	-
(1) Instämmer inte alls	3	3	3	11	2	3	6
Instämmer inte	4	4	3	11	2	4	6
Ingen uppfattning/Ej svar	9	9	-	7	10	9	6
Medelvärde	4.54	4.55	4.61	4.33	4.74	4.55	4.56
Standardfel	0.025	0.029	0.238	0.308	0.165	0.029	0.140
Balansmätt	77	78	90	69	81	78	79
b. Vårt företag försöker undvika att göra affärer med företag som skattefuskar							
Instämmer	75	74	100	55	57	74	67
(5) Instämmer helt	63	63	80	42	53	63	56
(4)	11	11	20	13	4	11	11
(3)	4	4	-	2	14	4	6
(2)	2	2	-	-	2	2	1
(1) Instämmer inte alls	2	2	-	13	4	2	6
Instämmer inte	4	4	-	13	6	4	7
Ingen uppfattning/Ej svar	18	18	-	29	23	18	20
Medelvärde	4.59	4.58	4.80	3.99	4.31	4.58	4.36
Standardfel	0.023	0.028	0.114	0.336	0.228	0.028	0.151
Balansmätt	70	69	100	42	51	69	60
c. Vårt företag är i stor utsträckning utsatt för konkurrens från företag inom branschen som skattefuskar							
Instämmer	22	22	54	27	26	22	33
(5) Instämmer helt	12	12	45	27	4	12	22
(4)	10	10	10	-	22	10	11
(3)	8	9	-	4	6	9	4
(2)	11	10	20	2	-	10	6
(1) Instämmer inte alls	25	25	20	31	8	25	19
Instämmer inte	36	36	39	33	8	36	24
Ingen uppfattning/Ej svar	34	34	6	36	61	34	39
Medelvärde	2.59	2.59	3.43	2.85	3.36	2.59	3.20
Standardfel	0.040	0.048	0.488	0.419	0.258	0.048	0.219
Balansmätt	-14	-14	15	-6	18	-14	9
d. Jag känner personligen företagare som skattefuskar							
Instämmer	20	21	3	25	10	21	14
(5) Instämmer helt	15	15	3	11	10	15	9
(4)	6	5	-	13	-	5	5
(3)	7	7	-	4	6	7	4
(2)	9	9	-	3	2	9	2
(1) Instämmer inte alls	35	34	51	46	35	34	43
Instämmer inte	44	43	51	49	37	43	45
Ingen uppfattning/Ej svar	29	29	46	22	47	29	38
Medelvärde	2.38	2.43	1.24	2.25	2.00	2.43	1.95
Standardfel	0.042	0.051	0.279	0.353	0.314	0.051	0.196
Balansmätt	-24	-22	-48	-24	-27	-22	-31

J16384 - SKATTEVERKET - RIKS FÖRETAG

FILTER: ALLA

FRÅGOR OM SKATTESYSTEMET OCH ATT GÖRA RÄTT OCH FEL

Fr12. Ärlighet och fusk med skatt?

I vilken utsträckning instämmer du i följande påståenden om du använder en skala från 1 till 5, där 1 betyder "instämmer inte" och 5 betyder "instämmer helt"?

	TOTAL	Huvudsaklig uppväxt					Utanför Sverige
		Sverige	Annat land i Norden	Annat land i Europa	Land utanför Europa	Sverige	
		(a)	(b)	(c)	(d)	(e)	
BAS: SAMTLIGA	1540	1217	15**	22**	25**	1217	63*
	1540	79	1**	1**	2**	79	4*
BAS: SAMTLIGA OVÄGT	1488	1014	13	22	27	1014	62
	1488	68	1	1	2	68	4
e. Det förekommer i vår bransch att anställda begär "svart lön" dvs att uppgift om ersättningen inte lämnas till Skatteverket							
Instämmer	15	15	3	11	32	15	17
(5) Instämmer helt	10	11	-	9	12	11	8
(4)	5	4	3	2	20	4	10
(3)	7	7	-	2	4	7	2
(2)	7	6	16	11	10	6	12
(1) Instämmer inte alls	45	44	32	46	37	44	39
Instämmer inte	52	50	49	58	47	50	51
Ingen uppfattning/Ej svar	26	28	48	29	18	28	29
Medelvärde	2.03	2.07	1.50	1.81	2.51	2.07	2.08
Standardfel	0.043	0.054	0.297	0.345	0.345	0.054	0.215
Balansmätt	-37	-34	-46	-47	-15	-34	-34
f. Totalt sett är omfattningen på skattefusket ett allvarligt problem							
Instämmer	61	63	87	60	61	63	67
(5) Instämmer helt	46	47	71	54	39	47	52
(4)	16	16	16	7	22	16	15
(3)	14	13	10	26	8	13	14
(2)	6	7	-	3	2	7	2
(1) Instämmer inte alls	4	3	-	-	-	3	-
Instämmer inte	10	10	-	3	2	10	2
Ingen uppfattning/Ej svar	14	14	3	11	29	14	17
Medelvärde	4.08	4.13	4.63	4.25	4.39	4.13	4.41
Standardfel	0.030	0.036	0.189	0.215	0.156	0.036	0.109
Balansmätt	51	53	87	57	59	53	65
SKATTEVERKETS KONTROLL							
Fr13. Har företaget blivit kontrollerat genom skatterevision under de senaste 5 åren?							
Ja	13	10	26	-	22	10	15
Nej	78	82	71	93	57	82	73
Vet ej/Ej svar	9	8	3	7	22	8	12
	100	100	100	100	100	100	100
Fr14. Har företaget fått frågor från Skatteverket om företagets deklARATIONER under de senaste 2 åren?							
Ja	31	28	23	24	29	28	26
Nej	62	67	71	67	69	67	68
Vet ej/Ej svar	6	5	6	9	2	5	5
	100	100	100	100	100	100	100

J16384 - SKATTEVERKET - RIKS FÖRETAG

FILTER: ALLA

SKATTEVERKET'S KONTROLL M.M.

Fr15. Skatteverkets kontroll

I vilken utsträckning instämmer du i följande påståenden om du använder en skala från 1 till 5, där 1 betyder "instämmer inte" och 5 betyder "instämmer helt"?

	TOTAL	Huvudsaklig uppväxt					Utanför Sverige
		Sverige	Annat land i Norden	Annat land i Europa	Land utanför Europa	Sverige	
		(a)	(b)	(c)	(d)	(e)	
BAS: SAMTLIGA	1540	1217	15**	22**	25**	1217	63*
	1540	79	1**	1**	2**	79	4*
BAS: SAMTLIGA OVÄGT	1488	1014	13	22	27	1014	62
	1488	68	1	1	2	68	4
a. Det är troligt att Skatteverket skulle upptäcka ett skattefusk, i ett företag som vårt, mot bakgrund av storlek, bransch etc.							
Instämmer	38	39	55	34	39	39	41
(5) Instämmer helt	26	27	26	20	35	27	28
(4)	12	12	29	13	4	12	13
(3)	11	10	-	2	24	10	10
(2)	7	7	-	25	4	7	10
(1) Instämmer inte alls	20	21	22	4	2	21	7
Instämmer inte	27	28	22	29	6	28	18
Ingen uppfattning/Ej svar	23	23	23	36	31	23	31
Medelvärde	3.22	3.22	3.48	3.33	3.97	3.22	3.63
Standardfel	0.048	0.058	0.536	0.389	0.273	0.058	0.217
Balansmätt	11	11	33	5	33	11	23
b. Om Skatteverket skulle upptäcka skattefusk, i ett företag som vårt, blir konsekvenserna allvarliga mot bakgrund av storlek, bransch etc.							
Instämmer	35	34	49	34	33	34	37
(5) Instämmer helt	25	25	23	16	29	25	23
(4)	10	9	26	18	4	9	14
(3)	12	11	-	3	12	11	6
(2)	7	8	-	-	14	8	6
(1) Instämmer inte alls	10	9	22	16	-	9	11
Instämmer inte	18	17	22	16	14	17	17
Ingen uppfattning/Ej svar	35	37	29	47	41	37	40
Medelvärde	3.50	3.51	3.39	3.31	3.83	3.51	3.54
Standardfel	0.038	0.047	0.482	0.364	0.253	0.047	0.196
Balansmätt	18	17	27	17	19	17	20
c. Skatteverket är bra på att bekämpa skattefusket bland företagen							
Instämmer	13	12	20	21	33	12	26f
(5) Instämmer helt	5	4	20	16	6	4	13f
(4)	8	8	-	4	28	8	13
(3)	19	19	20	3	20	19	14
(2)	13	12	6	36	2	12	15
(1) Instämmer inte alls	12	13	22	-	12	13	10
Instämmer inte	25	25	28	36	14	25	25
Ingen uppfattning/Ej svar	43	44	32	40	33	44	36
Medelvärde	2.66	2.62	2.84	3.02	3.20	2.62	3.05
Standardfel	0.031	0.037	0.464	0.295	0.240	0.037	0.175
Balansmätt	-12	-13	-9	-15	20	-13	*
d. Skatteverket är bra på att kontrollera företagsdeklarationer							
Instämmer	29	27	29	27	67	27	44f
(5) Instämmer helt	12	11	26	19	37	11	28f
(4)	16	16	3	9	29	16	16
(3)	17	16	20	30	16	16	22
(2)	4	4	-	-	-	4	-
(1) Instämmer inte alls	2	2	-	11	10	2	8f
Instämmer inte	6	6	-	11	10	6	8
Ingen uppfattning/Ej svar	48	51	51	31	8	51g	27
Medelvärde	3.62	3.62	4.13	3.34	3.91	3.62	3.76
Standardfel	0.028	0.033	0.285	0.292	0.243	0.033	0.162
Balansmätt	22	22	29	16	57	22	36

FILTER: ALLA

SKATTEVERKET'S KONTROLL M.M.

Fr15. Skatteverkets kontroll

I vilken utsträckning instämmer du i följande påståenden om du använder en skala från 1 till 5, där 1 betyder "instämmer inte" och 5 betyder "instämmer helt"?

	TOTAL	Huvudsaklig uppväxt					Utanför Sverige
		Sverige	Annat land i Norden	Annat land i Europa	Land utanför Europa	Sverige	
	(a)	(b)	(c)	(d)	(e)	(f)	(g)
BAS: SAMTLIGA	1540	1217	15**	22**	25**	1217	63*
	1540	79	1**	1**	2**	79	4*
BAS: SAMTLIGA OVÄGT	1488	1014	13	22	27	1014	62
	1488	68	1	1	2	68	4
e. Totalt sett är skattekontrollen bra							
Instämmer	29	29	46	32	65	29	48f
(5) Instämmer helt	13	13	23	21	37	13	28f
(4)	17	16	23	11	28	16	21
(3)	24	24	6	16	18	24	14
(2)	7	6	-	-	14	6	6
(1) Instämmer inte alls	5	4	-	11	-	4	4
Instämmer inte	12	10	-	11	14	10	10
Ingen uppfattning/Ej svar	35	37	48	40	4	37	28
Medelvärde	3.39	3.42	4.32	3.51	3.92	3.42	3.87
Standardfel	0.035	0.043	0.257	0.375	0.218	0.043	0.169
Balansmätt	18	19	46	21	51	19	39
Fr16. Förtroendet för Skatteverket							
Totalt sett har jag förtroende för Skatteverket							
Instämmer	50	50	68	57	73	50	66
(5) Instämmer helt	20	20	39	24	47	20	37f
(4)	30	30	29	34	26	30	29
(3)	30	30	3	40	14	30	21
(2)	8	8	-	2	12	8	6
(1) Instämmer inte alls	5	4	28	-	-	4	7
Instämmer inte	12	11	28	2	12	11	12
Ingen uppfattning/Ej svar	8	8	-	-	2	8	1
Medelvärde	3.59	3.60	3.51	3.79	4.10	3.60	3.85
Standardfel	0.028	0.033	0.474	0.181	0.205	0.033	0.152
Balansmätt	38	38	40	55	61	38	54
BAS: SAMTLIGA	1540	1217	15**	22**	25**	1217	63*
	1540	79	1**	1**	2**	79	4*
BAS: SAMTLIGA OVÄGT	1488	1014	13	22	27	1014	62
	1488	68	1	1	2	68	4
Fr17. Har företaget haft kontakt med kronofogdemyndigheten?							
Ja, under de senaste 12 månaderna	11	9	3	7	20	9	11
Ja, tidigare	10	10	13	-	4	10	5
Nej, har aldrig haft kontakt med KFM	78	81	84	93	77	81	84
Vet ej/Ej svar	1	1	-	-	-	1	-
----	----	----	----	----	----	----	----
	100	100	100	100	100	100	100

FILTER: ALLA

KRONOFOGDEMYNDIGHETEN

Fr18. Allmänt om betalning och indrivning av skulder

I vilken utsträckning instämmer du i följande påståenden om du använder en skala från 1 till 5, där 1 betyder "instämmer inte" och 5 betyder "instämmer helt"?

	TOTAL	Huvudsaklig uppväxt					Utanför Sverige
		Sverige	Annat land i Norden	Annat land i Europa	Land utanför Europa	Sverige	
	(a)	(b)	(c)	(d)	(e)	(f)	(g)
BAS: SAMTLIGA	1540	1217	15**	22**	25**	1217	63*
	1540	79	1**	1**	2**	79	4*
BAS: SAMTLIGA OVÄGT	1488	1014	13	22	27	1014	62
	1488	68	1	1	2	68	4
a. Vårt företag har fått information från kronofogdemyndigheten om risken att skuldsätta sig							
Instämmer	7	8	16	-	10	8	8
(5) Instämmer helt	4	4	-	-	8	4	3
(4)	3	4	16	-	2	4	5
(3)	4	4	-	2	4	4	2
(2)	5	5	-	11	-	5	4
(1) Instämmer inte alls	66	66	84	73	53	66	68
Instämmer inte	71	71	84	85	53	71	72
Ingen uppfattning/Ej svar	18	17	-	13	34	17	18
Medelvärde	1.46	1.50	1.49	1.18	1.67	1.50	1.43
Standardfel	0.031	0.038	0.319	0.114	0.304	0.038	0.149
Balansmätt	-64	-63	-67	-85	-43	-63	-64
b. Kronofogdemyndighetens information har påverkat företagets agerande							
Instämmer	5	5	-	2	18	5	8
(5) Instämmer helt	2	2	-	-	8	2	3
(4)	3	3	-	2	10	3	5
(3)	4	4	-	4	6	4	4
(2)	5	5	-	-	4	5	2
(1) Instämmer inte alls	58	58	90	49	43	58	57
Instämmer inte	62	63	90	49	47	63	58
Ingen uppfattning/Ej svar	29	28	10	45	29	28	30
Medelvärde	1.42	1.41	1.00	1.28	2.08	1.41	1.52
Standardfel	0.026	0.030	0.000	0.172	0.296	0.030	0.147
Balansmätt	-57	-58	-90	-46	-29	-58	-50
c. Kronofogdemyndigheten informerar tillräckligt mycket om risken att överskuldsätta sig							
Instämmer	7	7	3	-	10	7	5
(5) Instämmer helt	4	4	3	-	4	4	2
(4)	3	3	-	-	6	3	2
(3)	6	6	16	13	6	6	11
(2)	7	7	-	1	16	7	7
(1) Instämmer inte alls	43	43	55	37	20	43	34
Instämmer inte	50	50	55	37	35	50	41
Ingen uppfattning/Ej svar	37	37	25	49	49	37	43
Medelvärde	1.69	1.71	1.61	1.55	2.19	1.71	1.80
Standardfel	0.031	0.038	0.316	0.197	0.254	0.038	0.147
Balansmätt	-43	-43	-52	-37	-26	-43	-36
d. Om inte kronofogdemyndigheten fanns skulle många inte betala sina skulder							
Instämmer	60	59	90	54	69	59	69
(5) Instämmer helt	39	39	84	36	45	39	51
(4)	21	20	6	18	24	20	17
(3)	10	10	3	11	2	10	6
(2)	3	3	-	3	4	3	3
(1) Instämmer inte alls	4	4	3	13	4	4	7
Instämmer inte	7	7	3	16	8	7	10
Ingen uppfattning/Ej svar	23	24	3	19	21	24	16
Medelvärde	4.14	4.15	4.74	3.73	4.30	4.15	4.23
Standardfel	0.029	0.035	0.233	0.321	0.211	0.035	0.158
Balansmätt	53	52	87	37	61	52	59

FILTER: ALLA

KRONOFOGDEMYNDIGHETEN

Fr18. Allmänt om betalning och indrivning av skulder

I vilken utsträckning instämmer du i följande påståenden om du använder en skala från 1 till 5, där 1 betyder "instämmer inte" och 5 betyder "instämmer helt"?

	TOTAL	Huvudsaklig uppväxt					Utanför Sverige
		Sverige	Annat land i Norden	Annat land i Europa	Land utanför Europa	Sverige	
		(a)	(b)	(c)	(d)	(e)	
BAS: SAMTLIGA	1540	1217	15**	22**	25**	1217	63*
	1540	79	1**	1**	2**	79	4*
BAS: SAMTLIGA OVÄGT	1488	1014	13	22	27	1014	62
	1488	68	1	1	2	68	4
e. Vårt företag är berett att betala sina skulder efter förmåga så länge alla eller nästan alla gör det							
Instämmer	77	78	97	73	41	78	66
(5) Instämmer helt	70	70	90	58	41	70	59
(4)	7	8	6	16	-	8	7
(3)	3	3	-	2	2	3	2
(2)	*	*	-	-	2	*	1
(1) Instämmer inte alls	7	7	-	11	12	7	9
Instämmer inte	7	7	-	11	14	7	10
Ingen uppfattning/Ej svar	13	13	3	13	43	13	23
Medelvärde	4.53	4.54	4.93	4.25	4.00	4.54	4.38
Standardfel	0.031	0.037	0.074	0.344	0.418	0.037	0.196
Balansmått	70	71	97	62	27	71	56
f. Vårt företag är berett att betala sina skulder efter förmåga oavsett om andra gör det eller inte							
Instämmer	82	82	80	78	67	82	74
(5) Instämmer helt	72	72	74	62	65	72	66
(4)	10	10	6	16	2	10	8
(3)	4	4	16	-	2	4	5
(2)	2	3	-	2	-	3	1
(1) Instämmer inte alls	3	3	-	11	2	3	5
Instämmer inte	5	5	-	13	2	5	6
Ingen uppfattning/Ej svar	9	9	3	9	29	9	16
Medelvärde	4.62	4.60	4.59	4.26	4.81	4.60	4.54
Standardfel	0.023	0.029	0.219	0.295	0.145	0.029	0.134
Balansmått	78	77	80	64	65	77	68
g. Jag känner personligen företagare som avsiktligt inte betalar sina skulder							
Instämmer	9	10	3	13	2	10	6
(5) Instämmer helt	6	6	3	11	2	6	6
(4)	3	3	-	2	-	3	1
(3)	3	3	-	-	2	3	1
(2)	6	6	-	-	-	6	-
(1) Instämmer inte alls	49	48	54	60	51	48	55
Instämmer inte	55	54	54	60	51	54	55
Ingen uppfattning/Ej svar	32	33	42	27	45	33	38
Medelvärde	1.69	1.72	1.22	1.71	1.21	1.72	1.42
Standardfel	0.034	0.042	0.270	0.329	0.162	0.042	0.153
Balansmått	-46	-44	-51	-46	-49	-44	-49
h. Totalt sett: I Sverige har vi ett väl fungerande system för indrivning av obetalda skulder							
Instämmer	38	37	46	44	55	37	49
(5) Instämmer helt	16	16	26	15	23	16	21
(4)	22	20	20	29	32	20	28
(3)	17	17	-	13	20	17	13
(2)	7	6	-	11	4	6	6
(1) Instämmer inte alls	5	4	10	-	4	4	4
Instämmer inte	11	10	10	11	8	10	9
Ingen uppfattning/Ej svar	34	36	45	31	18	36	29
Medelvärde	3.58	3.61	3.95	3.70	3.81	3.61	3.80
Standardfel	0.030	0.036	0.421	0.218	0.207	0.036	0.143
Balansmått	27	26	36	33	47	26	39

FILTER: ALLA

FÖRTROENDE FÖR KRONOFOGDEMYNDIGHETEN

Fr19. Förtroendet för kronofogdemyndigheten

I vilken utsträckning instämmer du i följande påståenden om du använder en skala från 1 till 5, där 1 betyder "instämmer inte" och 5 betyder "instämmer helt"?

	TOTAL	Huvudsaklig uppväxt					Utanför Sverige
		Sverige	Annat land i Norden	Annat land i Europa	Land utanför Europa	Sverige	
	(a)	(b)	(c)	(d)	(e)	(f)	(g)
BAS: SAMTLIGA	1540	1217	15**	22**	25**	1217	63*
	1540	79	1**	1**	2**	79	4*
BAS: SAMTLIGA OVÄGT	1488	1014	13	22	27	1014	62
	1488	68	1	1	2	68	4
a. Totalt sett har jag förtroende för kronofogdemyndigheten							
Instämmer	47	46	42	32	55	46	44
(5) Instämmer helt	23	24	26	16	22	24	21
(4)	24	22	16	16	34	22	23
(3)	20	20	23	21	6	20	15
(2)	6	6	6	-	6	6	4
(1) Instämmer inte alls	3	3	3	2	4	3	3
Instämmer inte	9	9	10	2	10	9	7
Ingen uppfattning/Ej svar	25	25	25	45	29	25	34
Medelvärde	3.76	3.79	3.74	3.80	3.89	3.79	3.83
Standardfel	0.031	0.039	0.362	0.278	0.252	0.039	0.163
Balansmått	38	38	33	30	45	38	37
b. Totalt sett har jag förtroende för myndigheter i allmänhet							
Instämmer	33	32	32	37	63	32	46
(5) Instämmer helt	10	10	23	21	29	10	25f
(4)	22	22	10	16	34	22	22
(3)	34	33	58	45	14	33	35
(2)	14	15	3	13	-	15	6
(1) Instämmer inte alls	8	8	6	2	4	8	4
Instämmer inte	22	23	10	16	4	23	9
Ingen uppfattning/Ej svar	11	12	-	2	20	12	9
Medelvärde	3.14	3.13	3.39	3.41	4.05	3.13	3.63f
Standardfel	0.029	0.035	0.307	0.227	0.194	0.035	0.138
Balansmått	10	9	23	22	59	9	37f

	Huvudsaklig uppväxt						
	TOTAL	Sverige	Annat land i Norden	Annat land i Europa	Land utanför Europa	Sverige	Utanför Sverige
	(a)	(b)	(c)	(d)	(e)	(f)	(g)
BAS: SAMTLIGA	1540	1217	15**	22**	25**	1217	63*
	1540	79	1**	1**	2**	79	4*
BAS: SAMTLIGA OVÄGT	1488	1014	13	22	27	1014	62
	1488	68	1	1	2	68	4
Län							
01 Stockholms län	23	21	32	33	35	21	34
03 Uppsala län	3	3	16	11	-	3	8
04 Södermanlands län	3	3	-	-	-	3	-
05 Östergötlands län	4	4	-	-	10	4	4
06 Jönköpings län	4	4	20	-	2	4	6
07 Kronobergs län	1	2	16	-	-	2	4
08 Kalmar län	3	4	-	-	-	4	-
09 Gotlands län	1	1	-	-	-	1	-
10 Blekinge län	1	1	-	-	-	1	-
12 Skåne län	13	12	-	22	21	12	17
13 Hallands län	2	2	3	-	-	2	1
14 Västra Götalands län	17	17	13	7	16	17	12
17 Värmlands län	3	3	-	-	12	3	5
18 Örebro län	2	2	-	11	-	2	4
19 Västmanlands län	3	3	-	2	-	3	1
20 Dalarnas län	4	5	-	-	-	5	-
21 Gävleborgs län	2	2	-	-	2	2	1
22 Västernorrlands län	4	4	-	-	-	4	-
23 Jämtlands län	2	2	-	-	-	2	-
24 Västerbottens län	3	3	-	13	-	3	5
25 Norrbottens län	3	3	-	-	2	3	1
	----	----	----	----	----	----	----
	100	100	100	100	100	100	100
Skatteregioner							
Stockholm	22	20	32	22	25	20	26
Linköping	9	9	20	-	12	9	10
Växjö	8	9	20	-	-	9	5
Malmö	13	12	-	22	21	12	17
Göteborg	17	17	13	7	16	17	12
Örebro	5	5	-	11	12	5	9
Västerås	10	10	16	25	10	10	17
Gävle	6	7	-	-	2	7	1
Ostersund	5	5	-	-	-	5	-
Luleå	5	6	-	13	2	6	6
	----	----	----	----	----	----	----
	100	100	100	100	100	100	100
Storleksklass							
01 - 0	75	78	71	69	59	78	66
02 - 1-4	17	17	29	29	33	17	30f
03 - 5-9	4	3	-	2	8	3	4
04 - 10-19	2	1	-	-	-	1	-
05 - 20-49	1	*	-	-	-	*	-
06 - 50-99	*	*	-	-	-	*	-
07 - 100-199	*	*	-	-	-	*	-
08 - 200-499	*	-	-	-	-	-	-
09 - 500-999	*	-	-	-	-	-	-
10 - 1000-1499	*	*	-	-	-	*	-
11+ - 1500+	*	-	-	-	-	-	-
	----	----	----	----	----	----	----
	100	100	100	100	100	100	100
Juridisk form							
10 Enskilda näringsidkare	60	64	78	67	65	64	69
31 Handelsbolag	10	10	-	-	20	10	8
41-49 Aktiebolag	30	25	22	33	15	25	23
	----	----	----	----	----	----	----
	100	100	100	100	100	100	100

	Huvudsaklig uppväxt						
	TOTAL	Sverige	Annat land i Norden	Annat land i Europa	Land utanför Europa	Sverige	Utanför Sverige
	(a)	(b)	(c)	(d)	(e)	(f)	(g)
BAS: SAMTLIGA	1540	1217	15**	22**	25**	1217	63*
	1540	79	1**	1**	2**	79	4*
BAS: SAMTLIGA OVÄGT	1488	1014	13	22	27	1014	62
	1488	68	1	1	2	68	4
Stratum							
0 anställda	73	77	71	68	59	77	65
1-49 anställda	24	21	29	31	41	21	34
50+ anställda	1	*	-	-	-	*	-
B/F-byråer	2	2	-	2	-	2	1
----	----	----	----	----	----	----	----
	100	100	100	100	100	100	100
BAS: SAMTLIGA	1540	1217	15**	22**	25**	1217	63*
	1540	79	1**	1**	2**	79	4*
BAS: SAMTLIGA OVÄGT	1488	1014	13	22	27	1014	62
	1488	68	1	1	2	68	4
Näringsgren							
Jordbruk/Skogsbruk/Fiske	22	24	33	-	-	24g	8
Tillverkning och framställning	9	8	3	11	-	8	5
Byggnadsverksamhet	8	9	3	4	-	9	2
Handel	13	12	3	22	16	12	15
Hotell & restaurang	3	2	3	4	31	2	15f
Transporter	6	6	-	4	20	6	9
Fastighets-, databehandling etc fbg-tjänster	27	25	13	26	32	25	25
Utb, hälsovård, rekreation, kultur, sport etc.	14	15	42	27	2	15	20
----	----	----	----	----	----	----	----
	100	100	100	100	100	100	100